

KanAm grundinvest Fonds	
Rücknahmepreis:	55,14 EUR
Datum:	02.01.2007

fondsmeter® Ranking	
Short-Term-Ranking (1 Jahr):	not ranked
Mid-Term-Ranking (3 Jahre):	not ranked
Long-Term-Ranking (5 Jahre):	not ranked
Fondssektor:	Immobilienfonds Welt
Risikoklasse (Bank):	2

Basisinformationen	
WKN:	679180
ISIN:	DE0006791809
Fondswährung:	EUR
Gründung:	15.11.2001
Fondsvolumen (04.12.2006):	2.827,90 Mio. EUR
Ertragsverwendung:	ausschüttend
Fondsmanager:	KanAm Team
letzte Ausschüttung (02.10.2006):	4,0000 EUR

Anlagegrundsatz

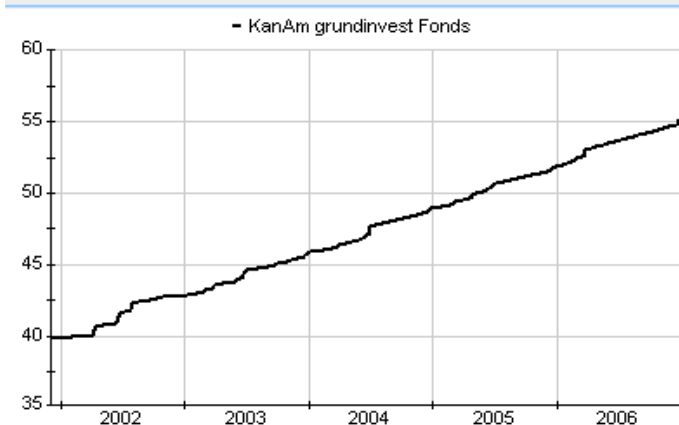
Das Fondsmanagement verfolgt eine pro-aktive Immobilien-Investmentstrategie, deren Ziel es u.a. ist, nachhaltige Mieterträge in prosperierenden Lagen zu sichern, Immobilien mit Wertsteigerungspotential zu erwerben und Marktchancen auch durch zeitnahe Verkäufe im Interesse der Anleger zu nutzen. Die Investitionsstrategie ist international ausgerichtet.

Fondsgesellschaft	
Fondsgesellschaft:	KanAm Grund Kapitalanlagegesellschaft mbh
Anschrift:	Messe Turm Frankfurt am Main
Domizil:	Deutschland
Telefon:	+49 (0)69 / 71 04 11-0
Homepage:	http://www.kanam.de

Kosten	
Ausgabeaufschlag:	5,50%
Managementgebühr p.a.:	0,60%
Depotbankgebühr p.a.:	0,05%
Bau- und Kaufvergütung:	0,00%
Performancefee:	0,10% 0,05% p.a. des Wertes des Sondervermögens bei Wertzuwachs zwischen 4,1% und 6% im Vergleich zum Ende des vorherigen Geschäftsjahrs, 0,1% bei Wertzuwachs über 6%

Performancekennzahlen	
Standardabweichung (1 Jahr):	0,96%
Standardabweichung (3 Jahre):	1,27%
Sharpe Ratio:	3,65
Tracking Error (1 Jahr):	0,35
Korrelation (1 Jahr):	-0,19
Beta (1 Jahr):	-0,22
Treynor Ratio (1 Jahr):	-13,38
Jahreshoch:	58,22
Jahrestief:	54,23
Maximaler Verlust:	-1,09%
Maximale Verlustperiode:	1 Monat

Chart (10 Jahre in EUR)



Wertentwicklung (Stand: 02.01.2007)	EUR	EUR
1 Monat	0,90%	0,90%
3 Monate	1,68%	1,68%
6 Monate	2,79%	2,79%
1 Jahr	6,28%	6,28%
3 Jahre	20,24%	20,24%
5 Jahre	38,28%	38,28%
10 Jahre	n.v.	n.v.
3 Jahre (p.a.)	6,34%	6,34%
5 Jahre (p.a.)	6,70%	6,70%
10 Jahre (p.a.)	n.v.	n.v.
seit Jahresbeginn	0,00%	0,00%
seit Auflage	38,28%	38,28%
seit Auflage (p.a.)	6,70%	n.v.

Top-Holdings*



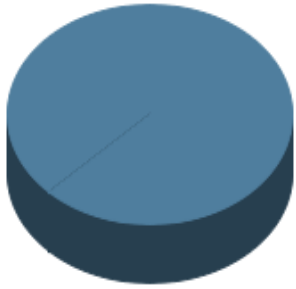
London EC2 100, O...	0,00%
Paris Avenue du G...	0,00%
Paris 62/64 Boule...	0,00%
Chicago 444 North...	0,00%
Paris 9-11, Allée...	0,00%

Top-Länder*



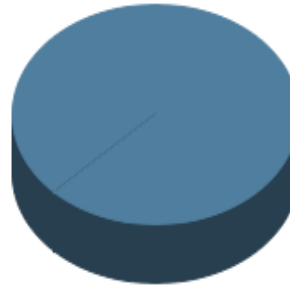
Frankreich	47,10%
Großbritannien	23,60%
USA	15,50%
Niederlande	7,40%
Welt	6,40%

Top-Branchen*



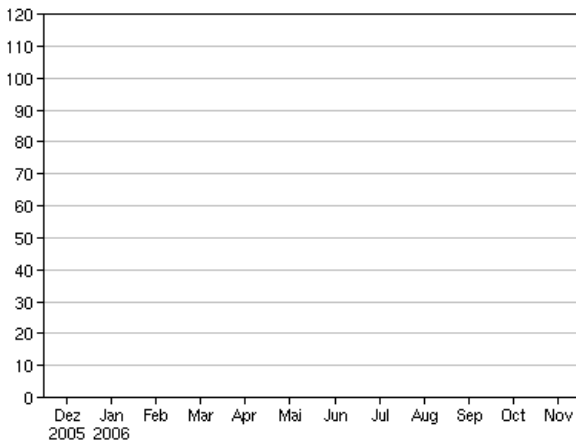
Immobilien	100,00%
------------	---------

Top-Assets*

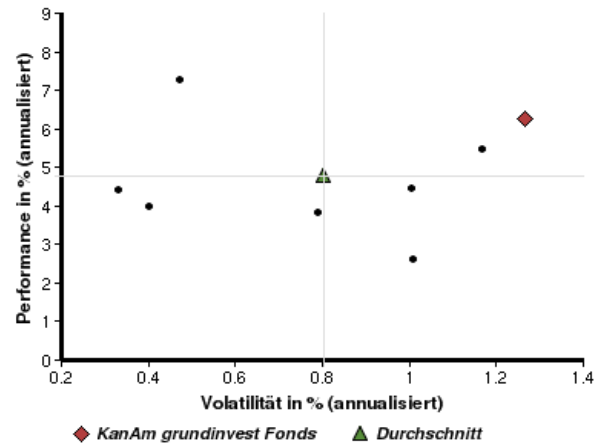


Immobilien	100,00%
------------	---------

Volumensveränderung monatlich perf. bereinigt in %



fondsmatrix® (Rendite-Risiko-Matrix - 3 Jahre)



Sektorenvergleich in EUR	1 Monat	3 Monate	12 Monate	lfd. Jahr	3 Jahre	5 Jahre	10 Jahre
KanAm grundinvest Fonds	+0,90%	+1,68%	+6,28%	0,00%	+20,24%	+38,28%	n.v.
Sektorenbester	+0,90%	+5,56%	+7,81%	0,00%	+23,27%	+52,86%	+66,04%
Sektorendurchschnitt	+0,38%	+1,48%	+5,35%	0,00%	+15,18%	+31,85%	+57,37%
Sektorenschlechtester	+0,19%	+0,72%	+3,01%	0,00%	+7,93%	+17,10%	+48,70%
Anzahl der Fonds im Sektor	15	13	12	15	8	5	2