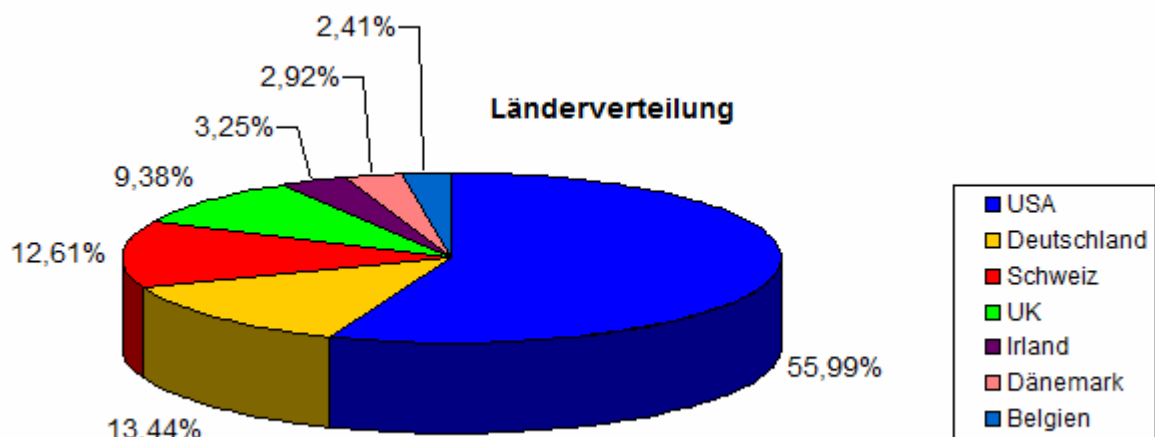
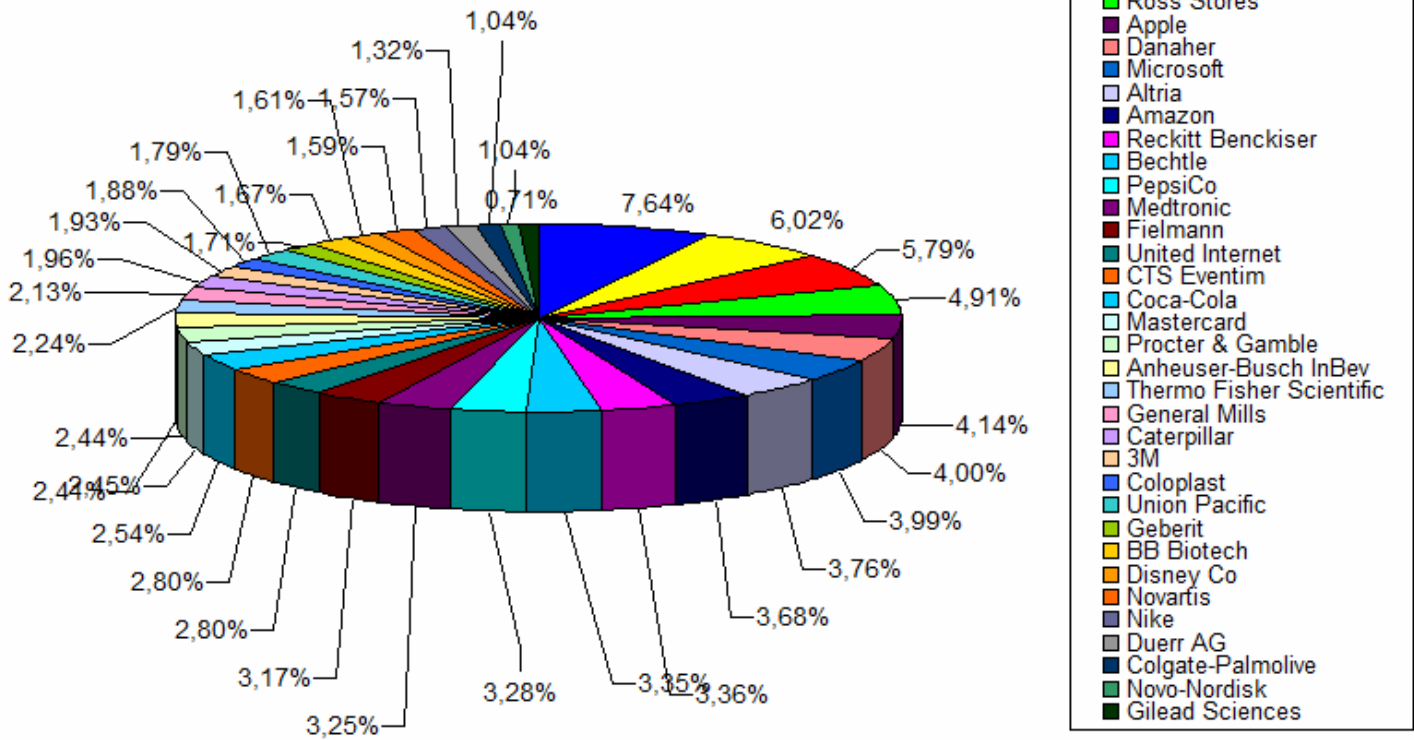


Aktien:	Branche:	Land:	Anteile:
Nestle	Nahrungsmittel	Schweiz	7,64%
Unilever	Nahrungsmittel	UK	6,02%
VISA	Finanzdienstleistungen	USA	5,79%
Ross Stores	Handel	USA	4,91%
Apple	Technologie	USA	4,14%
Danaher	Medizinische Geräte	USA	4,00%
Microsoft	Software	USA	3,99%
Altria	Tabak	USA	3,76%
Amazon	Handel	USA	3,68%
Reckitt Benckiser	Drogerie und Kosmetik	UK	3,36%
Bechtle	IT-Dienstleistungen	Deutschland	3,35%
PepsiCo	Getränke	USA	3,28%
Medtronic	Medizinische Geräte	Irland	3,25%
Fielmann	Handel	Deutschland	3,17%
United Internet	Internet	Deutschland	2,80%
CTS Eventim	Entertainment	Deutschland	2,80%
Coca-Cola	Getränke	USA	2,54%
Mastercard	Finanzdienstleistungen	USA	2,45%
Procter & Gamble	Drogerie und Kosmetik	USA	2,44%
Anheuser-Busch InBev	Getränke	Belgien	2,41%
Thermo Fisher Scientific	Medizinische Geräte	USA	2,24%
General Mills	Nahrungsmittel	USA	2,13%
Caterpillar	Spezialmaschinenbau	USA	1,96%
3M	Technologie	USA	1,93%
Coloplast	Medizinische Geräte	Dänemark	1,88%
Union Pacific	Eisenbahn und Straße	USA	1,79%
Geberit	Sanitärtechnik	Schweiz	1,71%
BB Biotech	Biotechnologie	Schweiz	1,67%
Disney Co	Entertainment	USA	1,61%
Novartis	Pharma	Schweiz	1,59%
Nike	Sportartikel	USA	1,57%
Duerr AG	Spezialmaschinenbau	Deutschland	1,32%
Colgate-Palmolive	Drogerie und Kosmetik	USA	1,04%
Novo-Nordisk	Pharma	Dänemark	1,04%
Gilead Sciences	Biotechnologie	USA	0,71%

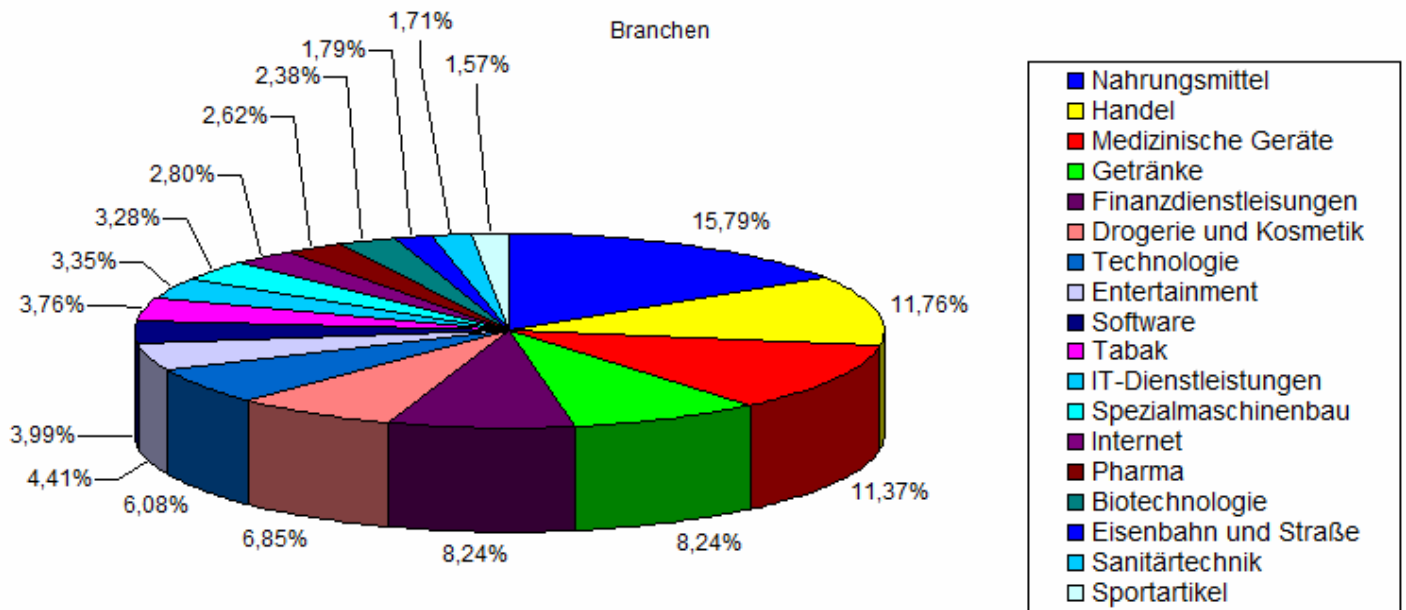
Anfang September habe ich General Mills nach gekauft



Aktien



Branchen

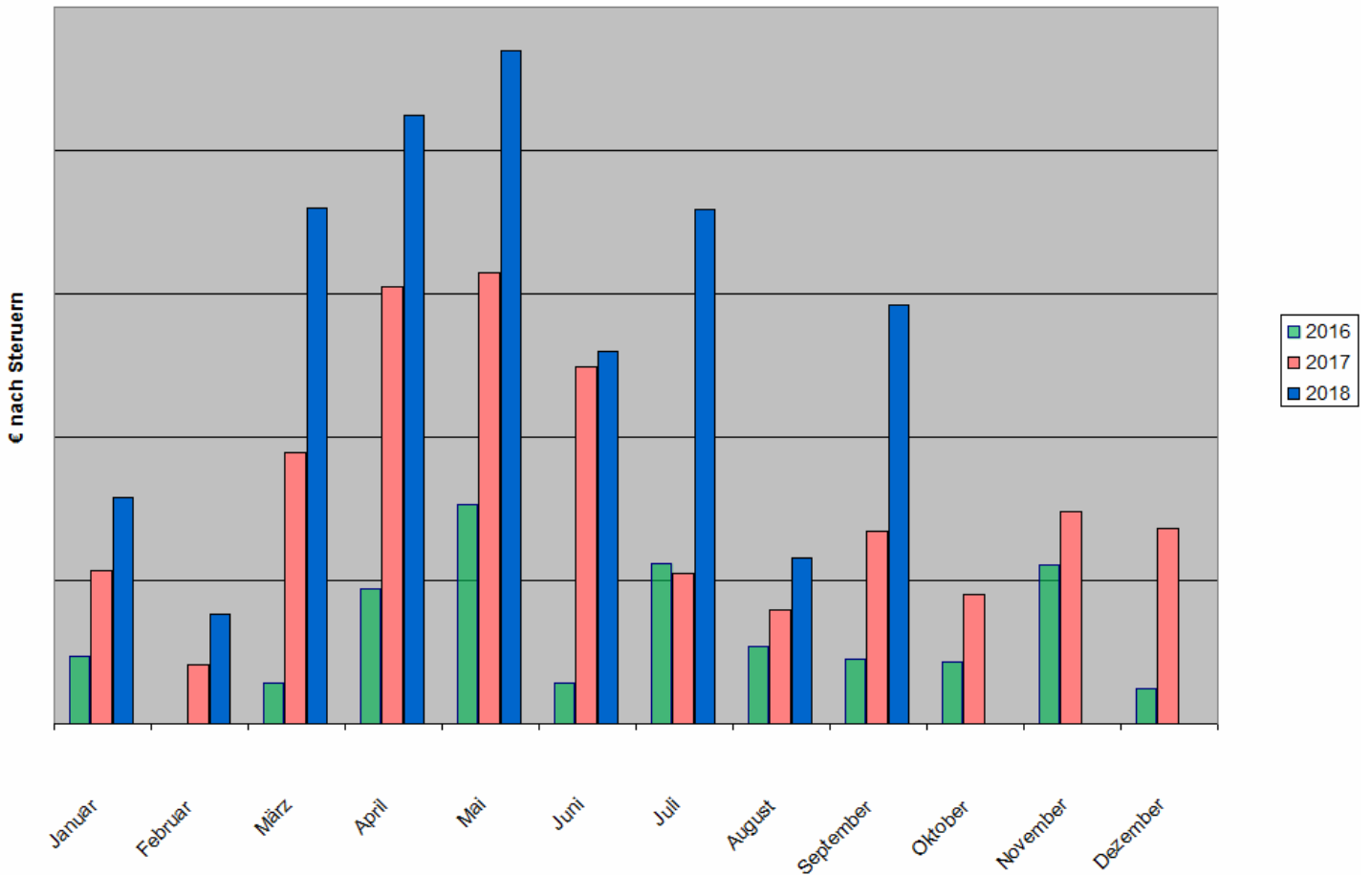


Aktuell habe ich Medizinische Geräte aus Dänemark, Irland und USA im Visier, dazu Nahrung aus Schweiz und UK, Logistik und Transport aus USA, IT aus Irland und USA, Pharma aus Schweiz und USA sowie Biotech aus Schweiz und den USA im Fokus zum kaufen bzw. nach kaufen.

Dividenden 2018

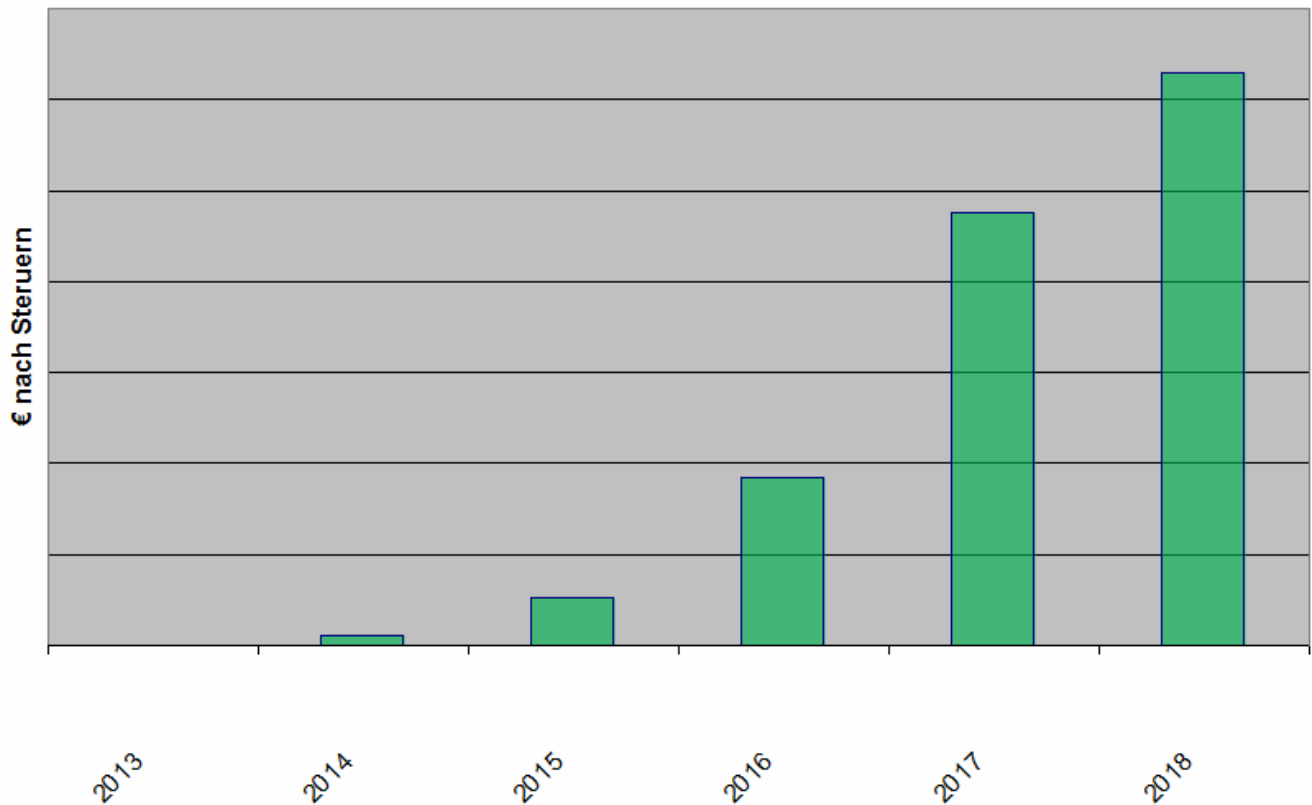
	Aktie	ExTag	Zahltag - je Anteil	
15,000 % Quellensteuer	3M	14.02.2018	12.03.2018	\$1,360
15,000 % Quellensteuer	3M	16.05.2018	12.06.2018	\$1,360
15,000 % Quellensteuer	3M	22.08.2018	12.09.2018	\$1,360
15,000 % Quellensteuer	Altria	19.12.2017	10.01.2018	\$0,660
15,000 % Quellensteuer	Altria	13.03.2018	10.04.2018	\$0,700
15,000 % Quellensteuer	Altria	13.06.2018	10.07.2018	\$0,700
27,000 % Quellensteuer	Anheuser-Busch InBev	27.04.2018	03.05.2018	2,00 €
15,000 % Quellensteuer	Apple	08.02.2018	15.02.2018	\$0,630
15,000 % Quellensteuer	Apple	10.05.2018	17.05.2018	\$0,730
15,000 % Quellensteuer	Apple	09.08.2018	16.08.2018	\$0,730
35,000 % Quellensteuer	BB Biotech	14.03.2018	19.03.2018	SFr. 3,30
	Bechtle	12.06.2018	15.06.2018	0,90 €
15,000 % Quellensteuer	Caterpillar	18.01.2018	20.02.2018	\$0,78
15,000 % Quellensteuer	Caterpillar	19.04.2018	22.05.2018	\$0,78
15,000 % Quellensteuer	Caterpillar	18.07.2018	20.08.2019	\$0,86
15,000 % Quellensteuer	Coca-Cola	13.03.2018	03.04.2018	\$0,39
15,000 % Quellensteuer	Coca-Cola	13.06.2018	02.07.2018	\$0,39
15,000 % Quellensteuer	Colgate - Palmolive	19.01.2018	15.02.2018	\$0,40
15,000 % Quellensteuer	Colgate - Palmolive	18.04.2018	15.05.2018	\$0,42
15,000 % Quellensteuer	Colgate - Palmolive	16.07.2018	15.08.2018	\$0,42
27,000 % Quellensteuer	Coloplast	04.05.2018	09.05.2018	DKK 5,00
	CTS Eventim	08.05.2018	11.05.2018	0,59 €
15,000 % Quellensteuer	Danaher	27.12.2017	26.01.2018	\$0,14
15,000 % Quellensteuer	Danaher	27.03.2018	27.04.2018	\$0,16
15,000 % Quellensteuer	Danaher	27.06.2018	27.07.2018	\$0,16
15,000 % Quellensteuer	Disney Co	07.12.2017	11.01.2017	\$0,840
15,000 % Quellensteuer	Disney Co	05.07.2018	26.07.2018	\$0,840
	Duerr AG	09.05.2018	15.05.2018	2,20 €
	Fielmann	12.07.2018	17.07.2018	1,85 €
35,000 % Quellensteuer	Geberit	05.04.2018	10.04.2018	SFr. 10,40
15,000 % Quellensteuer	General Mills	08.01.2018	01.02.2018	\$0,490
15,000 % Quellensteuer	General Mills	06.04.2018	02.05.2018	\$0,490
15,000 % Quellensteuer	General Mills	06.07.2018	01.08.2018	\$0,490
15,000 % Quellensteuer	Gilead Sciences	13.12.2017	02.01.2018	\$0,520
15,000 % Quellensteuer	Gilead Sciences	14.03.2018	29.03.2018	\$0,570
15,000 % Quellensteuer	Gilead Sciences	13.06.2018	28.06.2018	\$0,570
15,000 % Quellensteuer	Gilead Sciences	12.09.2018	27.09.2018	\$0,570
15,000 % Quellensteuer	Mastercard	05.07.2018	09.08.2018	\$0,250
20,000 % Quellensteuer	MEDTRONIC PLC	27.12.2018	19.01.2018	\$0,460
20,000 % Quellensteuer	MEDTRONIC PLC	21.03.2018	13.04.2018	\$0,460
20,000 % Quellensteuer	MEDTRONIC PLC	04.07.2018	25.07.2018	\$0,500
15,000 % Quellensteuer	Microsoft	13.02.2018	08.03.2018	\$0,420
15,000 % Quellensteuer	Microsoft	15.05.2018	14.06.2018	\$0,420
15,000 % Quellensteuer	Microsoft	14.08.2018	13.09.2018	\$0,420
35,000 % Quellensteuer	Nestle	13.04.2018	18.04.2018	SFr. 2,35
35,000 % Quellensteuer	Novartis	05.03.2018	08.03.2018	SFr. 2,80
27,000 % Quellensteuer	Novo-Nordisk	22.03.2018	27.03.2018	DKK 4,85
27,000 % Quellensteuer	Novo-Nordisk	16.08.2018	21.08.2018	DKK 3,00
15,000 % Quellensteuer	Procter & Gamble	17.01.2018	15.02.2018	\$0,690
15,000 % Quellensteuer	Procter & Gamble	18.04.2018	15.05.2018	\$0,717
15,000 % Quellensteuer	Procter & Gamble	18.07.2018	15.08.2018	\$0,717
15,000 % Quellensteuer	PepsiCo	29.11.2017	08.01.2018	\$0,805
15,000 % Quellensteuer	PepsiCo	28.02.2018	03.04.2018	\$0,805
15,000 % Quellensteuer	PepsiCo	30.05.2018	29.06.2018	\$0,9275
15,000 % Quellensteuer	PepsiCo	05.09.2018	28.09.2018	\$0,9275
	Reckitt Benckiser	11.04.2018	24.05.2018	£0,9770
	Reckitt Benckiser	15.08.2018	27.09.2018	£0,7050
15,000 % Quellensteuer	Ross Stores	29.11.2017	02.01.2018	\$0,160
15,000 % Quellensteuer	Ross Stores	15.03.2018	03.04.2018	\$0,225
15,000 % Quellensteuer	Ross Stores	08.06.2018	29.06.2018	\$0,225
15,000 % Quellensteuer	Ross Stores	11.09.2018	28.09.2018	\$0,225
15,000 % Quellensteuer	Thermo Fisher Scientific	13.06.2018	16.07.2018	\$0,170
	United Internet	24.05.2018	28.05.2018	0,85 €
15,000 % Quellensteuer	Union Pacific	28.11.2017	02.01.2018	\$0,665
15,000 % Quellensteuer	Union Pacific	26.02.2018	03.04.2018	\$0,730
15,000 % Quellensteuer	Union Pacific	29.05.2018	29.06.2018	\$0,730
15,000 % Quellensteuer	Union Pacific	29.08.2018	28.09.2018	\$0,800
	Unilever	14.02.2018	21.03.2018	£0,3155
	Unilever	02.05.2018	06.06.2018	£0,3341
	Unilever	01.08.2018	05.09.2018	£0,3435
15,000 % Quellensteuer	VISA Inc	14.02.2018	06.03.2018	\$0,21
15,000 % Quellensteuer	VISA Inc	16.05.2018	05.06.2018	\$0,21
15,000 % Quellensteuer	VISA Inc	15.08.2018	04.09.2018	\$0,21

Dividenden 2016 vs 2017 vs 2018

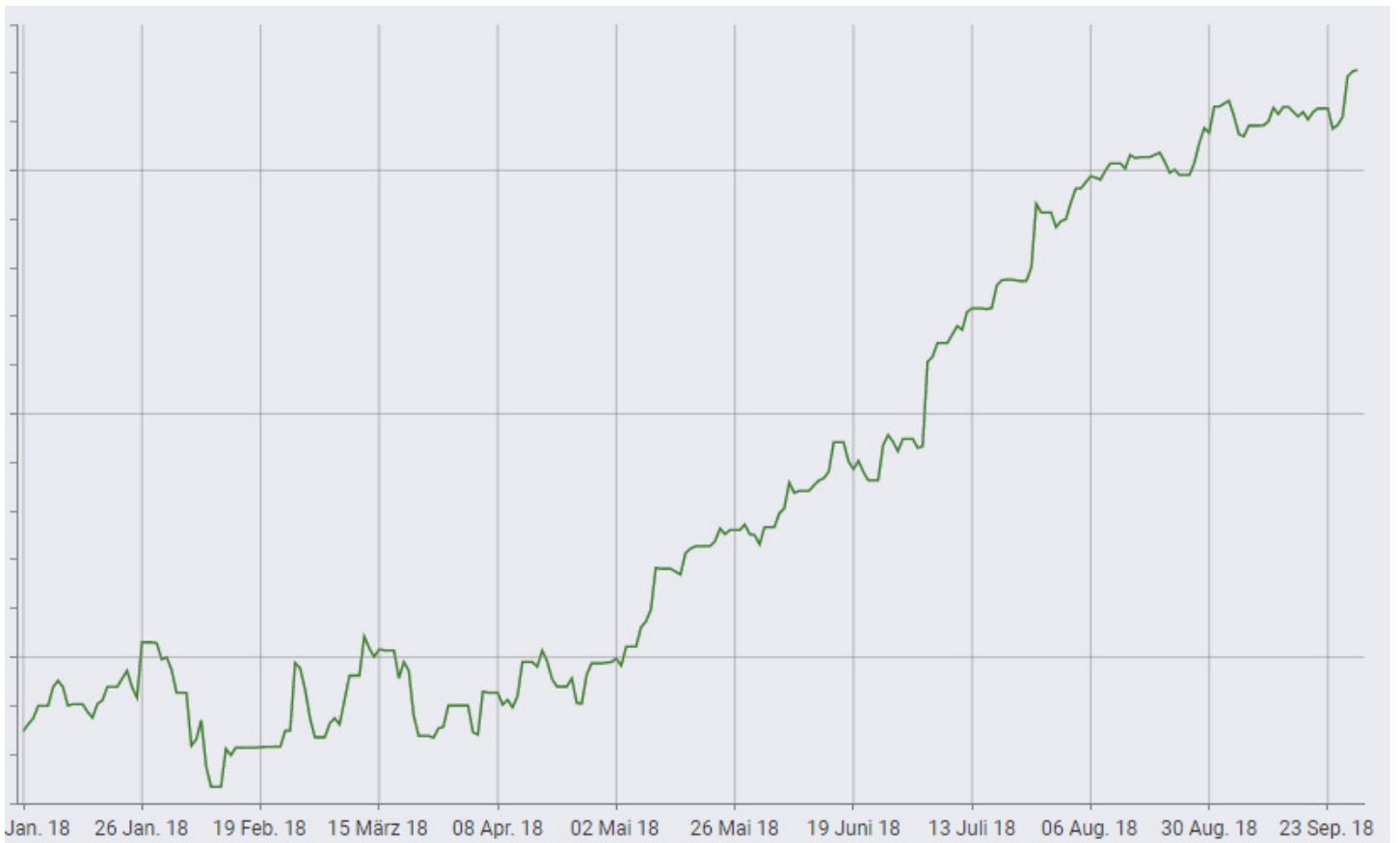


Es gab insgesamt 9 Dividenden im Sep und die waren über den Erwartungen.

Dividenden



Insgesamt liege ich 32% über den Dividenden vom Jahr 2017 und es kommen noch 3 Monate.



2018: 10,35 % Rendite bei 10,61 % Vola
 1 Jahr: 15,62 % Rendite bei 9,80 % Vola
 2 Jahre: 19,67% Rendite bei 9,59 % Vola

