

DWS Europa Innovation	
Rücknahmepreis:	71,28 EUR
Datum:	02.01.2007

fondsmeter® Ranking	
Short-Term-Ranking (1 Jahr):	● ● ●
Mid-Term-Ranking (3 Jahre):	not ranked
Long-Term-Ranking (5 Jahre):	not ranked
Fondssektor:	Aktienfonds allgemein Europa
Risikoklasse (Bank):	3

Basisinformationen	
WKN:	515240
ISIN:	DE0005152409
Fondswährung:	EUR
Gründung:	17.10.2005
Fondsvolumen (31.10.2006):	398,00 Mio. EUR
Ertragsverwendung:	ausschüttend
Fondsmanager:	DWS Team
letzte Ausschüttung (24.11.2006):	0,3500 EUR

Anlagegrundsatz

Für den Fonds werden überwiegend Aktien innovationsstarker Aussteller aus Europa erworben. Innovationsstark ist ein Unternehmen unter anderem, wenn es völlig neue Technologien und/oder Produkte erfindet, ein auf Jahre hinaus nicht kopierbares Produkt entwickelt hat, bestehende interne Prozesse ständig weiter entwickelt und/oder Märkte durch neue Konzepte, z.B. Vertriebskanäle nachhaltig verändert. Neben Blue-Chips wird das Fondsvermögen auch in Unternehmen mit mittlerer und geringer Marktkapitalisierung angelegt, die über einen speziellen Investitionsprozess ausgewählt werden.

Fondsgesellschaft	
Fondsgesellschaft:	DWS Investment GmbH
Anschrift:	Mainzer Landstr. 178 - 190 Frankfurt am Main
Domizil:	Deutschland
Telefon:	+49 (0)1803 / 10 11 10 11
E-Mail:	info@dws.com
Homepage:	http://www.dws.de

Kosten	
Ausgabeaufschlag:	5,00%
All-in-Fee p.a.:	1,40%

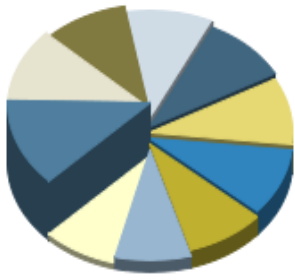
Performancekennzahlen	
Standardabweichung (1 Jahr):	15,06%
Standardabweichung (3 Jahre):	n.v.
Sharpe Ratio:	1,83
Tracking Error (1 Jahr):	2,55
Korrelation (1 Jahr):	n.v.
Beta (1 Jahr):	1,68
Treynor Ratio (1 Jahr):	16,09
Jahreshoch:	n.v.
Jahrestief:	n.v.
Maximaler Verlust:	n.v.
Maximale Verlustperiode:	n.v.

Chart (1 Jahr in EUR)



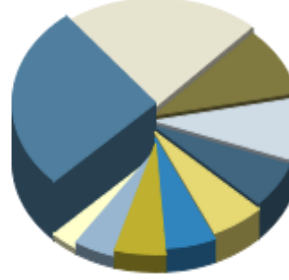
Wertentwicklung (Stand: 29.12.2006)	EUR	EUR
1 Monat	5,25%	5,25%
3 Monate	13,14%	13,14%
6 Monate	19,19%	19,19%
1 Jahr	31,03%	31,03%
3 Jahre	n.v.	n.v.
5 Jahre	n.v.	n.v.
10 Jahre	n.v.	n.v.
3 Jahre (p.a.)	n.v.	n.v.
5 Jahre (p.a.)	n.v.	n.v.
10 Jahre (p.a.)	n.v.	n.v.
seit Jahresbeginn	0,00%	0,00%
seit Auflage	41,90%	41,90%
seit Auflage (p.a.)	19,12%	n.v.

Top-Holdings*



Nokia	3,30%
adidas-Salomon	3,00%
Geberit NA	2,60%
INDITEX Industria...	2,60%
William Demant Hold.	2,50%
Alfa Laval AB	2,50%
Porsche VZ	2,50%
A.P. Moller Maersk	2,30%
Mecalux	2,20%
Tele Atlas B. V.	2,20%

Top-Länder*



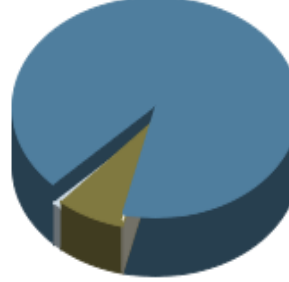
Deutschland	27,80%
Großbritannien	23,40%
Schweiz	10,20%
Schweden	9,20%
Europa	6,80%
Dänemark	6,20%
Spanien	5,90%
Frankreich	5,90%
Finnland	4,90%
Italien	3,30%

Top-Branchen*



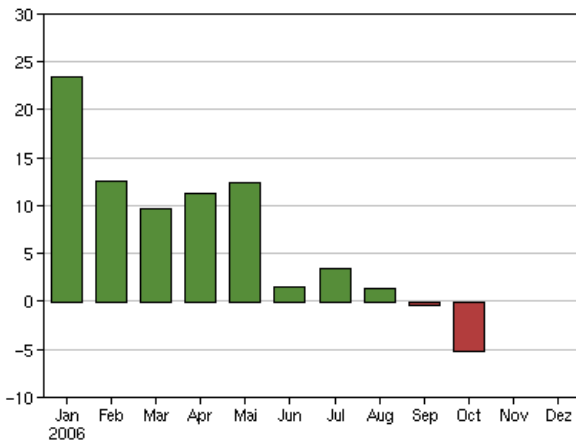
Technologie	31,50%
Konsumgüter nicht...	26,30%
Industrie / Inves...	22,00%
Finanzen	14,60%
Gesundheit / Heal...	5,10%
Grundstoffe	4,90%
Telekommunikation...	2,10%
Konsumgüter	1,70%
Energie	0,90%

Top-Assets*

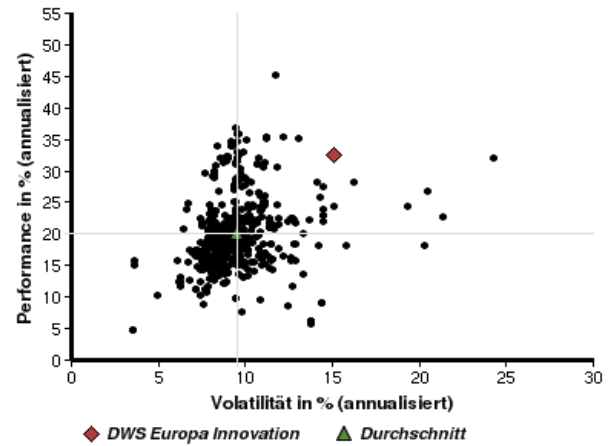


Aktien	107,80%
Geldmarkt/Kasse	-9,10%
gemischt	1,30%

Volumensveränderung monatlich perf. bereinigt in %



fondsmatrix® (Rendite-Risiko-Matrix - 1 Jahr)



Sektorenvergleich in EUR	1 Monat	3 Monate	12 Monate	lfd. Jahr	3 Jahre	5 Jahre	10 Jahre
DWS Europa Innovation	+5,25%	+13,14%	+31,03%	0,00%	n.v.	n.v.	n.v.
Sektorenbester	+8,40%	+26,54%	+33,57%	0,00%	+113,11%	+113,07%	+354,91%
Sektorendurchschnitt	+4,27%	+8,01%	+17,54%	0,00%	+62,97%	+27,78%	+132,53%
Sektorenschlechtester	0,00%	-0,78%	0,00%	0,00%	+5,02%	-32,02%	+21,10%
Anzahl der Fonds im Sektor	597	578	514	616	349	235	65