

<b>DekaLux - MidCap TF</b>	
Rücknahmepreis:	48,37 EUR
Datum:	03.01.2007

<b>fondsmeter® Ranking</b>	
Short-Term-Ranking (1 Jahr):	● ● ●
Mid-Term-Ranking (3 Jahre):	● ● ●
Long-Term-Ranking (5 Jahre):	● ● ●
Fondssektor:	Aktienfonds Nebenwerte Mid CapsEuropa
Risikoklasse (Bank):	3

<b>Basisinformationen</b>	
WKN:	986354
ISIN:	LU0075131606
Fondswährung:	EUR
Gründung:	03.03.1997
Fondsvolumen (30.11.2006):	165,38 Mio. EUR
Ertragsverwendung:	ausschüttend
Fondsmanager:	DEKA Team
letzte Ausschüttung (20.11.2006):	0,0100 EUR

**Anlagegrundsatz**

Das Fondsvermögen wird überwiegend und zu mehr als zwei Drittel des jeweiligen Wertpapiervermögens in Aktien von Unternehmen mit Sitz in einem europäischen Staat angelegt, die gemessen an der zum Jahresende des vorangegangenen Kalenderjahres ermittelten Marktkapitalisierung (gesamtes Aktienkapital zum Börsenkurs) nicht zu den hundert größten europäischen Aktiengesellschaften zählen.

<b>Fondsgesellschaft</b>	
Fondsgesellschaft:	Deka International S.A.
Anschrift:	5, rue des Labours Luxemburg
Domizil:	Luxemburg
Telefon:	+49 (0)69 / 71 47-0
E-Mail:	service@deka.de
Homepage:	http://www.deka.de

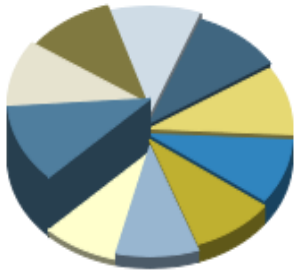
<b>Kosten</b>	
Ausgabeaufschlag:	0,00%
Managementgebühr p.a.:	1,50%
Depotbankgebühr p.a.:	0,10%
Vertriebsprovision p.a.:	0,72%

<b>Performancekennzahlen</b>	
Standardabweichung (1 Jahr):	17,35%
Standardabweichung (3 Jahre):	15,37%
Sharpe Ratio:	1,83
Tracking Error (1 Jahr):	3,01
Korrelation (1 Jahr):	n.v.
Beta (1 Jahr):	1,55
Treynor Ratio (1 Jahr):	20,06
Jahreshoch:	48,21
Jahrestief:	48,21
Maximaler Verlust:	-52,58%
Maximale Verlustperiode:	6 Monate



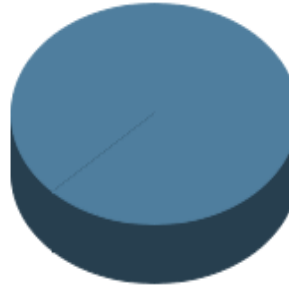
<b>Wertentwicklung (Stand: 02.01.2007)</b>	<b>EUR</b>	<b>EUR</b>
1 Monat	8,34%	8,34%
3 Monate	21,25%	21,25%
6 Monate	25,64%	25,64%
1 Jahr	35,57%	35,57%
3 Jahre	122,80%	122,80%
5 Jahre	64,97%	64,97%
10 Jahre	n.v.	n.v.
3 Jahre (p.a.)	30,61%	30,61%
5 Jahre (p.a.)	10,53%	10,53%
10 Jahre (p.a.)	n.v.	n.v.
seit Jahresbeginn	0,00%	0,00%
seit Auflage	48,69%	48,69%
seit Auflage (p.a.)	4,05%	n.v.

### Top-Holdings\*



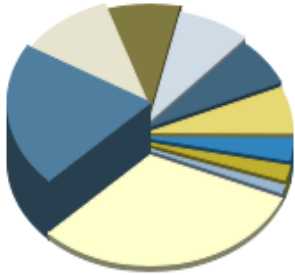
Euronext NV	1,70%
NFI Empik Media a...	1,60%
SimCorp	1,60%
Nibe Industrier AB B	1,60%
Protect Data	1,50%
Kingspan Group	1,50%
Synergy Healthcare	1,40%
Altri SGPS	1,40%
Aker Kvaerner	1,40%
Basilea Pharmaceu...	1,30%

### Top-Länder\*



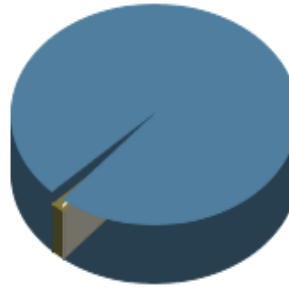
Welt	101,60%
------	---------

### Top-Branchen\*



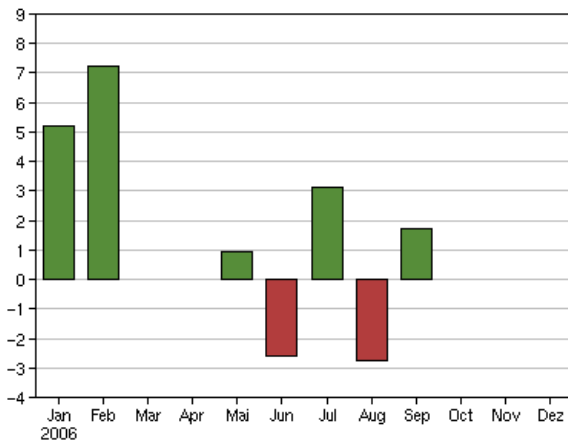
Industrie / Inves...	21,40%
Finanzen	11,50%
Gesundheit / Heal...	8,70%
Konsumgüter zyklisch	8,20%
Grundstoffe	7,00%
Technologie	6,80%
Energie	3,20%
Konsumgüter nicht...	2,10%
Versorger	1,10%
Divers	31,60%

### Top-Assets\*

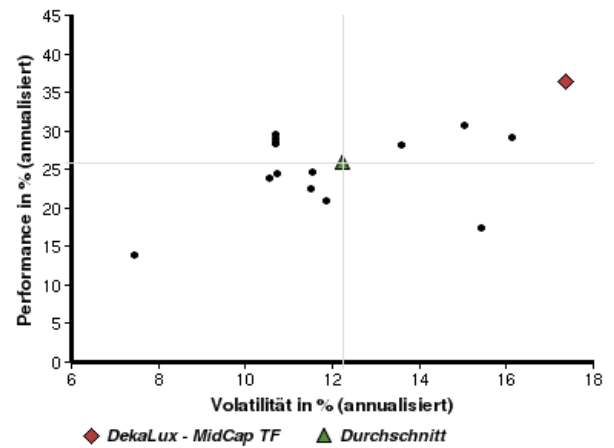


Aktien	101,60%
Geldmarkt/Kasse	-1,60%

### Volumensveränderung monatlich perf. bereinigt in %



### fondsmatrix® (Rendite-Risiko-Matrix - 1 Jahr)



Sektorenvergleich in EUR	1 Monat	3 Monate	12 Monate	lfd. Jahr	3 Jahre	5 Jahre	10 Jahre
DekaLux - MidCap TF	+8,34%	+21,25%	+35,57%	0,00%	+122,80%	+64,97%	n.v.
Sektorenbester	+8,34%	+21,25%	+35,57%	0,00%	+122,80%	+96,19%	+222,52%
Sektorendurchschnitt	+5,63%	+12,59%	+24,98%	0,00%	+89,86%	+69,95%	+189,72%
Sektorenschlechtester	+4,16%	+6,64%	+12,46%	0,00%	+55,02%	+24,13%	+141,87%
Anzahl der Fonds im Sektor	17	17	15	17	14	10	4