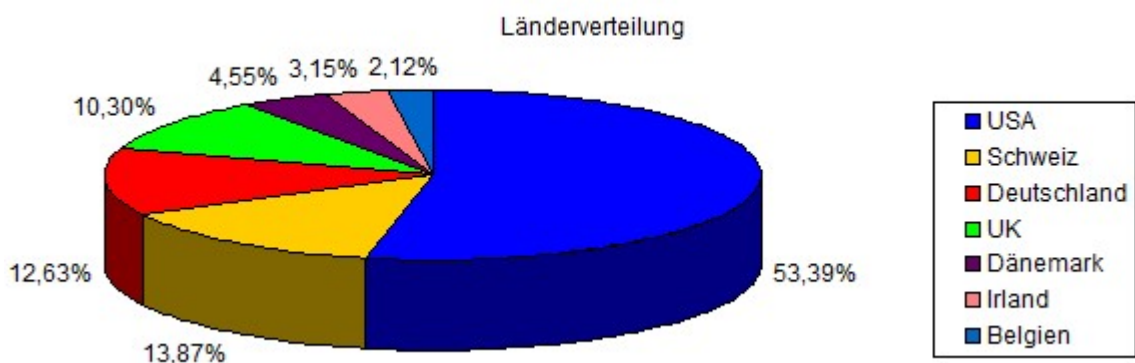
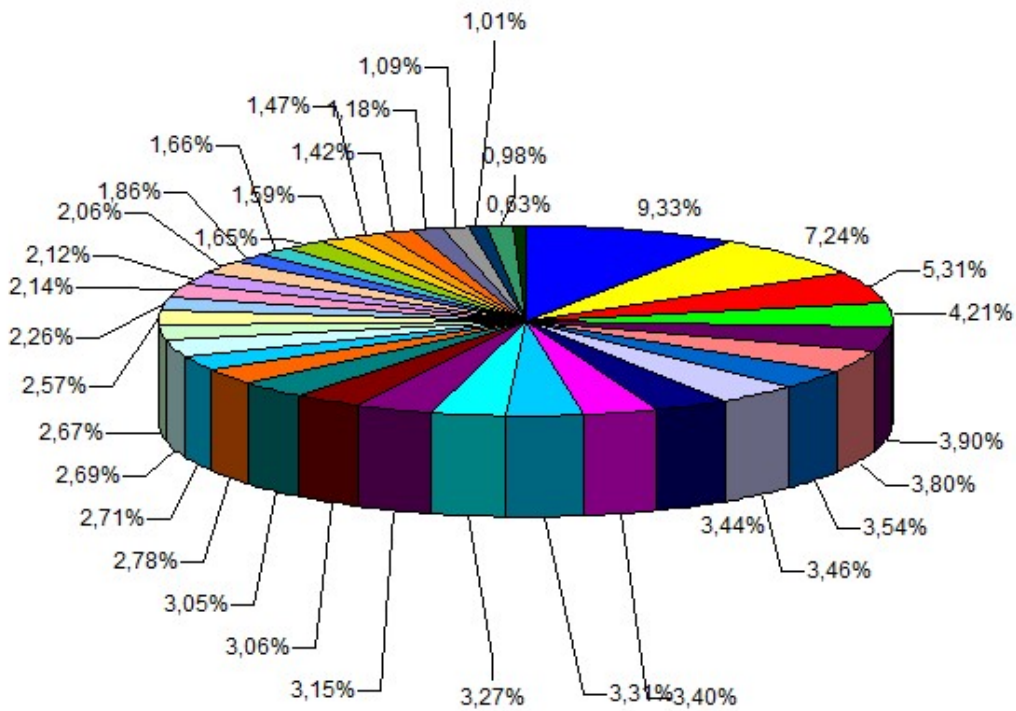


Aktien:	Branche:	Land:	Anteile:
Nestle	Nahrungsmittel	Schweiz	9,33%
Unilever	Nahrungsmittel	UK	7,24%
VISA	Finanzdienstleistungen	USA	5,31%
Ross Stores	Handel	USA	4,21%
Danaher	Medizinische Geräte	USA	3,90%
Microsoft	Software	USA	3,80%
Coloplast	Medizinische Geräte	Dänemark	3,54%
Altria	Tabak	USA	3,46%
PepsiCo	Getränke	USA	3,44%
Fielmann	Handel	Deutschland	3,40%
Union Pacific	Eisenbahn und Straße	USA	3,31%
Apple	Technologie	USA	3,27%
Medtronic	Medizinische Geräte	Irland	3,15%
Amazon	Handel	USA	3,06%
Reckitt Benckiser	Drogerie und Kosmetik	UK	3,05%
United Internet	Internet	Deutschland	2,78%
Bechtle	IT-Dienstleistungen	Deutschland	2,71%
Procter & Gamble	Drogerie und Kosmetik	USA	2,69%
Coca-Cola	Getränke	USA	2,67%
CTS Eventim	Entertainment	Deutschland	2,57%
Thermo Fisher Scientific	Medizinische Geräte	USA	2,26%
Mastercard	Finanzdienstleistungen	USA	2,14%
Anheuser-Busch InBev	Getränke	Belgien	2,12%
General Mills	Nahrungsmittel	USA	2,06%
3M	Technologie	USA	1,86%
Novartis	Pharma	Schweiz	1,66%
Caterpillar	Spezialmaschinenbau	USA	1,65%
Disney Co	Entertainment	USA	1,59%
BB Biotech	Biotechnologie	Schweiz	1,47%
Geberit	Sanitärtechnik	Schweiz	1,42%
Duerr AG	Spezialmaschinenbau	Deutschland	1,18%
Nike	Sportartikel	USA	1,09%
Novo-Nordisk	Pharma	Dänemark	1,01%
Colgate-Palmolive	Drogerie und Kosmetik	USA	0,98%
Gilead Sciences	Biotechnologie	USA	0,63%

Die Börsen bringen die Reihenfolge ganz schön durch einander, ich habe Nestle fast zum selben Kurs wie letztes Jahr nach gekauft, geplant ist noch ein Nachkauf im Dezember, es sei die Immos zahlen noch gut was aus, dann könnte es auch noch einen zweiten Wert geben. Aktuell habe ich einen Medizin Wert aus Irland ganz oben auf der Watchlist.



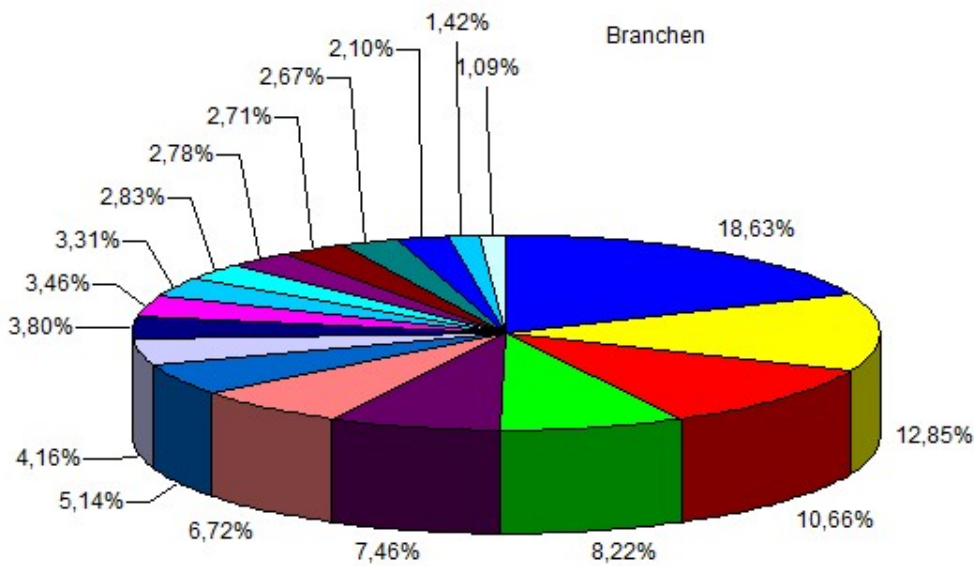
Aktien



- Nestle
- Unilever
- VISA
- Ross Stores
- Danaher
- Microsoft
- Coloplast
- Altria
- PepsiCo
- Fielmann
- Union Pacific
- Apple
- Medtronic
- Amazon
- Reckitt Benckiser
- United Internet
- Bechtle
- Procter & Gamble
- Coca-Cola
- CTS Eventim
- Thermo Fisher Scientific
- Mastercard
- Anheuser-Busch InBev
- General Mills
- 3M
- Novartis
- Caterpillar
- Disney Co
- BB Biotech
- Geberit
- Duerr AG
- Nike
- Novo-Nordisk
- Colgate-Palmolive
- Gilead Sciences

Im nächsten Jahr starte ich dann mit einem Schweizer Wert, den ich auch schon habe.

Branchen

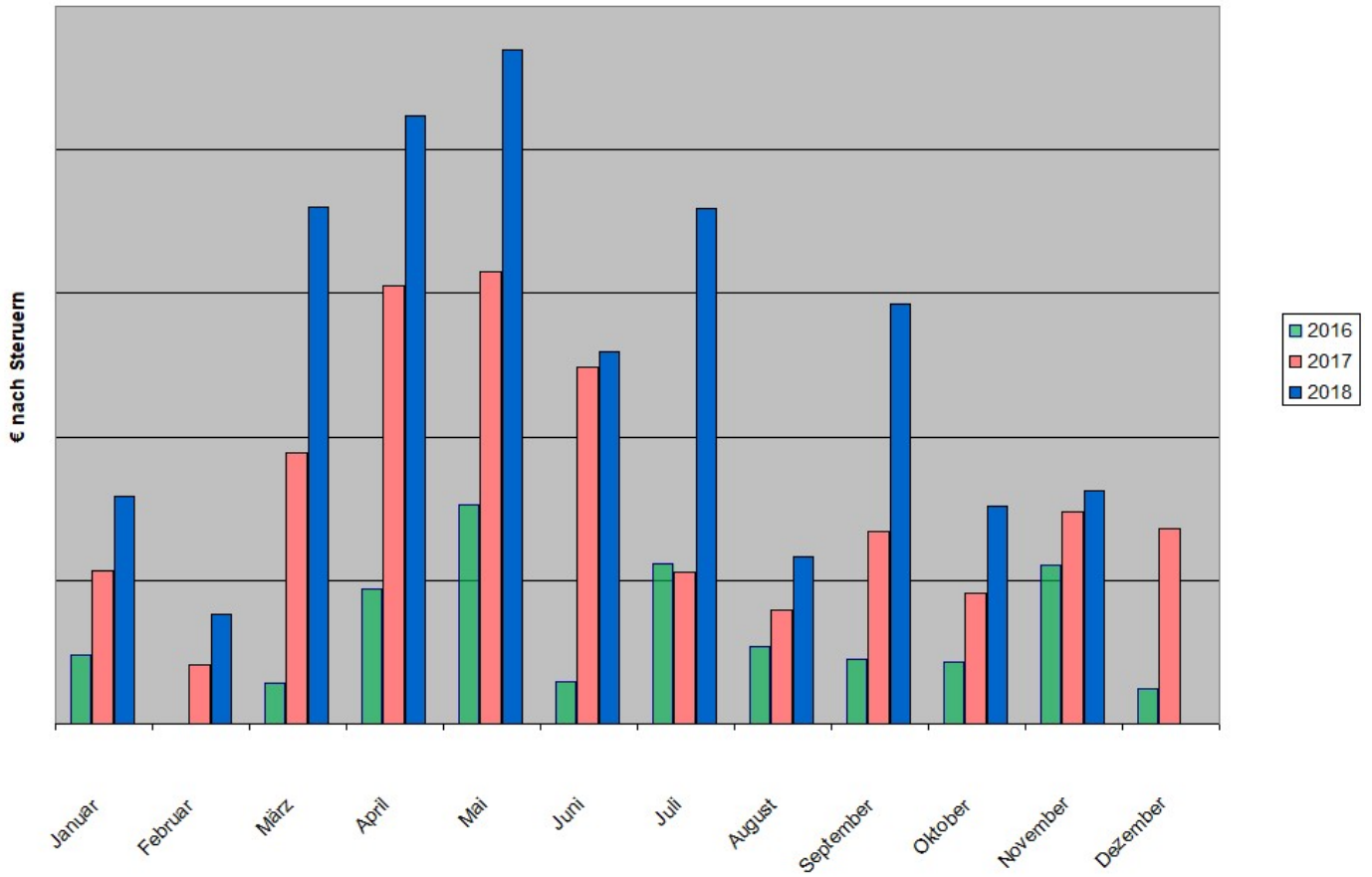


- Nahrungsmittel
- Medizinische Geräte
- Handel
- Getränke
- Finanzdienstleistungen
- Drogerie und Kosmetik
- Technologie
- Entertainment
- Software
- Tabak
- Eisenbahn und Straße
- Spezialmaschinenbau
- Internet
- IT-Dienstleistungen
- Pharma
- Biotechnologie
- Sanitärtechnik
- Sportartikel

Dividenden 2018

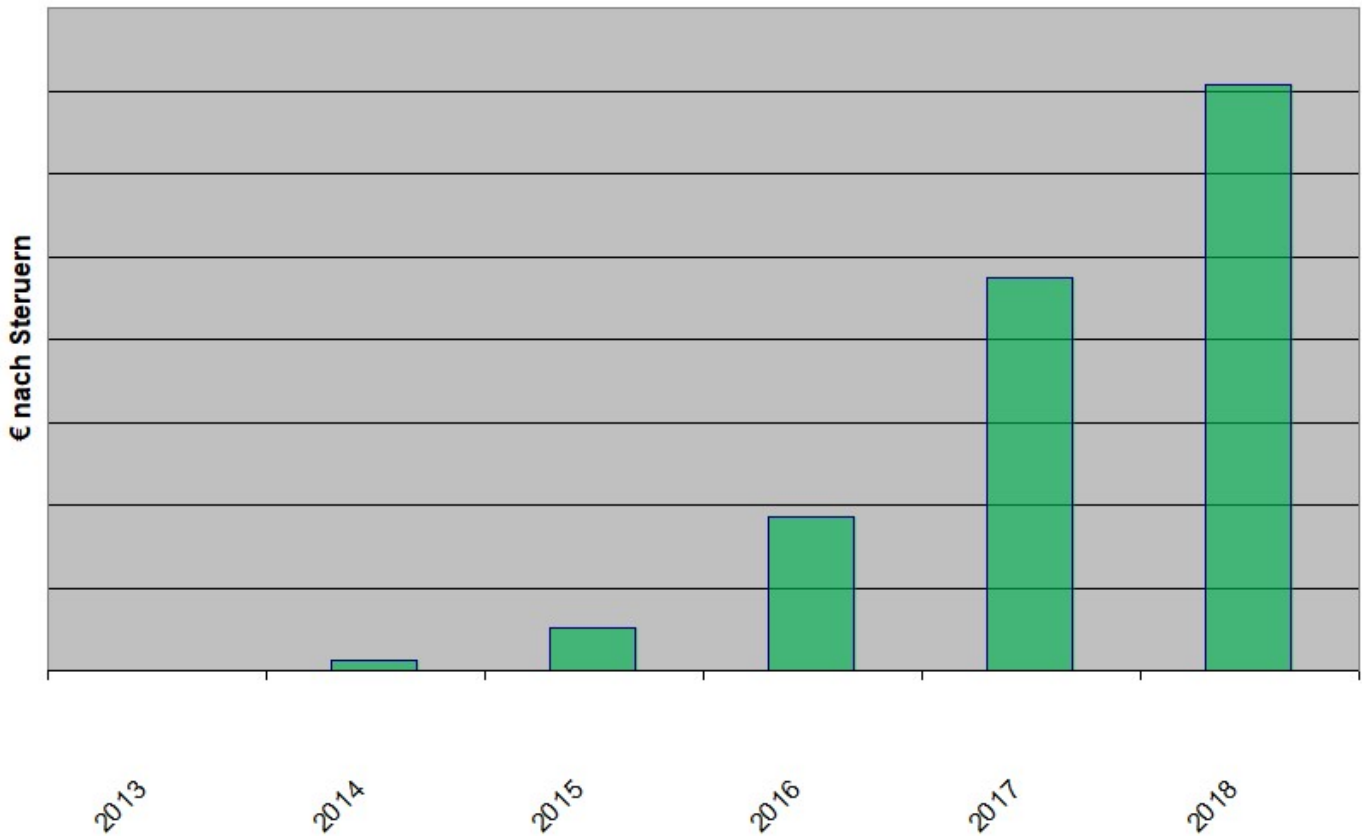
	Aktie	ExTag	Zahltag - je Anteil	
15,000 % Quellensteuer	3M	14.02.2018	12.03.2018	\$1,360
15,000 % Quellensteuer	3M	16.05.2018	12.06.2018	\$1,360
15,000 % Quellensteuer	3M	22.08.2018	12.09.2018	\$1,360
15,000 % Quellensteuer	3M			
15,000 % Quellensteuer	Altria	19.12.2017	10.01.2018	\$0,660
15,000 % Quellensteuer	Altria	13.03.2018	10.04.2018	\$0,700
15,000 % Quellensteuer	Altria	13.06.2018	10.07.2018	\$0,700
15,000 % Quellensteuer	Altria	12.09.2018	10.10.2018	\$0,800
27,000 % Quellensteuer	Anheuser-Busch InBev	27.04.2018	03.05.2018	2,00 €
27,000 % Quellensteuer	Anheuser-Busch InBev	26.11.2018	29.11.2018	0,80 €
15,000 % Quellensteuer	Apple	08.02.2018	15.02.2018	\$0,630
15,000 % Quellensteuer	Apple	10.05.2018	17.05.2018	\$0,730
15,000 % Quellensteuer	Apple	09.08.2018	16.08.2018	\$0,730
15,000 % Quellensteuer	Apple	07.11.2018	15.11.2018	\$0,730
35,000 % Quellensteuer	BB Biotech	14.03.2018	19.03.2018	SFr. 3,30
	Bechtle	12.06.2018	15.06.2018	0,90 €
15,000 % Quellensteuer	Caterpillar	18.01.2018	20.02.2018	\$0,78
15,000 % Quellensteuer	Caterpillar	19.04.2018	22.05.2018	\$0,78
15,000 % Quellensteuer	Caterpillar	18.07.2018	20.08.2018	\$0,86
15,000 % Quellensteuer	Caterpillar	18.10.2018	20.11.2018	\$0,86
15,000 % Quellensteuer	Coca-Cola	13.03.2018	03.04.2018	\$0,39
15,000 % Quellensteuer	Coca-Cola	13.06.2018	02.07.2018	\$0,39
15,000 % Quellensteuer	Coca-Cola	12.09.2018	01.10.2018	\$0,39
15,000 % Quellensteuer	Colgate - Palmolive	19.01.2018	15.02.2018	\$0,40
15,000 % Quellensteuer	Colgate - Palmolive	18.04.2018	15.05.2018	\$0,42
15,000 % Quellensteuer	Colgate - Palmolive	16.07.2018	15.08.2018	\$0,42
15,000 % Quellensteuer	Colgate - Palmolive	17.10.2018	15.11.2018	\$0,42
27,000 % Quellensteuer	Coloplast	04.05.2018	09.05.2018	DKK 5,00
27,000 % Quellensteuer	Coloplast			
	CTS Eventim	08.05.2018	11.05.2018	0,59 €
15,000 % Quellensteuer	Danaher	27.12.2017	26.01.2018	\$0,14
15,000 % Quellensteuer	Danaher	27.03.2018	27.04.2018	\$0,16
15,000 % Quellensteuer	Danaher	27.06.2018	27.07.2018	\$0,16
15,000 % Quellensteuer	Danaher	26.09.2018	26.10.2018	\$0,16
15,000 % Quellensteuer	Disney Co	07.12.2017	11.01.2017	\$0,840
15,000 % Quellensteuer	Disney Co	05.07.2018	26.07.2018	\$0,840
	Duerr AG	09.05.2018	15.05.2018	2,20 €
	Fielmann	12.07.2018	17.07.2018	1,85 €
35,000 % Quellensteuer	Geberit	05.04.2018	10.04.2018	SFr. 10,40
15,000 % Quellensteuer	General Mills	08.01.2018	01.02.2018	\$0,490
15,000 % Quellensteuer	General Mills	06.04.2018	02.05.2018	\$0,490
15,000 % Quellensteuer	General Mills	06.07.2018	01.08.2018	\$0,490
15,000 % Quellensteuer	General Mills	08.10.2018	01.11.2018	\$0,490
15,000 % Quellensteuer	Gilead Sciences	13.12.2017	02.01.2018	\$0,520
15,000 % Quellensteuer	Gilead Sciences	14.03.2018	29.03.2018	\$0,570
15,000 % Quellensteuer	Gilead Sciences	13.06.2018	28.06.2018	\$0,570
15,000 % Quellensteuer	Gilead Sciences	12.09.2018	27.09.2018	\$0,570
15,000 % Quellensteuer	Mastercard	05.07.2018	09.08.2018	\$0,250
15,000 % Quellensteuer	Mastercard	04.10.2018	09.11.2018	\$0,250
20,000 % Quellensteuer	MEDTRONIC PLC	27.12.2018	19.01.2018	\$0,460
20,000 % Quellensteuer	MEDTRONIC PLC	21.03.2018	13.04.2018	\$0,460
20,000 % Quellensteuer	MEDTRONIC PLC	04.07.2018	25.07.2018	\$0,500
20,000 % Quellensteuer	MEDTRONIC PLC	26.09.2018	19.10.2018	\$0,500
15,000 % Quellensteuer	Microsoft	13.02.2018	08.03.2018	\$0,420
15,000 % Quellensteuer	Microsoft	15.05.2018	14.06.2018	\$0,420
15,000 % Quellensteuer	Microsoft	14.08.2018	13.09.2018	\$0,420
15,000 % Quellensteuer	Microsoft			
35,000 % Quellensteuer	Nestle	13.04.2018	18.04.2018	SFr. 2,35
35,000 % Quellensteuer	Novartis	05.03.2018	08.03.2018	SFr. 2,80
27,000 % Quellensteuer	Novo-Nordisk	22.03.2018	27.03.2018	DKK 4,85
27,000 % Quellensteuer	Novo-Nordisk	16.08.2018	21.08.2018	DKK 3,00
15,000 % Quellensteuer	Procter & Gamble	17.01.2018	15.02.2018	\$0,690
15,000 % Quellensteuer	Procter & Gamble	18.04.2018	15.05.2018	\$0,7172
15,000 % Quellensteuer	Procter & Gamble	18.07.2018	15.08.2018	\$0,7172
15,000 % Quellensteuer	Procter & Gamble	17.10.2018	15.11.2018	\$0,7172
15,000 % Quellensteuer	PepsiCo	29.11.2017	08.01.2018	\$0,805
15,000 % Quellensteuer	PepsiCo	28.02.2018	03.04.2018	\$0,805
15,000 % Quellensteuer	PepsiCo	30.05.2018	29.06.2018	\$0,9275
15,000 % Quellensteuer	PepsiCo	05.09.2018	28.09.2018	\$0,9275
	Reckitt Benckiser	11.04.2018	24.05.2018	£0,9770
	Reckitt Benckiser	15.08.2018	27.09.2018	£0,7050
15,000 % Quellensteuer	Ross Stores	29.11.2017	02.01.2018	\$0,160
15,000 % Quellensteuer	Ross Stores	15.03.2018	03.04.2018	\$0,225
15,000 % Quellensteuer	Ross Stores	08.06.2018	29.06.2018	\$0,225
15,000 % Quellensteuer	Ross Stores	11.09.2018	28.09.2018	\$0,225
15,000 % Quellensteuer	Thermo Fisher Scientific	13.06.2018	16.07.2018	\$0,170
15,000 % Quellensteuer	Thermo Fisher Scientific	13.09.2018	15.10.2018	\$0,170
	United Internet	24.05.2018	28.05.2018	0,85 €
15,000 % Quellensteuer	Union Pacific	28.11.2017	02.01.2018	\$0,665
15,000 % Quellensteuer	Union Pacific	26.02.2018	03.04.2018	\$0,730
15,000 % Quellensteuer	Union Pacific	29.05.2018	29.06.2018	\$0,730
15,000 % Quellensteuer	Union Pacific	29.08.2018	28.09.2018	\$0,800
	Unilever	14.02.2018	21.03.2018	£0,3155
	Unilever	02.05.2018	06.06.2018	£0,3341
	Unilever	01.08.2018	05.09.2018	£0,3435
	Unilever			
15,000 % Quellensteuer	VISA Inc	14.02.2018	06.03.2018	\$0,21
15,000 % Quellensteuer	VISA Inc	16.05.2018	05.06.2018	\$0,21
15,000 % Quellensteuer	VISA Inc	15.08.2018	04.09.2018	\$0,21
15,000 % Quellensteuer	VISA Inc			

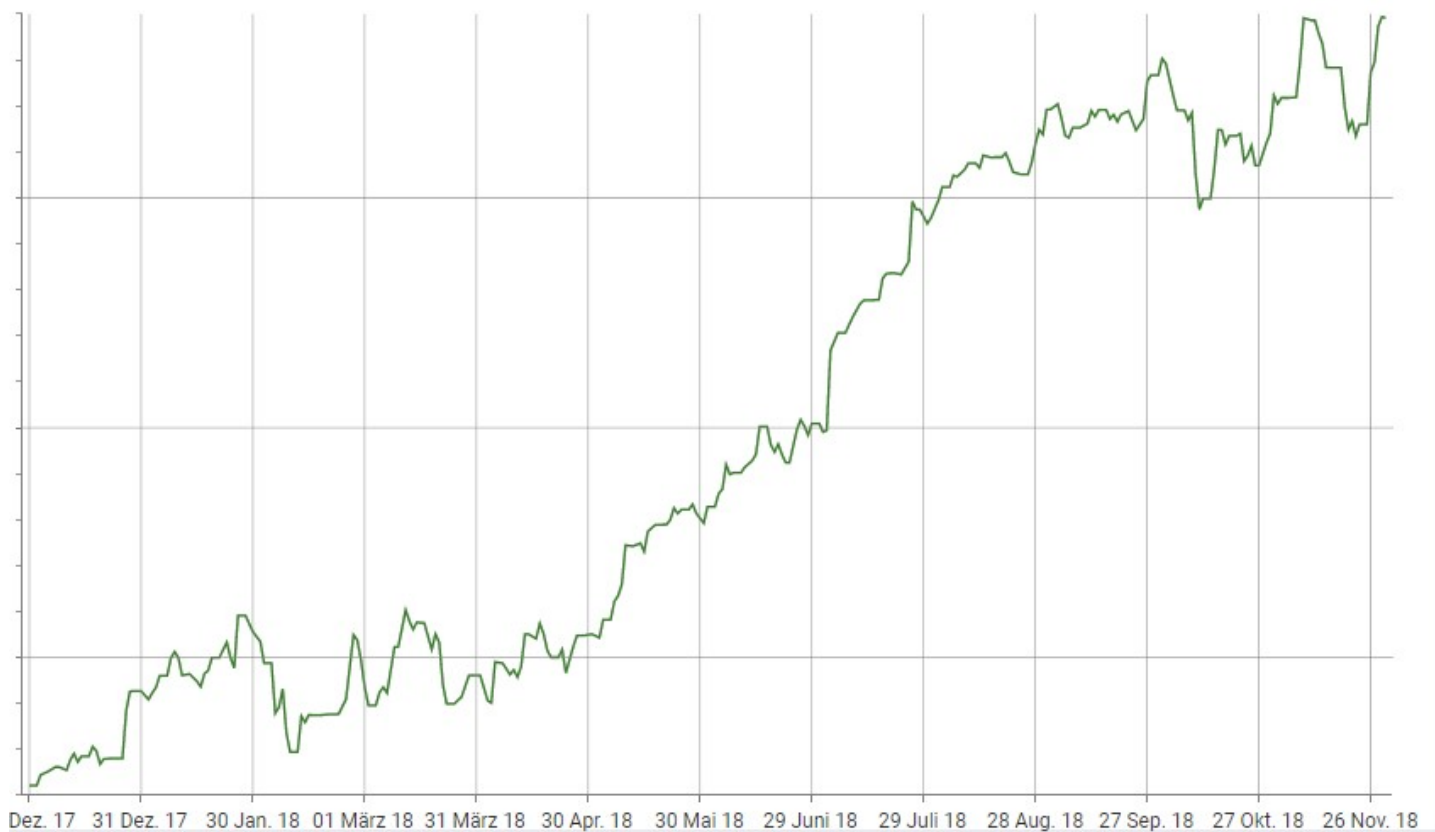
Dividenden 2016 vs 2017 vs 2018



trotz der Reduzierung der Dividende bin ich noch höher gekommen und liege damit etwas höher als 48% über dem Vorjahr 2017 und für den Dezember sollten noch mal 6 Zahlungen dazu kommen.

Dividenden

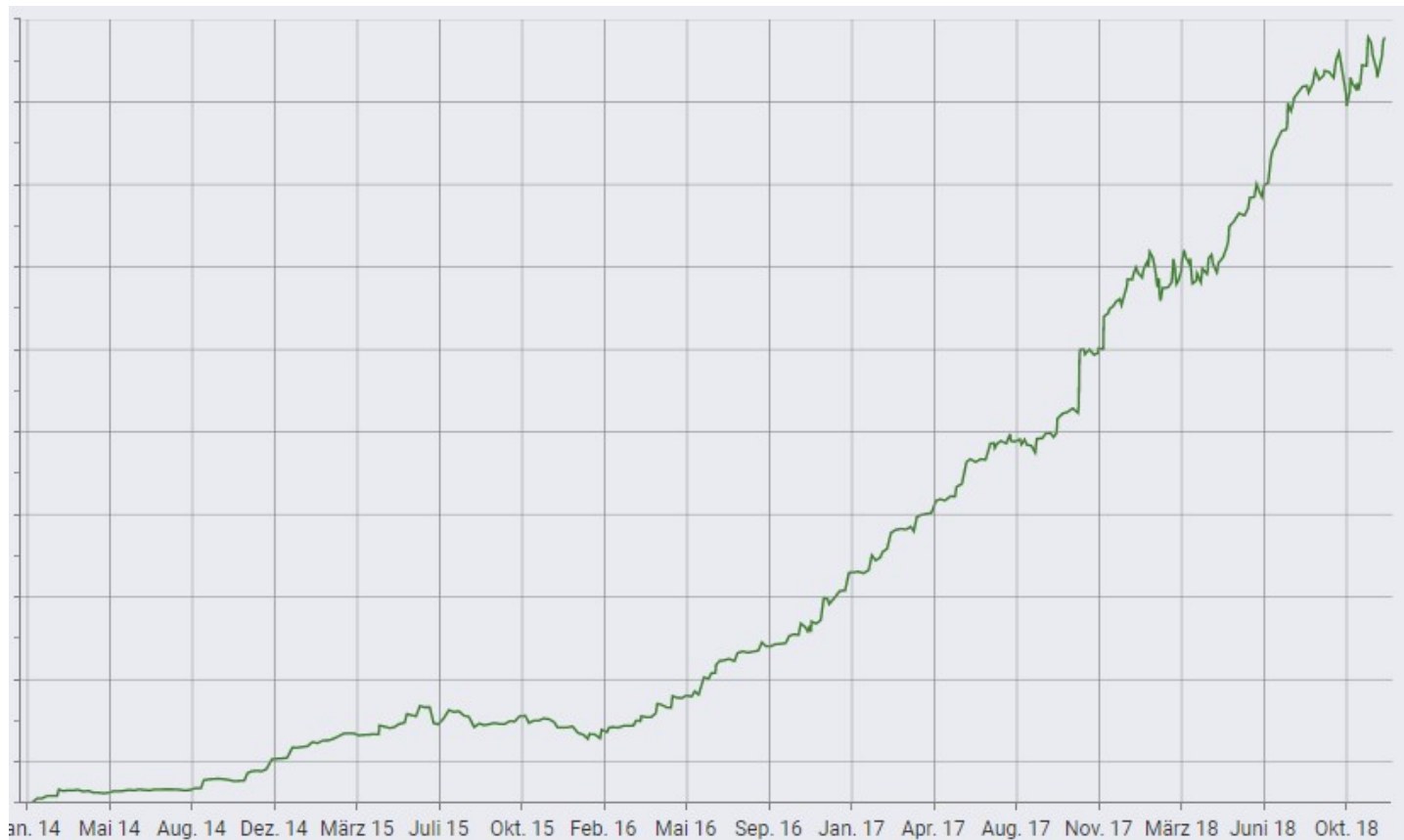




2018: 6,65% Rendite bei 10,89% Vola

1 Jahr: 7,34% Rendite bei 10,53% Vola

2 Jahre: 13,79% Rendite bei 9,21% Vola



Bezeichnung	WKN	KGVe	DIVe	Voia	Perf. seit 1. Jan.	Perf. 1 Woche	Perf. 1 Monat	Perf. 3 Monate	Perf. 6 Monate	Perf. 1 Jahr	Perf. 3 Jahre	Perf. 5 Jahre
3M CO. DL-,01	851745	19,78	2,76%	22,17	-9,04%	3,09%	10,07%	-0,13%	5,85%	-10,55%	20,04%	83,10%
ALTRIA GRP INC. DL-,333	200417	13,43	5,58%	24,15	-17,38%	3,54%	-12,77%	-1,62%	1,67%	-13,62%	-9,66%	80,43%
AMAZON.COM INC. DL-,01	906866	76,64	0,00%	32,69	48,22%	11,74%	9,04%	-13,97%	5,07%	50,02%	131,48%	406,82%
ANHEUSER-BUSCH INBEV	A2ASUV	19,63	2,74%	21,41	-27,31%	1,45%	2,74%	-19,28%	-15,53%	-30,80%	-44,39%	-9,59%
APPLE INC.	865985	14,47	1,58%	26,92	10,51%	3,34%	-15,34%	-17,25%	-3,13%	10,33%	41,80%	169,51%
BB BIOTECH NAM. SF 0,20	A0NFN3	14,21	5,12%	23,95	3,18%	7,08%	3,70%	-2,71%	1,32%	2,08%	6,39%	143,02%
BECHTLE AG AKTIEN O.N.	515870	21,49	1,45%	25,74	0,12%	2,35%	-9,02%	-22,15%	-7,39%	-3,01%	58,34%	191,18%
CATERPILLAR INC. DL 1	850598	10,5	2,68%	30,39	-13,71%	5,57%	13,99%	-5,68%	-14,14%	-1,83%	70,16%	83,65%
COCA-COLA CO. DL-,25	850663	23,57	3,18%	14,77	12,17%	1,65%	5,24%	11,03%	16,25%	12,04%	5,68%	45,44%
COLGATE-PALMOLIVE DL 1	850667	20,85	2,69%	20,38	-12,00%	1,24%	8,78%	-3,22%	0,51%	-8,86%	-12,13%	14,33%
COLOPLAST NAM. B DK 1	A1KAGC	34,12	2,59%	22,72	29,61%	4,51%	6,00%	-6,34%	6,06%	30,75%	12,46%	78,41%
CTS EVENTIM KGAA	547030	26,11	1,93%	27,19	-11,24%	1,83%	6,75%	-9,41%	-14,70%	-15,12%	1,95%	81,06%
DANAHER CORP. DL-,01	866197	22,71	0,61%	19,46	21,00%	5,00%	11,36%	7,01%	8,74%	19,58%	34,61%	124,10%
DISNEY(WALT) CO.	855686	15,83	1,50%	19,9	13,32%	3,27%	2,99%	6,54%	18,44%	15,26%	-5,77%	97,32%
DUERR AG AKTIEN O.N.	556520	12,75	3,46%	35,3	-36,29%	8,02%	11,39%	-18,43%	-21,82%	-35,75%	-14,99%	5,73%
FIELMANN AG AKTIEN O.N.	577220	27,51	3,38%	26,08	-22,88%	2,72%	4,23%	-2,49%	-16,06%	-22,77%	-12,38%	34,81%
GEBERIT AG NA DISP. SF-10	A0MQWG	22,21	2,87%	19,91	-5,91%	2,91%	-6,43%	-11,34%	-7,24%	-5,33%	10,92%	60,06%
GENL MILLS DL -,10	853862	14,17	4,52%	25,81	-25,71%	-2,42%	-4,83%	-5,12%	0,58%	-22,09%	-32,87%	-0,22%
GILEAD SCIENCES DL-,001	885823	9,66	3,42%	26,91	1,06%	5,10%	-1,83%	-5,29%	4,88%	-1,56%	-40,00%	10,88%
HSBC T+B TURBOC NKE	TD1VRY			98,33	73,11%	13,97%	5,54%	-22,41%	13,40%	117,62%	9,86%	
MASTERCARD INC.A DL-,0001	A0F602	28,27	0,55%	26,72	36,04%	5,65%	2,53%	-5,79%	5,17%	38,02%	86,37%	209,22%
MEDTRONIC PLC DL-,0001	A14M2J	17,94	2,16%	19,14	24,33%	4,41%	8,40%	3,15%	15,14%	22,96%	18,10%	101,92%
MICROSOFT DL-,00000625	870747	26,56	1,63%	23,37	34,74%	8,27%	3,94%	1,00%	13,46%	37,54%	89,25%	242,93%
NESTLE NAM. SF-,10	A0Q4DC	21,81	2,95%	14,71	4,17%	0,16%	2,39%	4,25%	12,43%	2,36%	6,52%	38,36%
NOVARTIS NAM. SF 0,50	904278	17,03	3,30%	17,31	12,95%	4,23%	5,11%	11,33%	22,72%	11,19%	-1,93%	36,69%
NOVO-NORDISK NAM.B DK-,20	A1XA8R	18,52	2,73%	23,98	-10,47%	3,98%	6,90%	-5,95%	-1,32%	-7,31%	-22,62%	52,03%
PEPSICO INC. DL-,0166	851995	20,43	3,11%	18,23	4,01%	2,73%	4,62%	8,49%	18,50%	5,31%	9,21%	67,04%
PROCTER GAMBLE	852062	21,69	3,05%	18,7	5,93%	2,53%	5,03%	14,27%	27,01%	8,08%	13,91%	31,48%
RECKITT BENCK.GRP LS -,10	A0M1W6	20,2	2,56%	26,75	-7,45%	-0,07%	0,66%	0,00%	8,93%	0,16%	-18,12%	29,93%
ROSS STRS INC. DL-,01	870053	19,13	1,12%	25,6	12,06%	5,42%	-12,69%	-8,07%	12,72%	17,76%	50,71%	168,24%
THE RMO FISH.SCIENTIF.DL 1	857209	21,27	0,28%	21,06	36,43%	7,09%	8,94%	6,56%	20,51%	34,31%	65,60%	194,08%
UNILEVER PLC LS-,031111	A0JNE2	20,99	3,19%	17,3	3,10%	0,43%	1,71%	-3,46%	0,49%	0,81%	16,84%	61,49%
UNION PAC. DL 2,50	858144	18,25	2,13%	23,98	17,59%	4,67%	6,35%	2,52%	5,81%	27,36%	66,09%	121,57%
UTD.INTERNET AG NA	508903	16,72	2,42%	26,62	-29,63%	6,16%	11,28%	-11,22%	-25,28%	-26,77%	-19,48%	36,48%
VISA INC. CL. A DL -,0001	A0NC7B	28,82	0,63%	23,56	27,55%	4,56%	3,30%	-2,80%	8,64%	31,78%	62,18%	226,18%