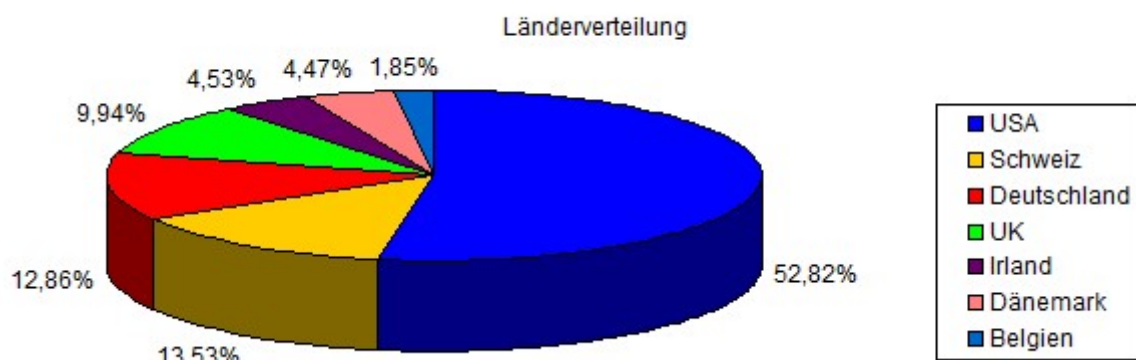
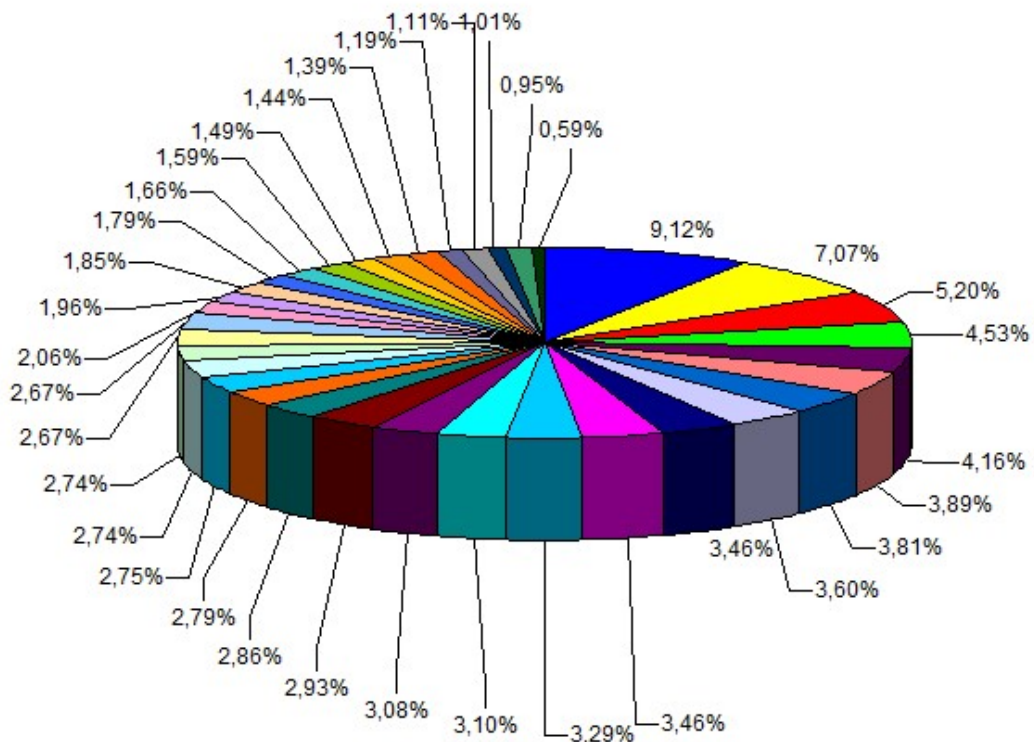


Aktien:	Branche:	Land:	Anteile:
Nestle	Nahrungsmittel	Schweiz	9,12%
Unilever	Nahrungsmittel	UK	7,07%
VISA	Finanzdienstleistungen	USA	5,20%
Medtronic	Medizinische Geräte	Irland	4,53%
Ross Stores	Handel	USA	4,16%
Mastercard	Finanzdienstleistungen	USA	3,89%
Danaher	Medizinische Geräte	USA	3,81%
Microsoft	Software	USA	3,60%
Fielmann	Handel	Deutschland	3,46%
Coloplast	Medizinische Geräte	Dänemark	3,46%
PepsiCo	Getränke	USA	3,29%
Altria	Tabak	USA	3,10%
Union Pacific	Eisenbahn und Straße	USA	3,08%
Apple	Technologie	USA	2,93%
Reckitt Benckiser	Drogerie und Kosmetik	UK	2,86%
United Internet	Internet	Deutschland	2,79%
Bechtle	IT-Dienstleistungen	Deutschland	2,75%
Amazon	Handel	USA	2,74%
Procter & Gamble	Drogerie und Kosmetik	USA	2,74%
CTS Eventim	Entertainment	Deutschland	2,67%
Coca-Cola	Getränke	USA	2,67%
Thermo Fisher Scientific	Medizinische Geräte	USA	2,06%
General Mills	Nahrungsmittel	USA	1,96%
Anheuser-Busch InBev	Getränke	Belgien	1,85%
3M	Technologie	USA	1,79%
Caterpillar	Spezialmaschinenbau	USA	1,66%
Novartis	Pharma	Schweiz	1,59%
Disney Co	Entertainment	USA	1,49%
Geberit	Sanitärtechnik	Schweiz	1,44%
BB Biotech	Biotechnologie	Schweiz	1,39%
Duerr AG	Spezialmaschinenbau	Deutschland	1,19%
Nike	Sportartikel	USA	1,11%
Novo-Nordisk	Pharma	Dänemark	1,01%
Colgate-Palmolive	Drogerie und Kosmetik	USA	0,95%
Gilead Sciences	Biotechnologie	USA	0,59%

Dies ist mein Endstand für 2018, ich hatte Anfang Dezember noch Medtronic und zum Ende im Chaos noch Mastercard nach gekauft.

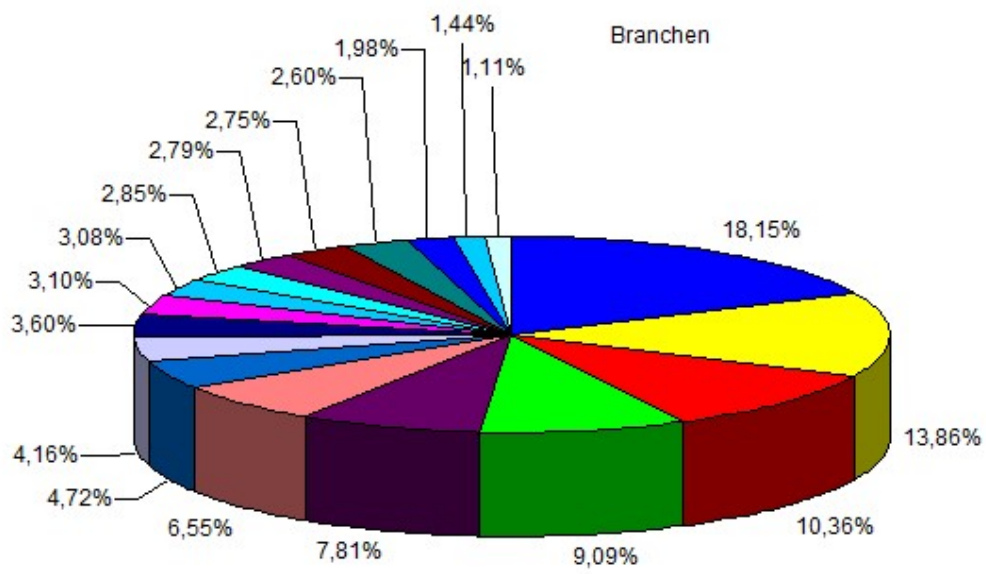


Aktien



- Nestle
- Unilever
- VISA
- Medtronic
- Ross Stores
- Mastercard
- Danaher
- Microsoft
- Fielmann
- Coloplast
- PepsiCo
- Altria
- Union Pacific
- Apple
- Reckitt Benckiser
- United Internet
- Bechtle
- Amazon
- Procter & Gamble
- CTS Eventim
- Coca-Cola
- Thermo Fisher Scientific
- General Mills
- Anheuser-Busch InBev
- 3M
- Caterpillar
- Novartis
- Disney Co
- Gebert
- BB Biotech
- Duerr AG
- Nike
- Novo-Nordisk
- Colgate-Palmolive
- Gilead Sciences

Branchen



- Nahrungsmittel
- Medizinische Geräte
- Handel
- Finanzdienstleistungen
- Getränke
- Drogerie und Kosmetik
- Technologie
- Entertainment
- Software
- Tabak
- Eisenbahn und Straße
- Spezialmaschinenbau
- Internet
- IT-Dienstleistungen
- Pharma
- Biotechnologie
- Sanitärtechnik
- Sportartikel

Für Anfang 2019 werde ich wohl eher defensive Werte kaufen, habe da Pharmawerte auf meiner Watchlist stehen.

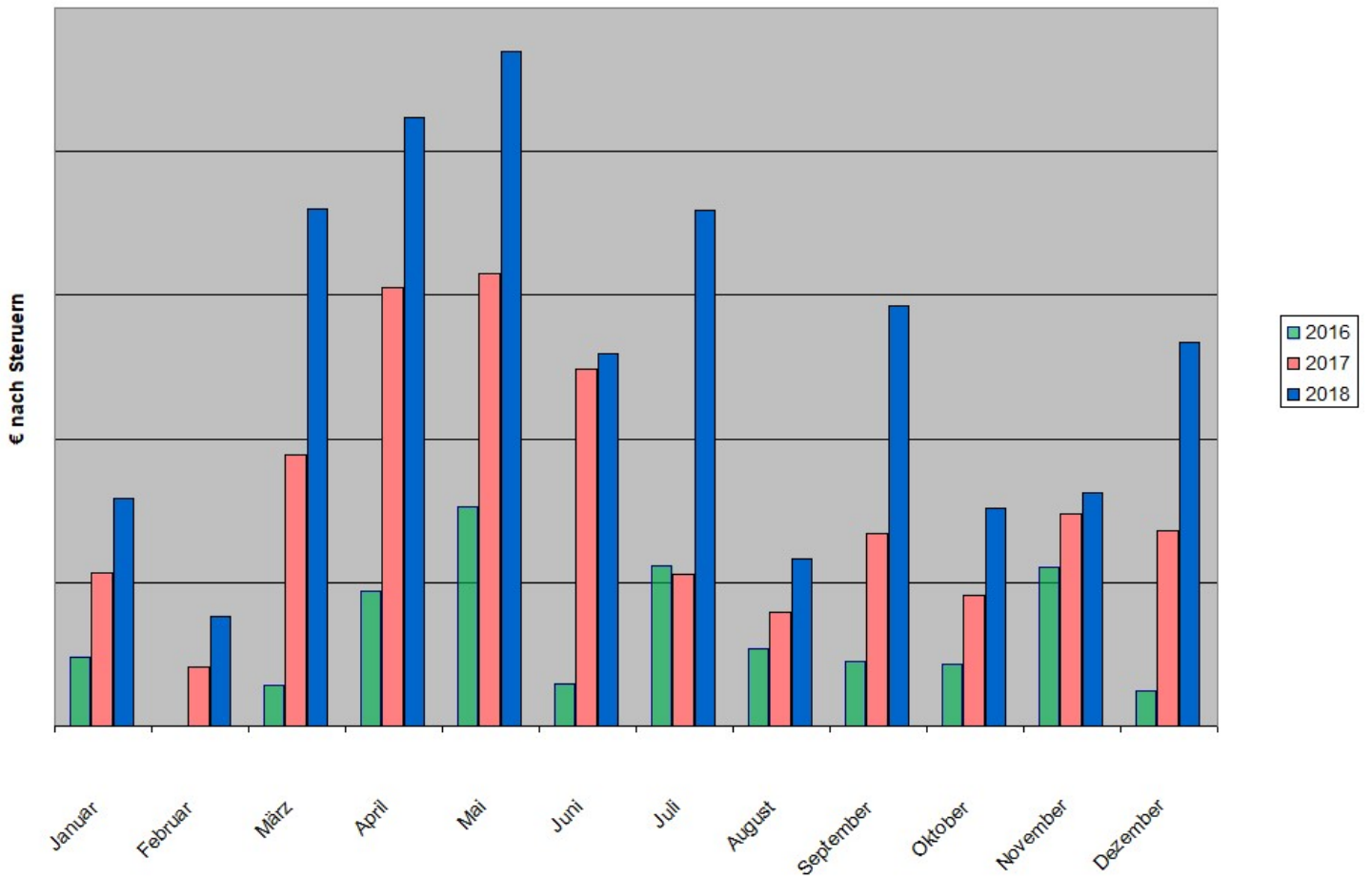
Dividenden 2018

	Aktie	ExTag	Zahltag - je Anteil	
15,000 % Quellensteuer	3M	14.02.2018	12.03.2018	\$1,360
15,000 % Quellensteuer	3M	16.05.2018	12.06.2018	\$1,360
15,000 % Quellensteuer	3M	22.08.2018	12.09.2018	\$1,360
15,000 % Quellensteuer	3M	20.11.2018	12.12.2018	\$1,360
15,000 % Quellensteuer	Altria	19.12.2017	10.01.2018	\$0,660
15,000 % Quellensteuer	Altria	13.03.2018	10.04.2018	\$0,700
15,000 % Quellensteuer	Altria	13.06.2018	10.07.2018	\$0,700
15,000 % Quellensteuer	Altria	12.09.2018	10.10.2018	\$0,800
27,000 % Quellensteuer	Anheuser-Busch InBev	27.04.2018	03.05.2018	2,00 €
27,000 % Quellensteuer	Anheuser-Busch InBev	26.11.2018	29.11.2018	0,80 €
15,000 % Quellensteuer	Apple	08.02.2018	15.02.2018	\$0,630
15,000 % Quellensteuer	Apple	10.05.2018	17.05.2018	\$0,730
15,000 % Quellensteuer	Apple	09.08.2018	16.08.2018	\$0,730
15,000 % Quellensteuer	Apple	07.11.2018	15.11.2018	\$0,730
35,000 % Quellensteuer	BB Biotech	14.03.2018	19.03.2018	SFr. 3,30
	Bechtle	12.06.2018	15.06.2018	0,90 €
15,000 % Quellensteuer	Caterpillar	18.01.2018	20.02.2018	\$0,78
15,000 % Quellensteuer	Caterpillar	19.04.2018	22.05.2018	\$0,78
15,000 % Quellensteuer	Caterpillar	18.07.2018	20.08.2018	\$0,86
15,000 % Quellensteuer	Caterpillar	18.10.2018	20.11.2018	\$0,86
15,000 % Quellensteuer	Coca-Cola	13.03.2018	03.04.2018	\$0,39
15,000 % Quellensteuer	Coca-Cola	13.06.2018	02.07.2018	\$0,39
15,000 % Quellensteuer	Coca-Cola	12.09.2018	01.10.2018	\$0,39
15,000 % Quellensteuer	Coca-Cola	28.11.2018	14.12.2018	\$0,39
15,000 % Quellensteuer	Colgate - Palmolive	19.01.2018	15.02.2018	\$0,40
15,000 % Quellensteuer	Colgate - Palmolive	18.04.2018	15.05.2018	\$0,42
15,000 % Quellensteuer	Colgate - Palmolive	16.07.2018	15.08.2018	\$0,42
15,000 % Quellensteuer	Colgate - Palmolive	17.10.2018	15.11.2018	\$0,42
27,000 % Quellensteuer	Coloplast	04.05.2018	09.05.2018	DKK 5,00
27,000 % Quellensteuer	Coloplast	05.12.2018	10.12.2018	DKK 11,00
	CTS Eventim	08.05.2018	11.05.2018	0,59 €
15,000 % Quellensteuer	Danaher	27.12.2017	26.01.2018	\$0,14
15,000 % Quellensteuer	Danaher	27.03.2018	27.04.2018	\$0,16
15,000 % Quellensteuer	Danaher	27.06.2018	27.07.2018	\$0,16
15,000 % Quellensteuer	Danaher	26.09.2018	26.10.2018	\$0,16
15,000 % Quellensteuer	Disney Co	07.12.2017	11.01.2017	\$0,840
15,000 % Quellensteuer	Disney Co	05.07.2018	26.07.2018	\$0,840
	Duerr AG	09.05.2018	15.05.2018	2,20 €
	Fielmann	12.07.2018	17.07.2018	1,85 €
35,000 % Quellensteuer	Geberit	05.04.2018	10.04.2018	SFr. 10,40
15,000 % Quellensteuer	General Mills	08.01.2018	01.02.2018	\$0,490
15,000 % Quellensteuer	General Mills	06.04.2018	02.05.2018	\$0,490
15,000 % Quellensteuer	General Mills	06.07.2018	01.08.2018	\$0,490
15,000 % Quellensteuer	General Mills	08.10.2018	01.11.2018	\$0,490
15,000 % Quellensteuer	Gilead Sciences	13.12.2017	02.01.2018	\$0,520
15,000 % Quellensteuer	Gilead Sciences	14.03.2018	29.03.2018	\$0,570

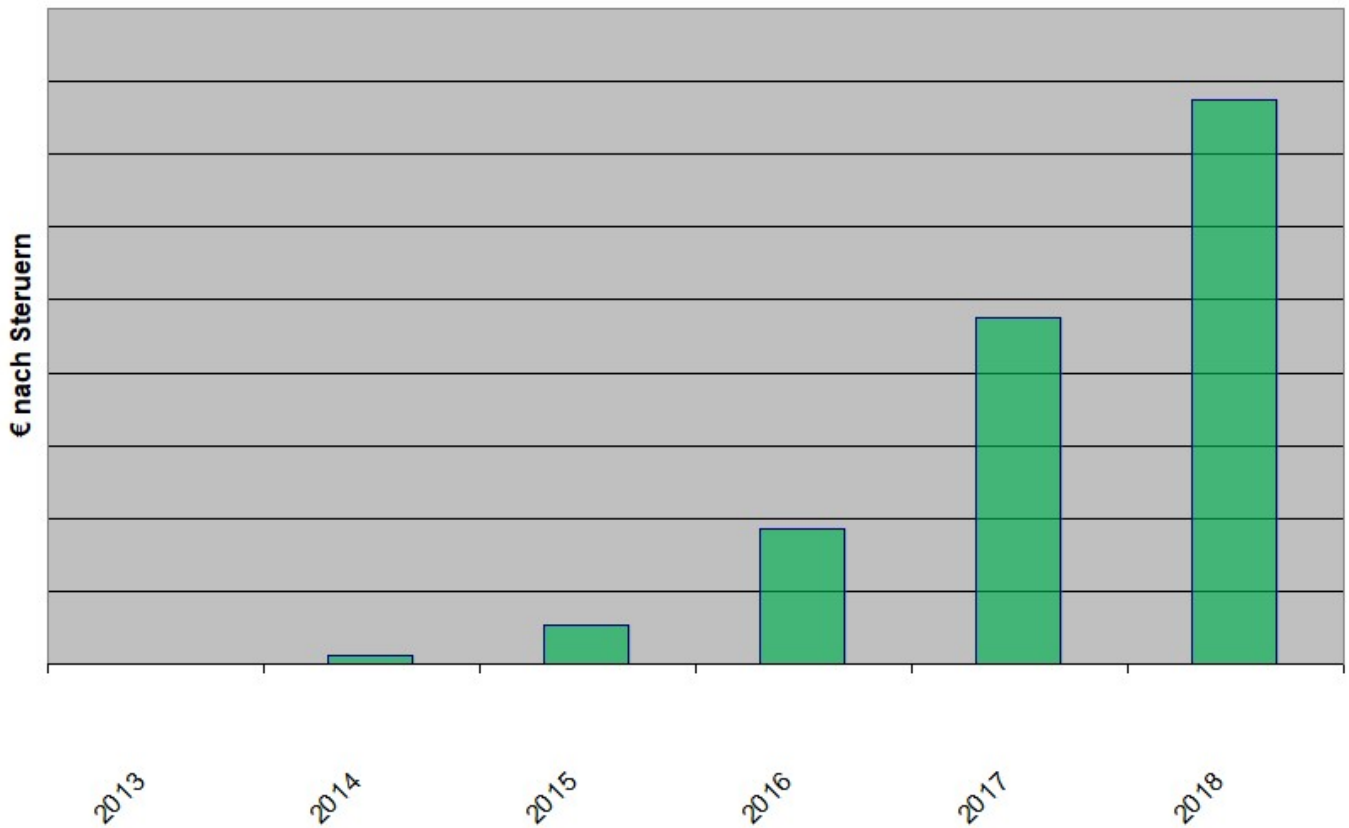
15,000 % Quellensteuer	Gilead Sciences	13.06.2018	28.06.2018	\$0,570
15,000 % Quellensteuer	Gilead Sciences	12.09.2018	27.09.2018	\$0,570
15,000 % Quellensteuer	Mastercard	05.07.2018	09.08.2018	\$0,250
15,000 % Quellensteuer	Mastercard	04.10.2018	09.11.2018	\$0,250
20,000 % Quellensteuer	MEDTRONIC PLC	27.12.2018	19.01.2018	\$0,460
20,000 % Quellensteuer	MEDTRONIC PLC	21.03.2018	13.04.2018	\$0,460
20,000 % Quellensteuer	MEDTRONIC PLC	04.07.2018	25.07.2018	\$0,500
20,000 % Quellensteuer	MEDTRONIC PLC	26.09.2018	19.10.2018	\$0,500
15,000 % Quellensteuer	Microsoft	13.02.2018	08.03.2018	\$0,420
15,000 % Quellensteuer	Microsoft	15.05.2018	14.06.2018	\$0,420
15,000 % Quellensteuer	Microsoft	14.08.2018	13.09.2018	\$0,420
15,000 % Quellensteuer	Microsoft	13.11.2018	13.12.2018	\$0,460
35,000 % Quellensteuer	Nestle	13.04.2018	18.04.2018	SFr. 2,35
35,000 % Quellensteuer	Novartis	05.03.2018	08.03.2018	SFr. 2,80
27,000 % Quellensteuer	Novo-Nordisk	22.03.2018	27.03.2018	DKK 4,85
27,000 % Quellensteuer	Novo-Nordisk	16.08.2018	21.08.2018	DKK 3,00
15,000 % Quellensteuer	Procter & Gamble	17.01.2018	15.02.2018	\$0,690
15,000 % Quellensteuer	Procter & Gamble	18.04.2018	15.05.2018	\$0,7172
15,000 % Quellensteuer	Procter & Gamble	18.07.2018	15.08.2018	\$0,7172
15,000 % Quellensteuer	Procter & Gamble	17.10.2018	15.11.2018	\$0,7172
15,000 % Quellensteuer	PepsiCo	29.11.2017	08.01.2018	\$0,805
15,000 % Quellensteuer	PepsiCo	28.02.2018	03.04.2018	\$0,805
15,000 % Quellensteuer	PepsiCo	30.05.2018	29.06.2018	\$0,9275
15,000 % Quellensteuer	PepsiCo	05.09.2018	28.09.2018	\$0,9275
	Reckitt Benckiser	11.04.2018	24.05.2018	£0,9770
	Reckitt Benckiser	15.08.2018	27.09.2018	£0,7050
15,000 % Quellensteuer	Ross Stores	29.11.2017	02.01.2018	\$0,160
15,000 % Quellensteuer	Ross Stores	15.03.2018	03.04.2018	\$0,225
15,000 % Quellensteuer	Ross Stores	08.06.2018	29.06.2018	\$0,225
15,000 % Quellensteuer	Ross Stores	11.09.2018	28.09.2018	\$0,225
15,000 % Quellensteuer	Thermo Fisher Scientific	13.06.2018	16.07.2018	\$0,170
15,000 % Quellensteuer	Thermo Fisher Scientific	13.09.2018	15.10.2018	\$0,170
	United Internet	24.05.2018	28.05.2018	0,85 €
15,000 % Quellensteuer	Union Pacific	28.11.2017	02.01.2018	\$0,665
15,000 % Quellensteuer	Union Pacific	26.02.2018	03.04.2018	\$0,730
15,000 % Quellensteuer	Union Pacific	29.05.2018	29.06.2018	\$0,730
15,000 % Quellensteuer	Union Pacific	29.08.2018	28.09.2018	\$0,800
	Unilever	14.02.2018	21.03.2018	£0,3155
	Unilever	02.05.2018	06.06.2018	£0,3341
	Unilever	01.08.2018	05.09.2018	£0,3435
	Unilever	31.10.2018	05.12.2018	£0,3393
15,000 % Quellensteuer	VISA Inc	14.02.2018	06.03.2018	\$0,21
15,000 % Quellensteuer	VISA Inc	16.05.2018	05.06.2018	\$0,21
15,000 % Quellensteuer	VISA Inc	15.08.2018	04.09.2018	\$0,21
15,000 % Quellensteuer	VISA Inc	14.11.2018	04.12.2018	\$0,25

Es gab nach Steuern 1,72% Dividenden.

Dividenden 2016 vs 2017 vs 2018

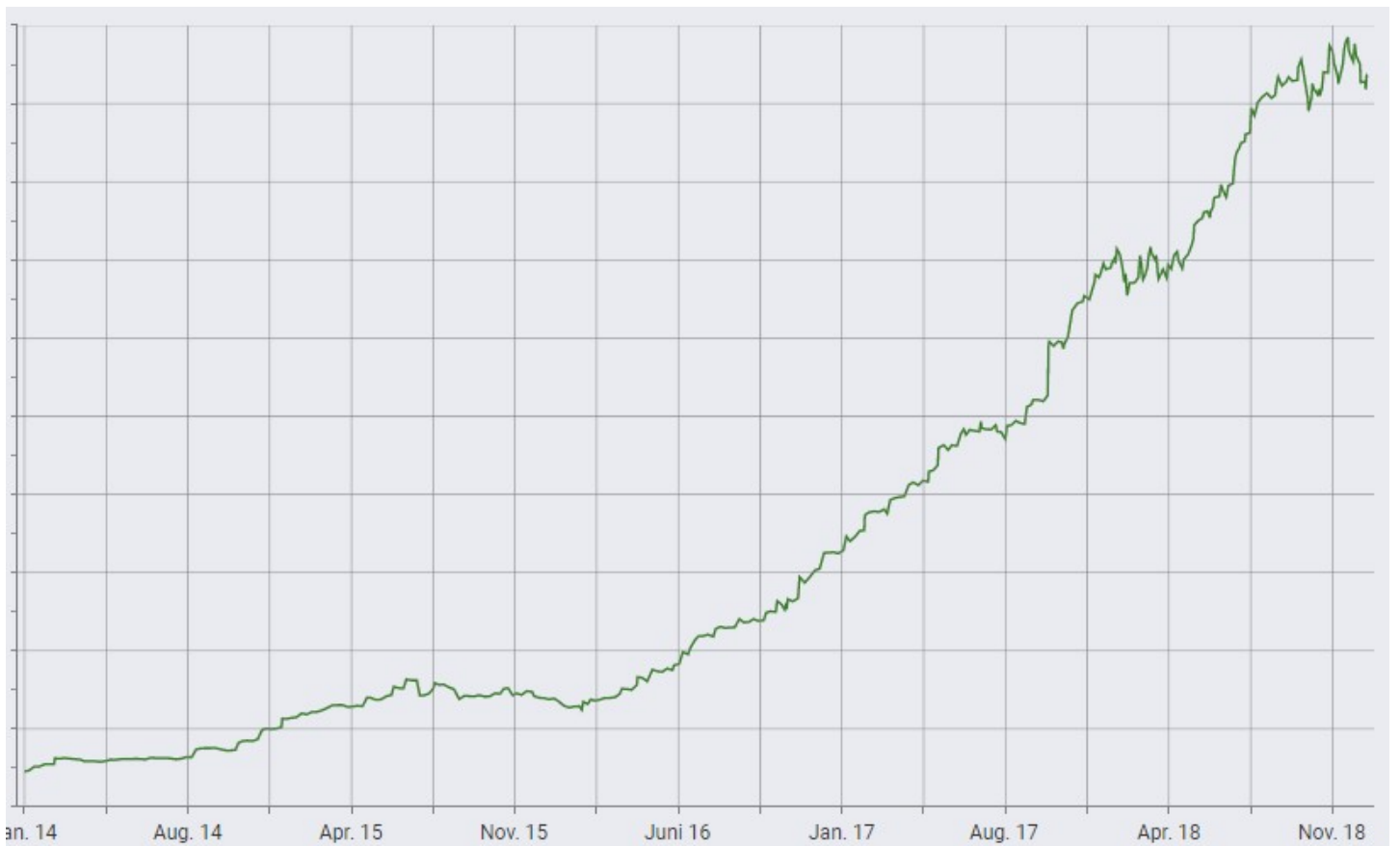


Dividenden





Das Jahr 2018 hat zwischen Mai und August seine Gewinne geliefert, davor und danach ging es bei mir seitwärts, wobei zum Jahresende mit einer höheren Vola, AVL liefert mir aber eine Rendite von $-2,01\%$ bei $11,4\%$ Vola, wobei der Chart etwas anderes sagt und von meinen Zahlen her liege ich bei $3,05\%$ im plus.



Bezeichnung	KGVe	DIVe	Vola	Perf. seit 1. Jan.	Perf. 1 Woche	Perf. 1 Monat	Perf. 3 Monate	Perf. 6 Monate	Perf. 1 Jahr	Perf. 3 Jahre	Perf. 5 Jahre
3M CO. DL-,01	18,47	2,96%	23,23	-15,10%	3,46%	-6,72%	-7,63%	-1,08%	-15,07%	21,65%	65,33%
ALTRIA GRP INC. DL-,333	12,29	6,11%	24,63	-28,00%	-0,90%	-11,46%	-17,61%	-13,61%	-28,30%	-19,40%	53,50%
AMAZON.COM INC. DL-,01	70,15	0,00%	35,52	29,73%	5,88%	-12,93%	-25,48%	-12,66%	29,44%	108,94%	343,83%
ANHEUSER-BUSCH INBEV	17,53	3,02%	23,16	-37,84%	-2,82%	-14,04%	-23,04%	-32,21%	-37,93%	-49,45%	-24,86%
APPLE INC.	12,66	1,80%	28,32	-3,85%	3,12%	-13,87%	-29,43%	-14,48%	-4,11%	40,96%	135,61%
BB BIOTECH NAM. SF 0,20	12,71	5,72%	26,27	-6,61%	5,01%	-9,57%	-17,20%	-7,96%	-6,61%	-3,79%	124,72%
BECHTLE AG AKTIEN O.N.	20,93	1,49%	26,44	-2,40%	1,04%	-2,09%	-22,41%	3,35%	-3,32%	55,98%	166,34%
CATERPILLAR INC. DL 1	10,31	2,73%	32,17	-16,25%	5,00%	-3,50%	-15,51%	-5,65%	-16,36%	77,61%	67,88%
COCA-COLA CO. DL-,25	22,87	3,28%	15,5	8,80%	-0,38%	-4,60%	4,85%	10,93%	8,93%	5,28%	40,92%
COLGATE-PALMOLIVE DL 1	20,24	2,77%	21,08	-16,53%	-0,42%	-4,94%	-8,91%	-6,43%	-16,50%	-13,84%	10,39%
COLOPLAST NAM. B DK 1	33,6	2,63%	23,22	21,71%	0,75%	-3,11%	-8,12%	-4,47%	21,31%	10,37%	69,48%
CTS EVENTIM KGAA	24,96	1,99%	28,73	-16,08%	-0,37%	-4,40%	-15,64%	-21,65%	-15,73%	-8,60%	76,82%
DANAHER CORP. DL-,01	21,84	0,63%	20,33	14,03%	3,01%	-5,09%	-4,56%	4,73%	14,00%	36,63%	107,44%
DISNEY (WALT) CO.	14,72	1,61%	19,84	3,03%	1,39%	-8,94%	-7,61%	2,70%	3,12%	-4,78%	71,97%
DUERR AG AKTIEN O.N.	12,37	3,57%	38,35	-42,69%	-0,10%	-9,11%	-21,25%	-23,50%	-42,40%	-15,72%	-4,92%
FIELMANN AG AKTIEN O.N.	26,63	3,48%	26,39	-26,55%	-0,09%	-4,76%	4,15%	-8,63%	-26,59%	-19,95%	27,34%
GEBERIT AG NA DISP. SF-10	21,83	2,92%	20,59	-8,44%	2,03%	-2,71%	-15,94%	-7,90%	-8,52%	7,44%	51,72%
GENL MILLS DL -,10	12,68	5,05%	26,67	-31,71%	-0,55%	-7,55%	-7,90%	-11,86%	-31,66%	-36,21%	-6,10%
GILEAD SCIENCES DL-,001	9,07	3,64%	27,16	-8,94%	0,00%	-9,37%	-17,07%	-9,32%	-9,09%	-40,47%	1,82%
HSBC T+B TURBOC NKE			83,51	67,80%	32,24%	-2,64%	-29,23%	7,00%	66,54%	31,85%	
MASTERCARD INC.A DL-,0001	27,1	0,57%	29,02	30,53%	7,45%	-6,86%	-13,51%	-2,74%	30,42%	84,57%	174,99%
MEDTRONIC PLC DL-,0001	17,27	2,25%	19,43	14,70%	0,77%	-6,43%	-7,31%	5,36%	15,41%	11,74%	88,15%
MICROSOFT DL-,00000625	25,32	1,71%	27,81	24,16%	2,86%	-9,13%	-9,91%	4,11%	23,75%	74,22%	227,63%
NESTLE NAM. SF-,10	21,03	3,07%	15,63	-0,45%	-1,06%	-4,43%	-0,67%	7,58%	-1,08%	4,77%	33,52%
NOVARTIS NAM. SF 0,50	16,18	3,48%	18,37	5,31%	0,76%	-4,93%	0,05%	18,51%	5,29%	-5,98%	27,68%
NOVO-NORDISK NAM.B DK-,20	18,34	2,73%	23,88	-11,82%	-0,10%	-1,50%	-2,67%	0,75%	-12,08%	-25,30%	49,28%
PEPSICO INC. DL-,0166	19,37	3,28%	19,15	-3,44%	0,04%	-7,51%	0,09%	2,57%	-3,54%	5,06%	60,16%
PROCTER GAMBLE	21,56	3,07%	19,64	4,30%	0,20%	-1,91%	11,94%	18,88%	4,10%	10,18%	34,42%
RECKITT BENCK.GRP LS -,10	19,07	2,72%	26,73	-16,68%	-1,51%	-9,35%	-15,00%	-4,19%	-14,02%	-22,90%	20,47%
ROSS STRS INC. DL-,01	18,33	1,17%	27,35	7,23%	6,54%	-5,01%	-15,42%	-1,89%	6,97%	45,70%	169,08%
THERMO FISH.SCIENTIF.DL 1	19,53	0,31%	22,29	20,79%	1,69%	-11,19%	-8,08%	8,69%	20,75%	50,69%	139,91%
UNILEVER PLC LS-,031111	20,58	3,25%	17,37	-1,52%	-0,28%	-5,76%	-3,59%	-2,50%	-1,18%	17,48%	54,59%
UNION PAC. DL 2,50	16,88	2,31%	24,98	7,20%	3,21%	-9,91%	-14,12%	-1,00%	6,47%	68,71%	99,38%
UTD.INTERNET AG NA	16,84	2,37%	27,18	-33,38%	0,50%	-3,44%	-6,26%	-22,52%	-33,33%	-23,69%	23,70%
VISA INC. CL. A DL -,0001	26,95	0,68%	25,43	21,14%	6,23%	-6,77%	-10,28%	1,07%	21,14%	62,00%	190,18%