

Pioneer Funds - Eastern European Equity A EUR thesaurierend

Rücknahmepreis:	19,84 EUR
Datum:	04.01.2007

Basisinformationen

WKN:	580460
ISIN:	LU0119336021
Fondswahrung:	EUR
Grundung:	18.12.2000
Fondsvolumen (30.11.2006):	903,90 Mio. EUR
Ertragsverwendung:	thesaurierend
Fondsmanager:	Herr Marcin Fiejka

Kosten

Ausgabeaufschlag:	5,00%
Managementgebuhr p.a.:	1,50%
Depotbankgebuhr p.a.:	0,00%
Vertriebservicegebuhr p.a.:	0,00%

Chart (1 Jahr in EUR)



fondsmeter® Ranking

Short-Term-Ranking (1 Jahr):	● ● ●
Mid-Term-Ranking (3 Jahre):	● ● ●
Long-Term-Ranking (5 Jahre):	● ● ●
Fondssektor:	Aktienfonds allgemein Osteuropa
Risikoklasse (Bank):	4

Anlagegrundsatz

Das Fondsmanagement investiert in osteuropaische Aktien.

Fondsgesellschaft

Fondsgesellschaft:	Pioneer Asset Management S.A.
Anschrift:	77, Boulevard Grand Duchesse Charlotte Luxemburg
Domizil:	Luxemburg
Telefon:	+49 (0)800 / 0 82 08 68
Homepage:	http://www.pioneerinvestments.de

Performancekennzahlen

Standardabweichung (1 Jahr):	22,74%
Standardabweichung (3 Jahre):	21,35%
Sharpe Ratio:	1,02
Tracking Error (1 Jahr):	2,47
Korrelation (1 Jahr):	n.v.
Beta (1 Jahr):	0,82
Treynor Ratio (1 Jahr):	27,54
Jahreshoch:	20,23
Jahrestief:	20,17
Maximaler Verlust:	-21,49%
Maximale Verlustperiode:	3 Monate

Wertentwicklung (Stand: 03.01.2007)

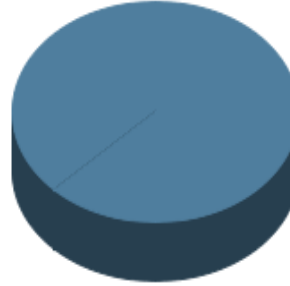
	EUR	EUR
1 Monat	5,31%	5,31%
3 Monate	16,87%	16,87%
6 Monate	24,26%	24,26%
1 Jahr	25,03%	25,03%
3 Jahre	160,03%	160,03%
5 Jahre	195,33%	195,33%
10 Jahre	n.v.	n.v.
3 Jahre (p.a.)	37,51%	37,51%
5 Jahre (p.a.)	24,18%	24,18%
10 Jahre (p.a.)	n.v.	n.v.
seit Jahresbeginn	0,30%	0,30%
seit Auflage	195,33%	195,33%
seit Auflage (p.a.)	16,73%	n.v.

Top-Holdings*



Lukoil Oil ADR	8,20%
Gazprom	7,20%
Rao Unified Energ...	6,10%
Novatek	5,20%
Savings Bank of R...	5,10%

Top-Länder*



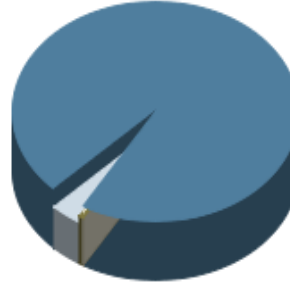
Welt	100,00%
------	---------

Top-Branchen*



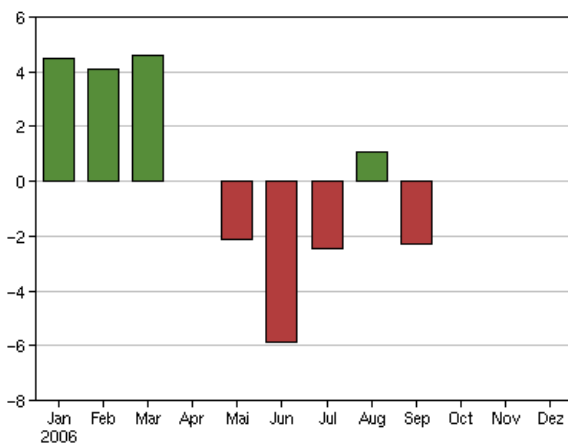
Energie	34,50%
Finanzen	21,80%
Versorger	13,10%
Divers	31,10%

Top-Assets*

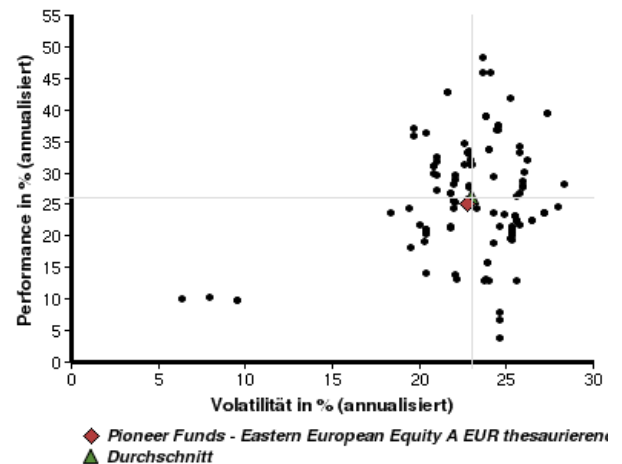


Aktien	96,90%
Geldmarkt/Kasse	-0,50%
gemischt	3,60%

Volumensveränderung monatlich perf. bereinigt in %



fondsmatrix® (Rendite-Risiko-Matrix - 1 Jahr)



Sektorenvergleich in EUR	1 Monat	3 Monate	12 Monate	lfd. Jahr	3 Jahre	5 Jahre	10 Jahre
Pioneer Funds - Eastern European Equity A EUR thesaurierend	+5,31%	+16,87%	+25,03%	+0,30%	+160,03%	+195,33%	n.v.
Sektorenbesten	+10,34%	+22,33%	+38,28%	+3,08%	+239,13%	+510,62%	+1.032,01%
Sektorendurchschnitt	+4,83%	+16,97%	+23,66%	+0,45%	+169,33%	+251,04%	+318,49%
Sektorenschlechtesten	-1,23%	+6,29%	+4,12%	-1,46%	+108,96%	+167,00%	+145,27%
Anzahl der Fonds im Sektor	140	133	118	141	89	68	19