

<b>Danske Fund - Trans-Balkan A</b>	
Rücknahmepreis:	10,92 EUR
Datum:	05.01.2007

<b>fondsmeter® Ranking</b>	
Short-Term-Ranking (1 Jahr):	not ranked
Mid-Term-Ranking (3 Jahre):	not ranked
Long-Term-Ranking (5 Jahre):	not ranked
Fondssektor:	Aktienfonds allgemein Osteuropa
Risikoklasse :	4

<b>Basisinformationen</b>	
WKN:	A0LBUS
ISIN:	LU0249704346
Fondswährung:	EUR
Gründung:	25.10.2006
Fondsvolumen (n.v.):	n.v. Mio. n.v.
Ertragsverwendung:	thesaurierend
Fondsmanager:	Kari Salonen

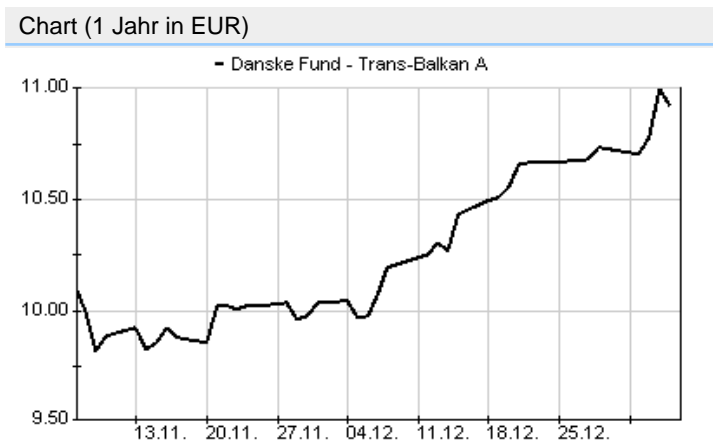
**Anlagegrundsatz**

Der Fonds investiert in übertragbare Wertpapiere, vorwiegend Aktien und aktienbezogene Wertpapiere, die in der Balkanregion zugelassen sind. Das Investment in der Balkanregion kann die Länder Bulgarien, Kroatien, Rumänien, Slowenien, Serbien und Montenegro, Griechenland und Türkei umfassen, wird aber nicht auf diese Länder beschränkt sein. Sektoren, Länder und Währungen können entsprechend übergewichtet oder untergewichtet werden.

<b>Fondsgesellschaft</b>	
Fondsgesellschaft:	Danske Fund Management Company S.A.
Anschrift:	2, rue du Fossé Luxemburg
Domizil:	Luxemburg
Homepage:	<a href="http://www.danskefund.de">http://www.danskefund.de</a>

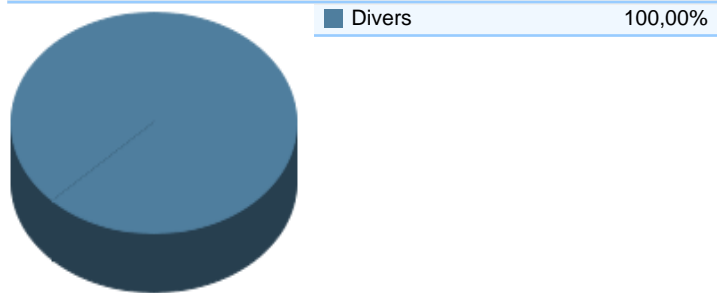
<b>Kosten</b>	
Ausgabeaufschlag:	3,00%
Rücknahmegebühr:	1,00%
Managementgebühr p.a.:	2,75%
Vermarktungsgeb. ¼hr p.a.:	0,10%

<b>Performancekennzahlen</b>	
Standardabweichung (1 Jahr):	n.v.
Standardabweichung (3 Jahre):	n.v.
Sharpe Ratio:	n.v.
Tracking Error (1 Jahr):	1,98
Korrelation (1 Jahr):	n.v.
Beta (1 Jahr):	n.v.
Treynor Ratio (1 Jahr):	n.v.
Jahreshoch:	11,00
Jahrestief:	10,71
Maximaler Verlust:	n.v.
Maximale Verlustperiode:	n.v.

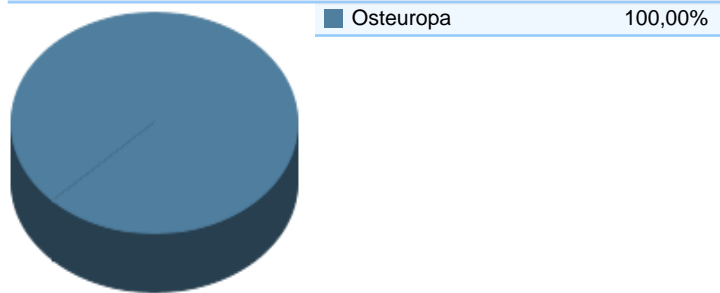


<b>Wertentwicklung (Stand: 05.01.2007)</b>	<b>EUR</b>	<b>EUR</b>
1 Monat	7,15%	7,15%
3 Monate	n.v.	n.v.
6 Monate	n.v.	n.v.
1 Jahr	n.v.	n.v.
3 Jahre	n.v.	n.v.
5 Jahre	n.v.	n.v.
10 Jahre	n.v.	n.v.
3 Jahre (p.a.)	n.v.	n.v.
5 Jahre (p.a.)	n.v.	n.v.
10 Jahre (p.a.)	n.v.	n.v.
seit Jahresbeginn	2,01%	2,01%
seit Auflage	n.v.	n.v.
seit Auflage (p.a.)	n.v.	n.v.

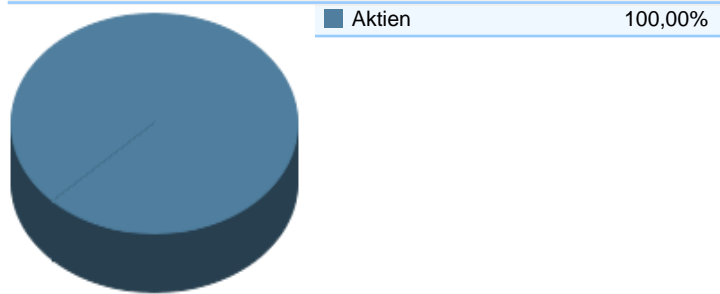
Top-Branchen\*



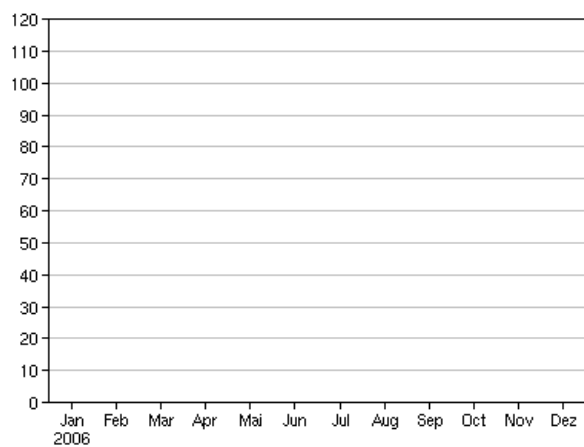
Top-Länder\*



Top-Assets\*



Volumensveränderung monatlich perf. bereinigt in %



Sektorenvergleich in EUR	1 Monat	3 Monate	12 Monate	lfd. Jahr	3 Jahre	5 Jahre	10 Jahre
Danske Fund - Trans-Balkan A	+7,15%	n.v.	n.v.	+2,01%	n.v.	n.v.	n.v.
Sektorenbestser	+7,15%	+18,72%	+36,85%	+2,01%	+227,54%	+501,27%	+929,02%
Sektorendurchschnitt	+1,91%	+14,37%	+21,38%	-1,06%	+161,42%	+231,76%	+292,90%
Sektorenschlechtester	-3,09%	+5,91%	+2,30%	-3,61%	+108,06%	+154,24%	+128,15%
Anzahl der Fonds im Sektor	141	133	118	141	89	68	19