

StarCapital Universal Bondvalue	
Rücknahmepreis:	62,00 EUR
Datum:	04.01.2007

fondsmeter® Ranking	
Short-Term-Ranking (1 Jahr):	⊕ ⊕ ⊖
Mid-Term-Ranking (3 Jahre):	⊕ ⊕ ⊕
Long-Term-Ranking (5 Jahre):	⊕ ⊕ ⊕
Fondssektor:	Rentenfonds allgemein WeltWelt (Hartwährungen)
Risikoklasse (Bank):	2

Basisinformationen	
WKN:	978187
ISIN:	DE0009781872
Fondswährung:	EUR
Gründung:	15.09.1997
Fondsvolumen (05.10.2006):	70,92 Mio. EUR
Ertragsverwendung:	ausschüttend
Fondsmanager:	Universal Team
TER p.a. (12.09.2006):	1,51%
letzte Ausschüttung (15.02.2006):	1,4100 EUR

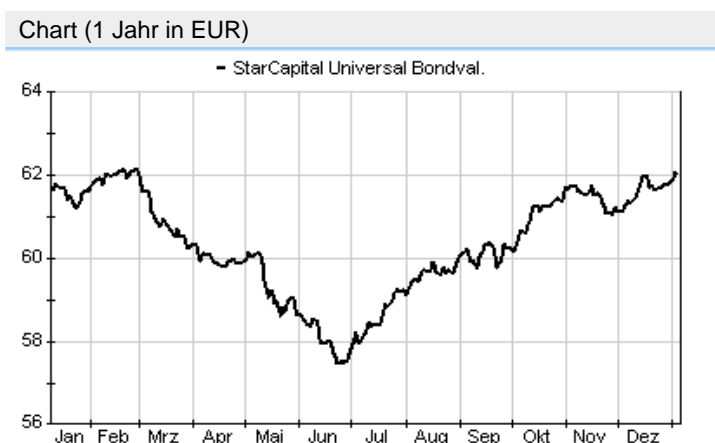
Anlagegrundsatz

Das Fondsvermögen wird überwiegend in festverzinsliche Wertpapiere internationaler Emittenten investiert. Darüber hinaus können auch Wandel- und Optionsanleihen, Zero-Bonds und Genussscheine mit Rentencharakter erworben werden. Das Fondsmanagement betreibt eine aktive Zinsstrategie und variiert dementsprechend - analog der Entwicklung der Kapitalmarktzinsen - die Laufzeiten der Rententitel: Langläufer in Phasen sinkender Zinsen und Kurzläufer bzw. liquide Mittel in Erwartung steigender Zinsen.

Fondsgesellschaft	
Fondsgesellschaft:	Universal-Investment GmbH
Anschrift:	Erlenstr. 2 Frankfurt am Main
Domizil:	Deutschland
Telefon:	+49 (0)69 / 7 10 43-0
E-Mail:	info@ui-gmbh.de
Homepage:	http://www.universal-investment.de

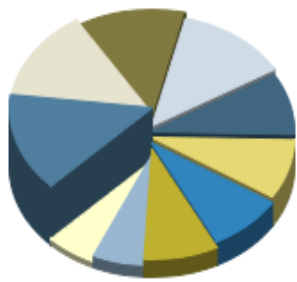
Kosten	
Ausgabeaufschlag:	3,00%
Managementgebühr p.a.:	0,25%
Depotbankgebühr p.a.:	0,10%
Beratervergütung p.a.:	0,80%

Performancekennzahlen	
Standardabweichung (1 Jahr):	5,86%
Standardabweichung (3 Jahre):	4,37%
Sharpe Ratio:	-0,42
Tracking Error (1 Jahr):	2,53
Korrelation (1 Jahr):	0,88
Beta (1 Jahr):	0,38
Treynor Ratio (1 Jahr):	-7,93
Jahreshoch:	62,09
Jahrestief:	61,88
Maximaler Verlust:	-5,92%
Maximale Verlustperiode:	3 Monate



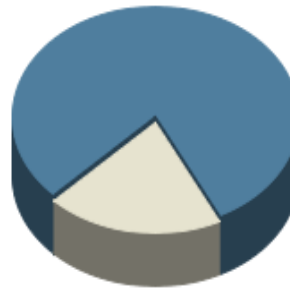
Wertentwicklung (Stand: 04.01.2007)	EUR	EUR
1 Monat	1,09%	1,09%
3 Monate	2,16%	2,16%
6 Monate	6,77%	6,77%
1 Jahr	0,74%	0,74%
3 Jahre	16,39%	16,39%
5 Jahre	31,57%	31,57%
10 Jahre	n.v.	n.v.
3 Jahre (p.a.)	5,19%	5,19%
5 Jahre (p.a.)	5,64%	5,64%
10 Jahre (p.a.)	n.v.	n.v.
seit Jahresbeginn	0,19%	0,19%
seit Auflage	70,19%	70,19%
seit Auflage (p.a.)	5,46%	n.v.

Top-Holdings*



9.75% GILDEMEISTE...	4,74%
5.375% HENKEL KGA...	4,67%
4.844% TUI AG AN...	4,16%
4.844% TUI AG WDL...	4,16%
6,00% POLEN 00/10...	2,94%
1.25% LINDE FIN. ...	2,84%
1.500% BUNDANL.V....	2,78%
9.75% DUERR AG AN...	2,76%
5.00 % BAYER AG 2...	1,92%
7.50% HUNGARY 00-...	1,90%

Top-Assets*



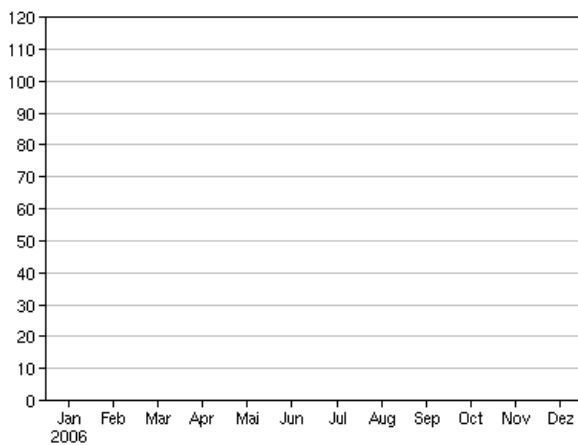
Renten	80,14%
Geldmarkt/Kasse	19,86%

Top-Währungen*

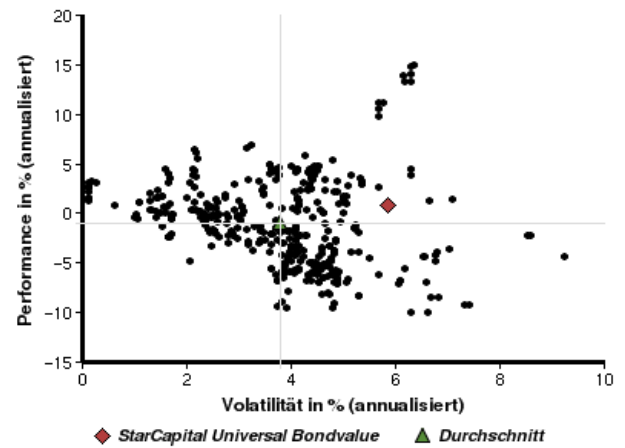


Euro	53,17%
Isländische Krone	7,27%
Mexikanischer Peso	6,67%
Ungarische Forint	5,93%
Neue Türkische Lira	5,12%
Neuseeland-Dollar	4,80%
Australischer Dollar	4,59%
US-Dollar	4,10%
Polnischer Zloty	3,35%
Divers	3,12%

Volumensveränderung monatlich perf. bereinigt in %



fondsmatrix® (Rendite-Risiko-Matrix - 1 Jahr)



Sektorenvergleich in EUR	1 Monat	3 Monate	12 Monate	lfd. Jahr	3 Jahre	5 Jahre	10 Jahre
StarCapital Universal Bondvalue	+1,09%	+2,16%	+0,74%	+0,19%	+16,39%	+31,57%	n.v.
Sektorenbester	+2,33%	+4,35%	+6,27%	+1,84%	+24,48%	+33,64%	+89,17%
Sektorendurchschnitt	-0,35%	-0,77%	-3,06%	+0,40%	+5,04%	+4,20%	+46,75%
Sektorenschlechtester	-4,09%	-5,81%	-10,06%	-0,55%	-4,21%	-25,83%	-24,50%
Anzahl der Fonds im Sektor	482	474	399	485	272	209	105