

ABN AMRO Funds Global Emerging Markets Bond Fund (Euro)

Rücknahmepreis:	91,46 EUR
Datum:	05.01.2007

Basisinformationen

WKN:	347968
ISIN:	LU0168398765
Fondswahrung:	EUR
Grundung:	05.06.2003
Fondsvolumen (29.09.2006):	1.469,30 Mio. EUR
Ertragsverwendung:	thesaurierend
Fondsmanager:	Herr Raphael Kassin

Kosten

Ausgabeaufschlag:	5,25%
Rucknahmegebuhr:	0,00%
Managementgebuhr p.a.:	1,25%
Depotbankgebuhr p.a.:	0,00%
service fee p.a.:	0,15%

Chart (1 Jahr in EUR)



Fondsmeter® Ranking

Short-Term-Ranking (1 Jahr):	+++
Mid-Term-Ranking (3 Jahre):	+++
Long-Term-Ranking (5 Jahre):	not ranked
Fondssektor:	Rentenfonds Hochzinsanleihen Emerging MarketsEuro
Risikoklasse (Bank):	2

Anlagegrundsatz

Ziel des Fonds ist die Realisierung eines Vermogenswachstums und die Erzielung von Zinsertragen. Hierzu investiert er in auf USD und andere Landeswahrungen lautende Schuldverschreibungen der aufstrebenden Markte. Im Allgemeinen investiert der Fonds in Landern wie Afrika, Asien, Mittel- und Osteuropa, Lateinamerika und dem Mittleren Osten. Der Fonds strebt durch die Kombination von Zinsertragen, Wertzuwachs und Devisenkursgewinnen eine optimale Rendite in Euro an. Der Fonds wird grotenteils gegen Euro abgesichert.

Fondsgesellschaft

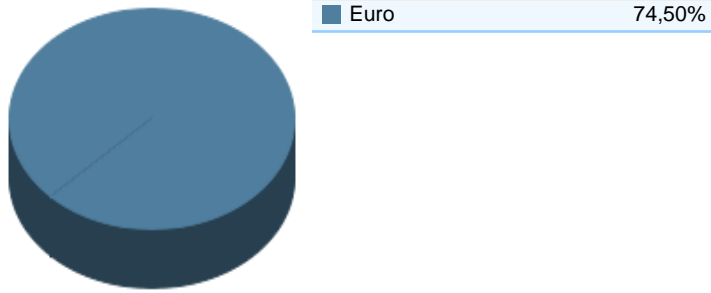
Fondsgesellschaft:	ABN AMRO Investment Funds S.A.
Anschrift:	46, avenue J.-F. Kennedy Luxemburg-Kirchberg
Domizil:	Luxemburg
Telefon:	+49 (0)800 / 1 00 14 19
E-Mail:	aaam-kag@de.abnamro.com
Homepage:	http://www.asset.abnamro.com

Performancekennzahlen

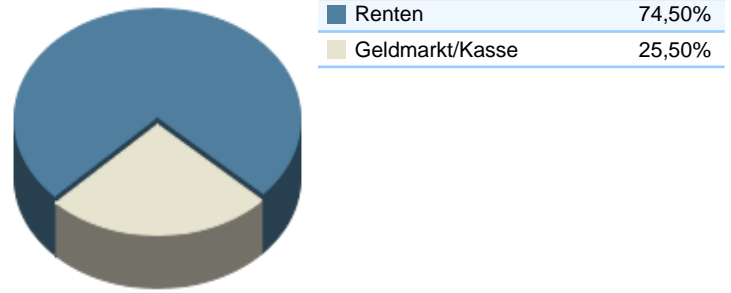
Standardabweichung (1 Jahr):	11,40%
Standardabweichung (3 Jahre):	10,00%
Sharpe Ratio:	1,87
Tracking Error (1 Jahr):	3,35
Korrelation (1 Jahr):	0,29
Beta (1 Jahr):	0,49
Treynor Ratio (1 Jahr):	42,29
Jahreshoch:	91,97
Jahrestief:	91,17
Maximaler Verlust:	n.v.
Maximale Verlustperiode:	2 Monate

Wertentwicklung (Stand: 05.01.2007)	EUR	EUR
1 Monat	1,85%	1,85%
3 Monate	7,88%	7,88%
6 Monate	19,62%	19,62%
1 Jahr	23,03%	23,03%
3 Jahre	58,18%	58,18%
5 Jahre	n.v.	n.v.
10 Jahre	n.v.	n.v.
3 Jahre (p.a.)	16,52%	16,52%
5 Jahre (p.a.)	n.v.	n.v.
10 Jahre (p.a.)	n.v.	n.v.
seit Jahresbeginn	0,32%	0,32%
seit Auflage	82,92%	82,92%
seit Auflage (p.a.)	16,30%	n.v.

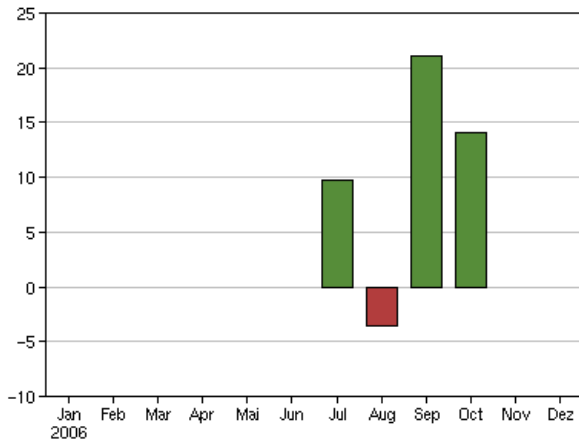
Top-Währungen*



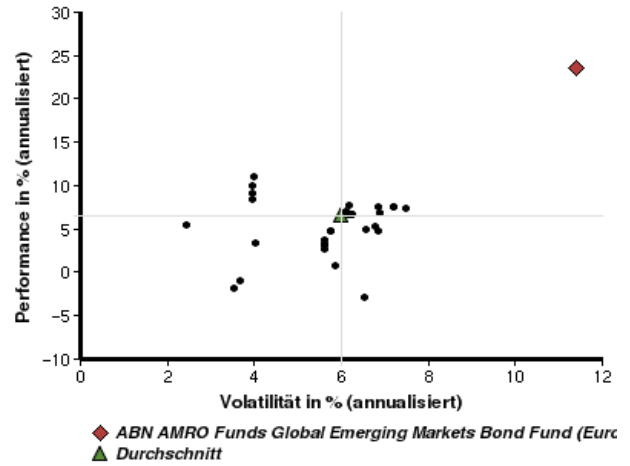
Top-Assets*



Volumensveränderung monatlich perf. bereinigt in %



fondsmatrix® (Rendite-Risiko-Matrix - 1 Jahr)



Sektorenvergleich in EUR	1 Monat	3 Monate	12 Monate	lfd. Jahr	3 Jahre	5 Jahre	10 Jahre
ABN AMRO Funds Global Emerging Markets Bond Fund (Euro) A	+1,85%	+7,88%	+23,03%	+0,32%	+58,18%	n.v.	n.v.
Sektorenbestser	+2,28%	+8,03%	+23,03%	+1,44%	+58,18%	+92,22%	n.v.
Sektorendurchschnitt	+0,54%	+3,45%	+6,29%	+0,30%	+26,43%	+73,27%	n.v.
Sektorenschlechtestser	-7,38%	-5,05%	-3,04%	-1,54%	+13,84%	+62,79%	n.v.
Anzahl der Fonds im Sektor	50	41	33	50	18	9	n.v.