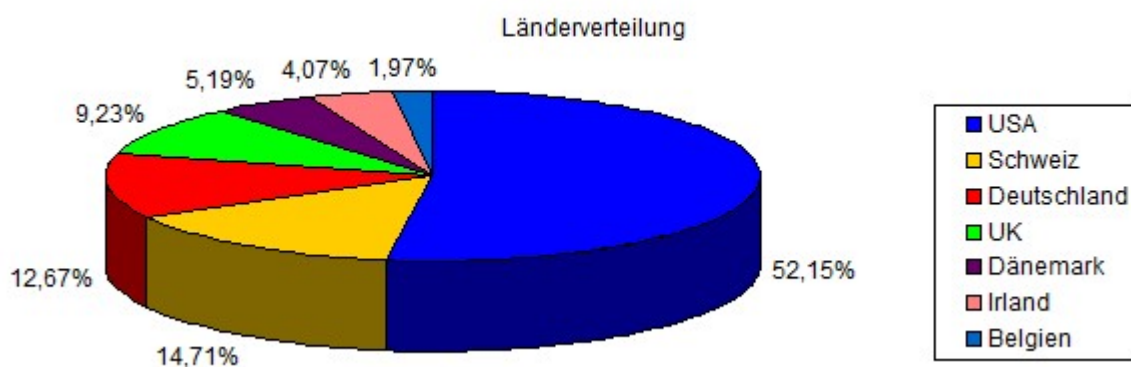
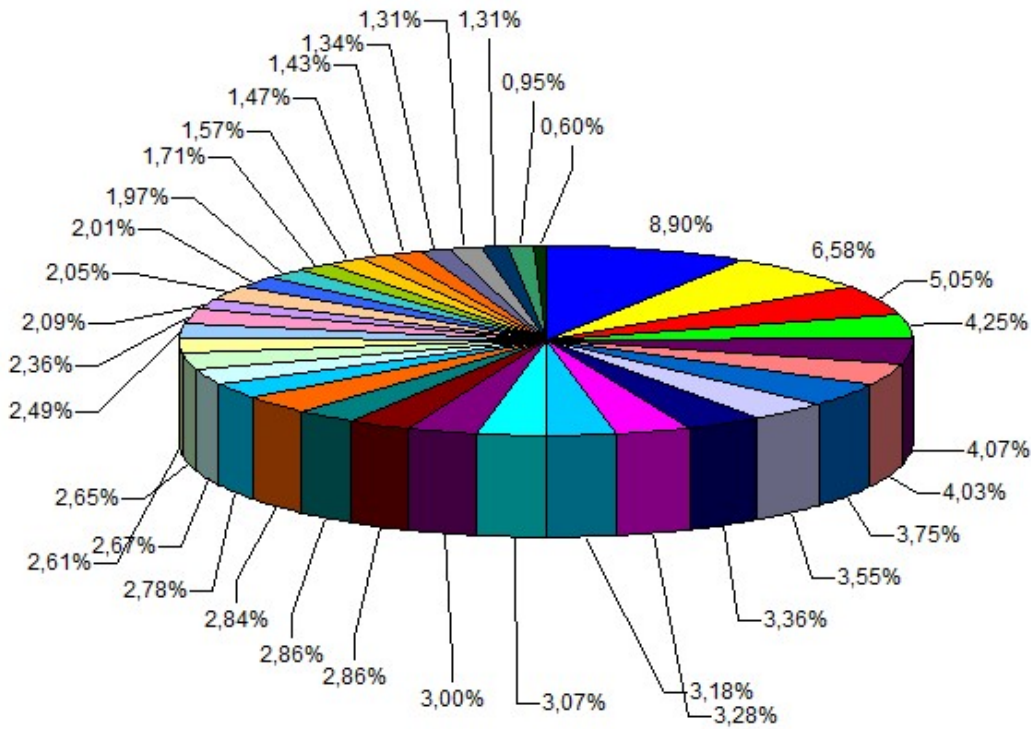


Aktien:	Branche:	Land:	Anteile:
Nestle	Nahrungsmittel	Schweiz	8,90%
Unilever	Nahrungsmittel	UK	6,58%
VISA	Finanzdienstleistungen	USA	5,05%
Ross Stores	Handel	USA	4,25%
Medtronic	Medizinische Geräte	Irland	4,07%
Mastercard	Finanzdienstleistungen	USA	4,03%
Danaher	Medizinische Geräte	USA	3,75%
Fielmann	Handel	Deutschland	3,55%
Microsoft	Software	USA	3,36%
Union Pacific	Eisenbahn und Straße	USA	3,28%
Coloplast	Medizinische Geräte	Dänemark	3,18%
PepsiCo	Getränke	USA	3,07%
Novartis	Pharma	Schweiz	3,00%
Altria	Tabak	USA	2,86%
Apple	Technologie	USA	2,86%
CTS Eventim	Entertainment	Deutschland	2,84%
Amazon	Handel	USA	2,78%
Procter & Gamble	Drogerie und Kosmetik	USA	2,67%
Reckitt Benckiser	Drogerie und Kosmetik	UK	2,65%
Bechtle	IT-Dienstleistungen	Deutschland	2,61%
Coca-Cola	Getränke	USA	2,49%
United Internet	Internet	Deutschland	2,36%
Thermo Fisher Scientific	Medizinische Geräte	USA	2,09%
General Mills	Nahrungsmittel	USA	2,05%
Novo-Nordisk	Pharma	Dänemark	2,01%
Anheuser-Busch InBev	Getränke	Belgien	1,97%
3M	Technologie	USA	1,71%
Caterpillar	Spezialmaschinenbau	USA	1,57%
BB Biotech	Biotechnologie	Schweiz	1,47%
Disney Co	Entertainment	USA	1,43%
Geberit	Sanitärtechnik	Schweiz	1,34%
Duerr AG	Spezialmaschinenbau	Deutschland	1,31%
Nike	Sportartikel	USA	1,31%
Colgate-Palmolive	Drogerie und Kosmetik	USA	0,95%
Gilead Sciences	Biotechnologie	USA	0,60%

Ich habe Novo-Nordisk verdoppelt wie Anfang Januar Novartis.

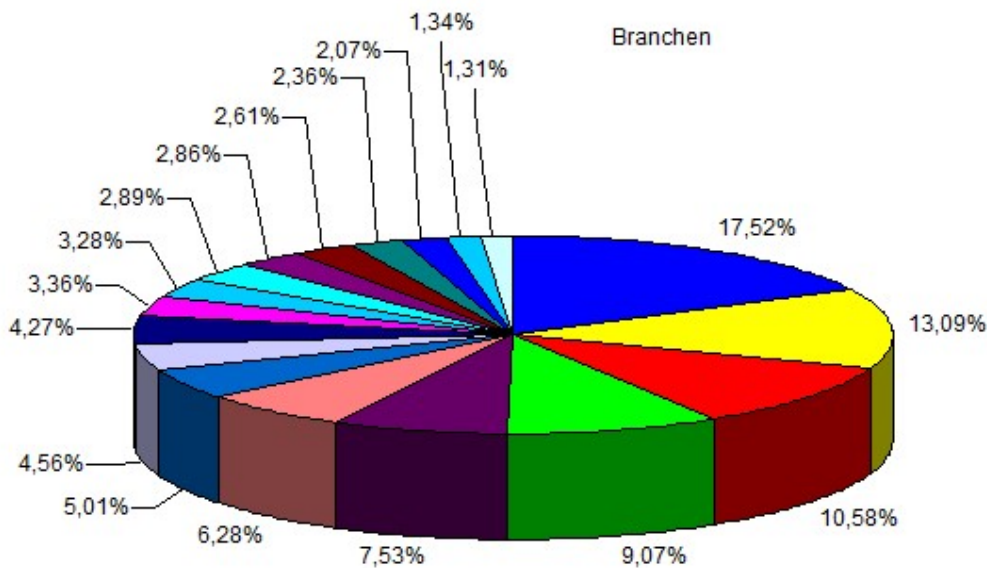


Aktien



- Nestle
- Unilever
- VISA
- Ross Stores
- Medtronic
- Mastercard
- Danaher
- Fielmann
- Microsoft
- Union Pacific
- Coloplast
- PepsiCo
- Novartis
- Altria
- Apple
- CTS Eventim
- Amazon
- Procter & Gamble
- Reckitt Benckiser
- Bechtle
- Coca-Cola
- United Internet
- Thermo Fisher Scientific
- General Mills
- Novo-Nordisk
- Anheuser-Busch InBev
- 3M
- Caterpillar
- BB Biotech
- Disney Co
- Geberit
- Duerr AG
- Nike
- Colgate-Palmolive
- Gilead Sciences

Branchen



- Nahrungsmittel
- Medizinische Geräte
- Handel
- Finanzdienstleistungen
- Getränke
- Drogerie und Kosmetik
- Pharma
- Technologie
- Entertainment
- Software
- Eisenbahn und Straße
- Spezialmaschinenbau
- Tabak
- IT-Dienstleistungen
- Internet
- Biotechnologie
- Sanitärtechnik
- Sportartikel

Durch die beiden Käufe sind die Pharma Werte jetzt höher gewichtet.

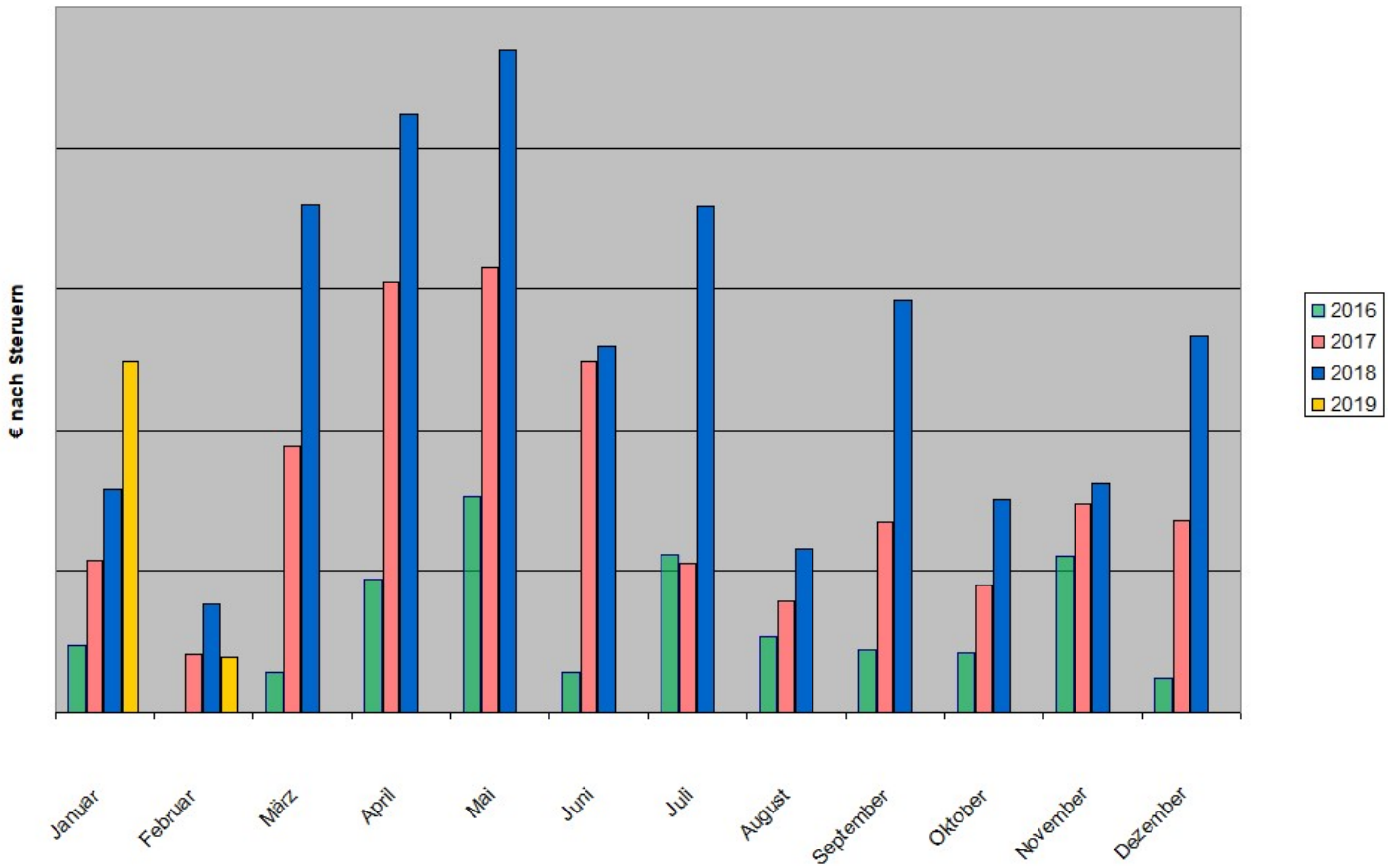
Aktuell schaue ich nach Biotech, Technologie, Finanzen und Getränke und schaue auch nach China was sich dort tut.

Dividenden 2019

	Aktie	ExTag	Zahltag - je Anteil	
15,000 % Quellensteuer	Altria	21.12.2018	10.01.2019	\$0,800
15,000 % Quellensteuer	Apple			
15,000 % Quellensteuer	Caterpillar		20.02.2019	\$0,860
15,000 % Quellensteuer	Colgate - Palmolive		15.02.2019	\$0,420
15,000 % Quellensteuer	Danaher	24.12.2018	25.01.2019	\$0,16
15,000 % Quellensteuer	Disney Co	06.12.2018	10.01.2019	\$0,880
15,000 % Quellensteuer	General Mills	08.01.2019	01.02.2019	\$0,490
15,000 % Quellensteuer	Gilead Sciences	12.12.2018	02.01.2019	\$0,520
15,000 % Quellensteuer	Mastercard		08.02.2019	\$0,330
20,000 % Quellensteuer	MEDTRONIC PLC	24.12.2018	18.01.2019	\$0,500
15,000 % Quellensteuer	PepsiCo	05.12.2018	07.01.2019	\$0,9275
15,000 % Quellensteuer	Procter & Gamble		15.02.2019	\$0,7200
15,000 % Quellensteuer	Ross Stores	05.12.2018	02.01.2019	\$0,160
15,000 % Quellensteuer	Thermo Fisher Scientific	13.12.2018	15.01.2018	\$0,170
15,000 % Quellensteuer	Union Pacific	28.11.2018	02.01.2019	\$0,665

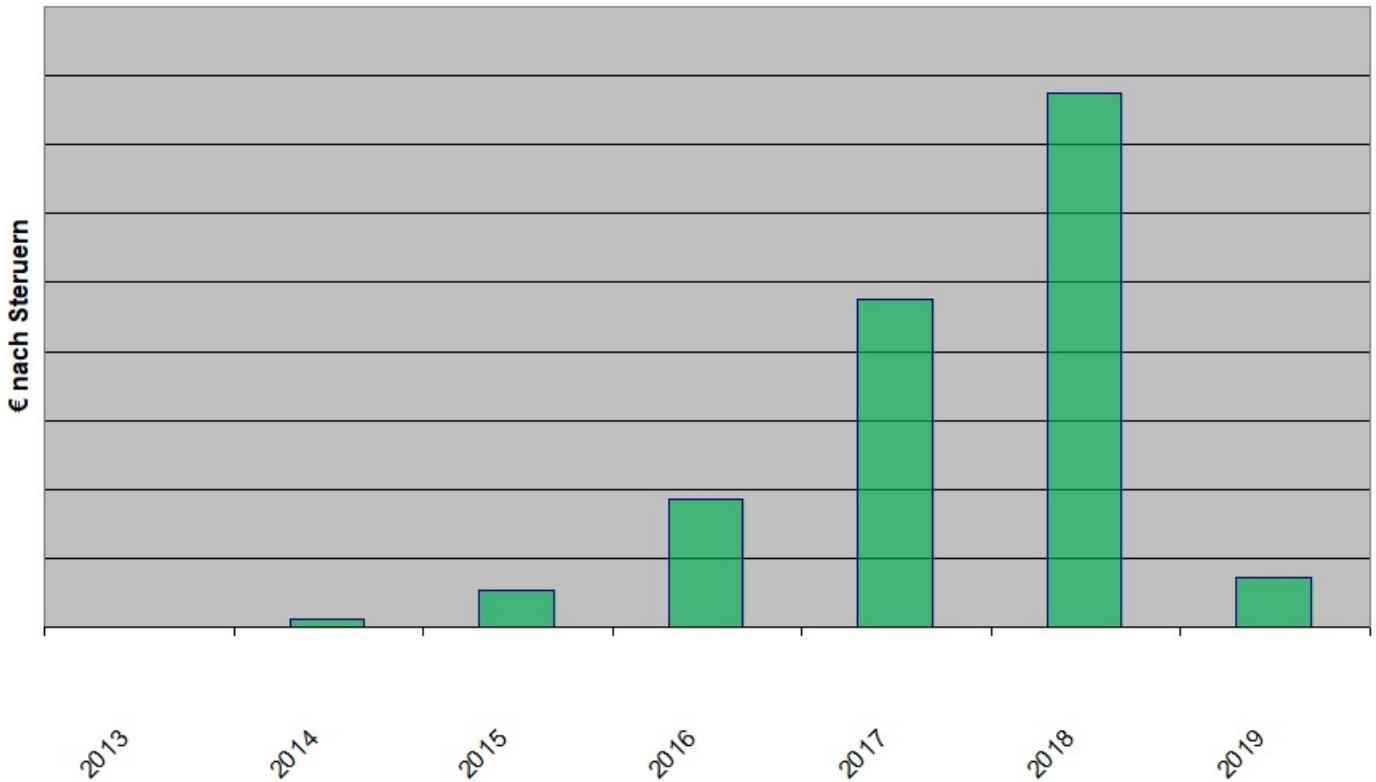
Diesen Monat hat schon General Mills gezahlt.

Dividenden 2016 vs 2017 vs 2018 vs 2019

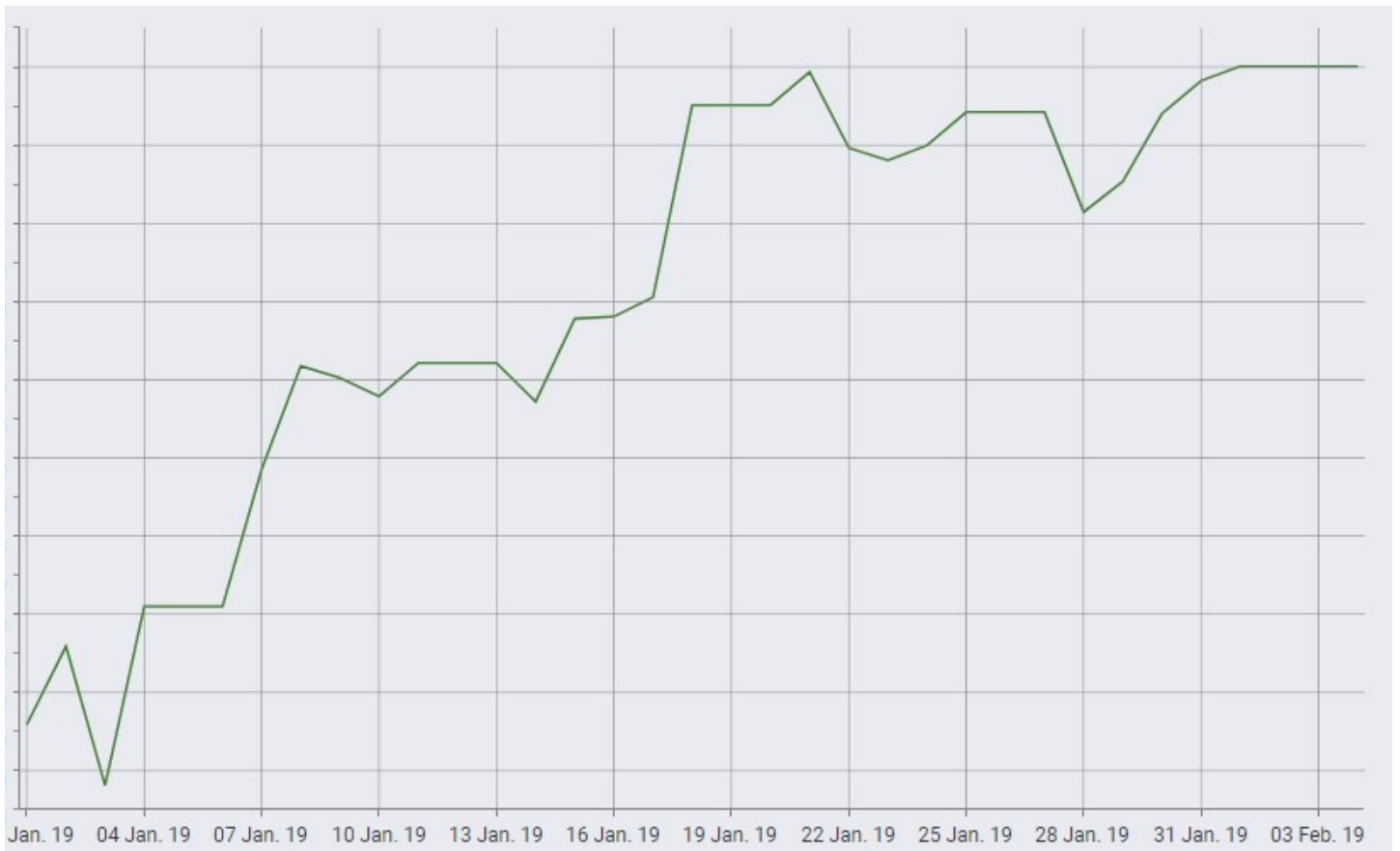


mit einer Zahlung habe ich fast soviel wie schon 2017 und es kommen noch 5 Dividenden im Februar.

Dividenden

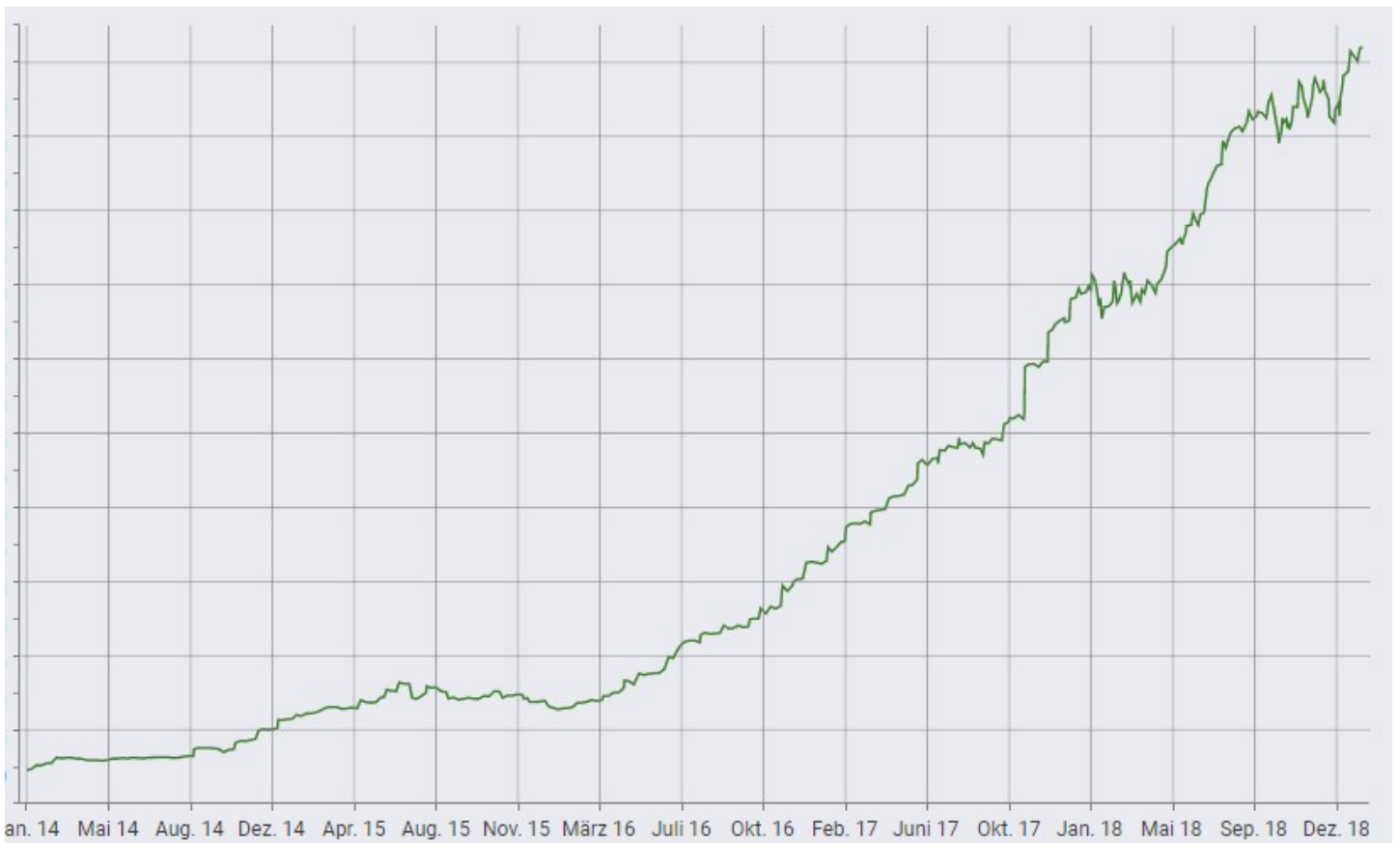


Insgesamt 2019 schon mehr als 2013+2014+2015 zusammen, das Depot hat einen neuen Höchststand.



2019: Rendite 7,04% bei 12,22% Vola

1 Jahr: Rendite 4,45% bei 11,63% Vola



Es gibt da so eine Börsenweißheit, ist die erste Januarwoche gut, wird meist auch der Januar gut und dann gibt es auch meist ein gutes Jahr, welches nach dem Muster des Januars läuft.