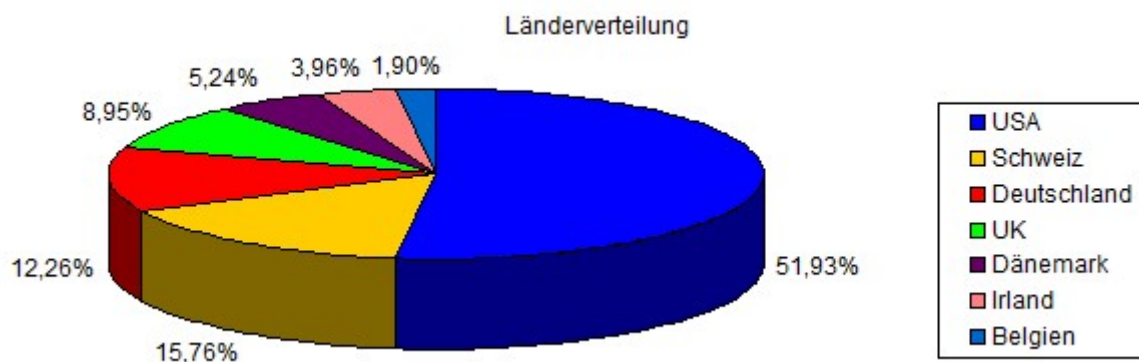


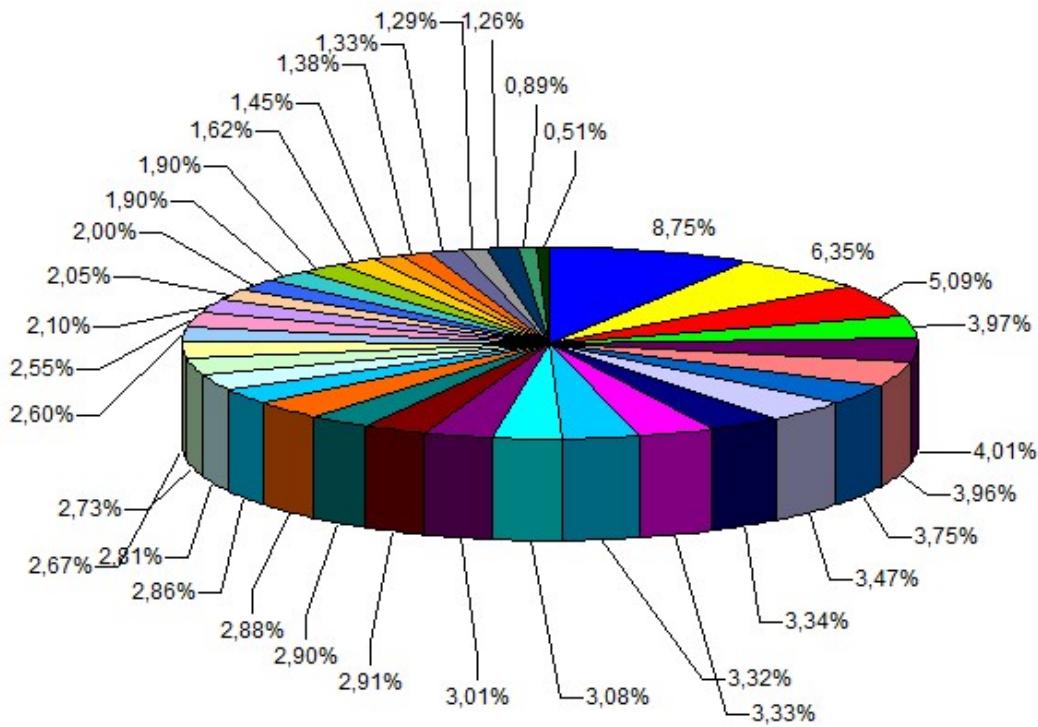
Aktien:	Branche:	Land:	Anteile:
Nestle	Nahrungsmittel	Schweiz	8,75%
Unilever	Nahrungsmittel	UK	6,35%
VISA	Finanzdienstleistungen	USA	5,09%
Danaher	Medizinische Geräte	USA	4,01%
Mastercard	Finanzdienstleistungen	USA	3,97%
Medtronic	Medizinische Geräte	Irland	3,96%
Ross Stores	Handel	USA	3,75%
Microsoft	Software	USA	3,47%
Coloplast	Medizinische Geräte	Dänemark	3,34%
Coca-Cola	Getränke	USA	3,33%
Fielmann	Handel	Deutschland	3,32%
Union Pacific	Eisenbahn und Straße	USA	3,08%
Altria	Tabak	USA	3,01%
Novartis	Pharma	Schweiz	2,91%
Apple	Technologie	USA	2,90%
PepsiCo	Getränke	USA	2,88%
CTS Eventim	Entertainment	Deutschland	2,86%
BB Biotech	Biotechnologie	Schweiz	2,81%
Bechtle	IT-Dienstleistungen	Deutschland	2,73%
Amazon	Handel	USA	2,67%
Reckitt Benckiser	Drogerie und Kosmetik	UK	2,60%
Procter & Gamble	Drogerie und Kosmetik	USA	2,55%
United Internet	Internet	Deutschland	2,10%
Thermo Fisher Scientific	Medizinische Geräte	USA	2,05%
General Mills	Nahrungsmittel	USA	2,00%
Novo-Nordisk	Pharma	Dänemark	1,90%
Anheuser-Busch InBev	Getränke	Belgien	1,90%
3M	Technologie	USA	1,62%
Caterpillar	Spezialmaschinenbau	USA	1,45%
Nike	Sportartikel	USA	1,38%
Disney Co	Entertainment	USA	1,33%
Geberit	Sanitärtechnik	Schweiz	1,29%
Duerr AG	Spezialmaschinenbau	Deutschland	1,26%
Colgate-Palmolive	Drogerie und Kosmetik	USA	0,89%
Gilead Sciences	Biotechnologie	USA	0,51%

Im Monat März noch nichts gekauft, es liegt aber Kapital bereit.



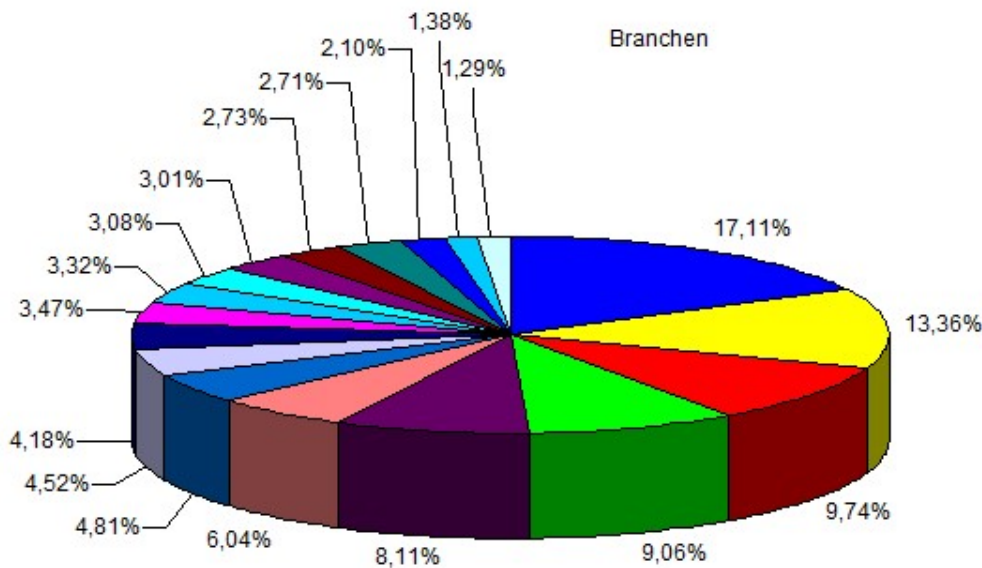
Viele meiner Werte, besonders die, die ich nach kaufen wollte, sind zu gut gelaufen.

Aktien



- Nestle
- Unilever
- VISA
- Mastercard
- Danaher
- Medtronic
- Ross Stores
- Microsoft
- Coloplast
- Coca-Cola
- Fielmann
- Union Pacific
- Altria
- Novartis
- Apple
- PepsiCo
- CTS Eventim
- BB Biotech
- Bechtle
- Amazon
- Reckitt Benckiser
- Procter & Gamble
- United Internet
- Thermo Fisher Scientific
- General Mills
- Novo-Nordisk
- Anheuser-Busch InBev
- 3M
- Caterpillar
- Nike
- Disney Co
- Geberit
- Duerr AG
- Colgate-Palmolive
- Gilead Sciences

Branchen



- Nahrungsmittel
- Medizinische Geräte
- Handel
- Finanzdienstleistungen
- Getränke
- Drogerie und Kosmetik
- Pharma
- Technologie
- Entertainment
- Software
- Biotechnologie
- Eisenbahn und Straße
- Tabak
- IT-Dienstleistungen
- Spezialmaschinenbau
- Internet
- Sportartikel
- Sanitärtechnik

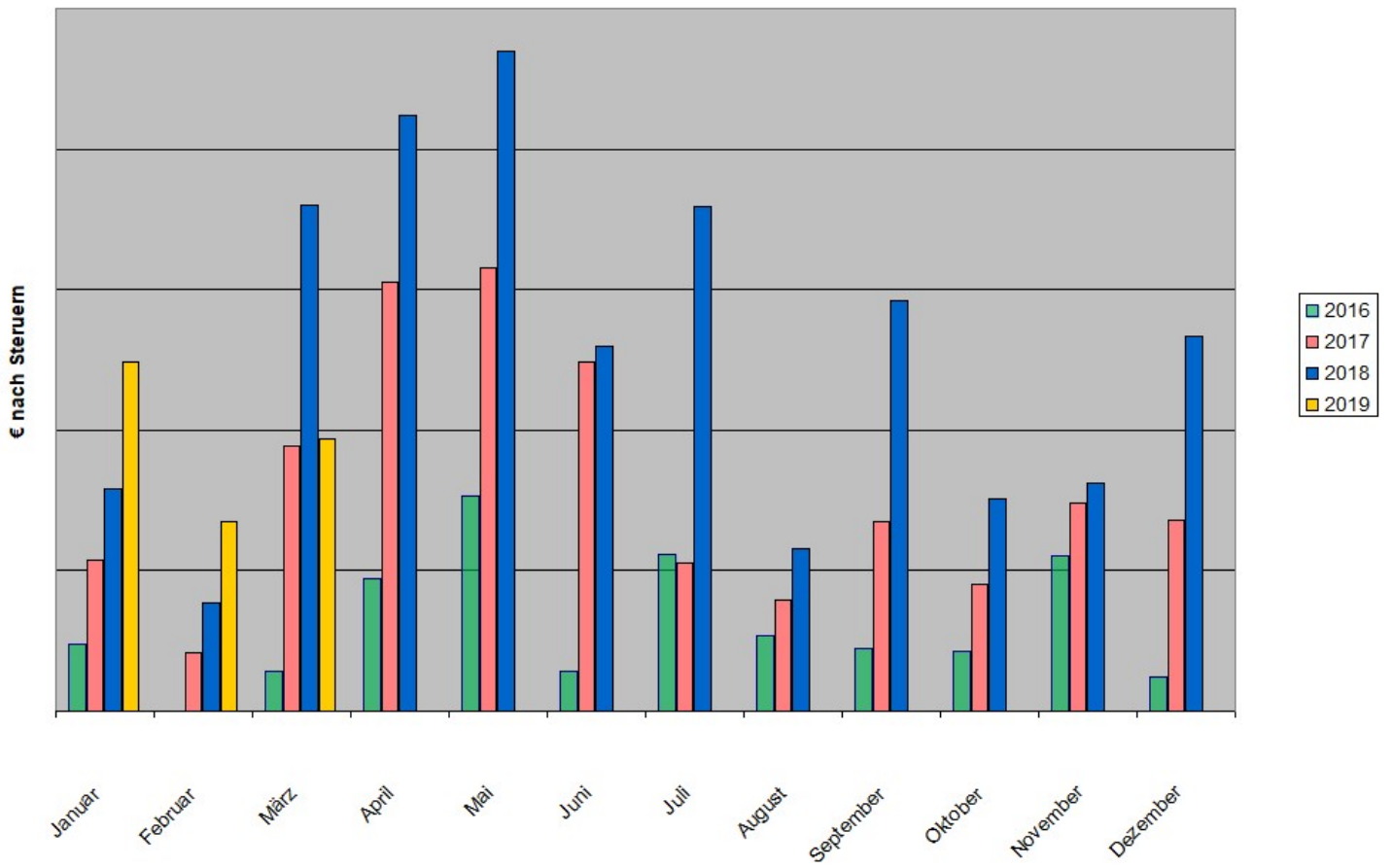
Bezeichnung	KGVe	DIVe	Vola	Perf. seit 1. Jan.	Perf. 1 Woche	Perf. 1 Monat	Perf. 3 Monate	Perf. 6 Monate	Perf. 1 Jahr	Perf. 3 Jahre	Perf. 5 Jahre
3M CO. DL-,01	18,93	2,88%	22,59	9,79%	2,91%	-0,42%	6,06%	2,94%	-4,01%	25,84%	97,16%
ALTRIA GRP INC. DL-,333	13,2	5,96%	26,08	16,94%	1,54%	16,02%	7,22%	-6,26%	-3,69%	-10,10%	91,66%
AMAZON.COM INC. DL-,01	59,58	0,00%	36,67	17,59%	4,81%	6,23%	7,29%	-10,74%	17,58%	191,26%	462,84%
ANHEUSER-BUSCH INBEV	17,16	2,55%	24,47	24,01%	0,26%	4,69%	16,14%	-6,64%	-21,84%	-31,44%	0,14%
APPLE INC.	14,94	1,80%	30,41	19,77%	6,74%	9,05%	12,29%	-14,57%	12,98%	74,52%	204,86%
BB BIOTECH NAM. SF 0,20	8,75	5,52%	25,15	22,60%	4,68%	4,59%	15,49%	2,82%	7,78%	40,85%	143,97%
BECHTLE AG AKTIEN O.N.	19,66	1,51%	30,27	15,62%	2,42%	6,95%	11,51%	-12,49%	11,43%	96,79%	190,39%
CATERPILLAR INC. DL 1	10,7	2,66%	32,85	5,11%	-0,25%	-3,19%	3,97%	-6,42%	-7,18%	78,97%	70,11%
COCA-COLA CO. DL-,25	21,35	3,66%	18,08	-3,69%	0,63%	0,35%	-8,01%	1,52%	13,17%	-1,37%	46,45%
COLGATE-PALMOLIVE DL 1	23,08	2,66%	19,72	13,25%	2,27%	1,12%	3,12%	1,71%	5,22%	-3,66%	29,69%
COLOPLAST NAM. B DK 1	33,87	2,52%	22,95	17,11%	4,15%	12,18%	12,82%	4,84%	38,39%	38,71%	64,53%
CTS EVENTIM KGAA	26,67	1,89%	28,81	23,14%	0,50%	3,62%	22,62%	6,14%	-3,56%	28,18%	90,59%
DANAHER CORP. DL-,01	26	0,55%	21,12	27,80%	2,54%	15,94%	28,46%	24,16%	37,35%	80,00%	180,28%
DISNEY (WALT) CO.	16,19	1,55%	18,88	7,86%	-0,94%	0,75%	1,09%	6,82%	19,06%	13,34%	74,36%
DUERR AG AKTIEN O.N.	12,33	3,20%	40,86	14,74%	1,83%	0,11%	14,40%	-7,43%	-26,67%	9,83%	28,55%
FIELMANN AG AKTIEN O.N.	27,89	3,33%	26,36	11,39%	1,95%	1,60%	7,89%	11,29%	-10,69%	-9,34%	29,45%
GEBERIT AG NA DISP. SF-10	23,62	2,83%	20,16	8,07%	2,19%	4,26%	8,88%	-8,38%	-3,10%	10,25%	56,38%
GENL MILLS DL -,10	14,33	4,34%	26,2	22,94%	0,96%	5,04%	26,54%	1,95%	1,12%	-24,06%	16,99%
GILEAD SCIENCES DL-,001	9,55	3,99%	25,21	5,15%	2,96%	-3,04%	0,00%	-8,10%	-10,49%	-27,96%	7,33%
HSBC T+B TURBOC NKE			71,15	54,02%	6,01%	4,52%	58,39%	10,56%	112,70%	132,64%	
MASTERCARD INC.A DL-,0001	29,35	0,52%	28,87	23,52%	3,62%	4,16%	18,44%	9,20%	39,15%	154,45%	272,95%
MEDTRONIC PLC DL-,0001	16,64	2,39%	21,22	5,85%	3,23%	1,96%	0,24%	-0,24%	24,74%	20,27%	96,69%
MICROSOFT DL-,00000625	25	1,65%	24,32	16,54%	6,06%	8,03%	8,04%	6,51%	35,17%	115,52%	280,65%
NESTLE NAM. SF-,10	21,31	2,84%	15,77	16,18%	0,93%	6,35%	11,09%	15,66%	27,10%	26,96%	56,02%
NOVARTIS NAM. SF 0,50	16,56	3,26%	17,14	10,81%	3,75%	3,80%	6,26%	12,93%	23,64%	24,38%	40,63%
NOVO-NORDISK NAM.B DK-,20	20,06	2,54%	21,58	13,53%	2,61%	1,50%	9,00%	8,54%	8,79%	-11,65%	36,58%
PEPSICO INC. DL-,0166	20,95	3,29%	18,92	6,07%	-0,33%	-0,33%	1,33%	3,75%	12,10%	12,04%	75,64%
PROCTER GAMBLE	22,11	2,95%	19,12	12,71%	3,24%	3,77%	5,75%	25,76%	41,42%	23,62%	59,34%
RECKITT BENCK.GRP LS -,10	17,73	2,86%	27,24	9,69%	2,94%	5,43%	5,76%	-1,89%	13,60%	-14,59%	28,97%
ROSS STRS INC. DL-,01	19,75	1,15%	26,01	9,35%	-0,43%	-5,08%	12,67%	-5,16%	26,33%	50,92%	202,33%
THERMO FISH.SCIENTIF.DL 1	20,59	0,30%	22,11	20,19%	4,39%	3,96%	12,08%	11,60%	34,48%	86,61%	164,39%
UNILEVER PLC LS-,031111	18,99	3,44%	17,64	8,45%	1,87%	3,19%	3,09%	3,12%	15,50%	22,97%	75,16%
UNION PAC. DL 2,50	18,09	2,19%	24,72	21,71%	0,23%	-2,69%	16,23%	8,27%	32,37%	103,23%	120,36%
UTD.INTERNET AG NA	12,47	3,14%	29,1	-12,72%	1,99%	1,43%	-12,24%	-20,68%	-41,86%	-26,63%	4,83%
VISA INC. CL. A DL -,0001	27,7	0,68%	24,79	19,02%	5,22%	7,65%	15,47%	8,54%	37,44%	113,26%	247,92%

Dividenden 2019

	Aktie	ExTag	Zahltag - je Anteil	
15,000 % Quellensteuer	3M	13.02.2019	12.03.2019	\$1,440
15,000 % Quellensteuer	Altria	21.12.2018	10.01.2019	\$0,800
15,000 % Quellensteuer	Apple	07.02.2019	14.02.2019	\$0,730
35,000 % Quellensteuer	BB Biotech			
15,000 % Quellensteuer	Caterpillar	17.01.2019	20.02.2019	\$0,860
15,000 % Quellensteuer	Colgate - Palmolive	21.01.2019	15.02.2019	\$0,420
15,000 % Quellensteuer	Danaher	24.12.2018	25.01.2019	\$0,16
15,000 % Quellensteuer	Disney Co	06.12.2018	10.01.2019	\$0,880
15,000 % Quellensteuer	General Mills	08.01.2019	01.02.2019	\$0,490
15,000 % Quellensteuer	Gilead Sciences	12.12.2018	02.01.2019	\$0,520
15,000 % Quellensteuer	Gilead Sciences			
15,000 % Quellensteuer	Mastercard	07.01.2019	08.02.2019	\$0,330
20,000 % Quellensteuer	MEDTRONIC PLC	24.12.2018	18.01.2019	\$0,500
15,000 % Quellensteuer	Microsoft	19.02.2019	14.03.2019	\$0,460
35,000 % Quellensteuer	Novartis	01.03.2019	06.03.2019	SFr. 2,85
27,000 % Quellensteuer	Novo-Nordisk			
15,000 % Quellensteuer	PepsiCo	05.12.2018	07.01.2019	\$0,9275
15,000 % Quellensteuer	PepsiCo			
15,000 % Quellensteuer	Procter & Gamble	16.01.2019	15.02.2019	\$0,7200
15,000 % Quellensteuer	Ross Stores	05.12.2018	02.01.2019	\$0,160
15,000 % Quellensteuer	Ross Stores			
15,000 % Quellensteuer	Thermo Fisher Scientific	13.12.2018	15.01.2018	\$0,170
15,000 % Quellensteuer	Union Pacific	28.11.2018	02.01.2019	\$0,665
15,000 % Quellensteuer	Union Pacific			
	Unilever			
15,000 % Quellensteuer	VISA Inc	13.02.2019	05.03.2019	\$0,250

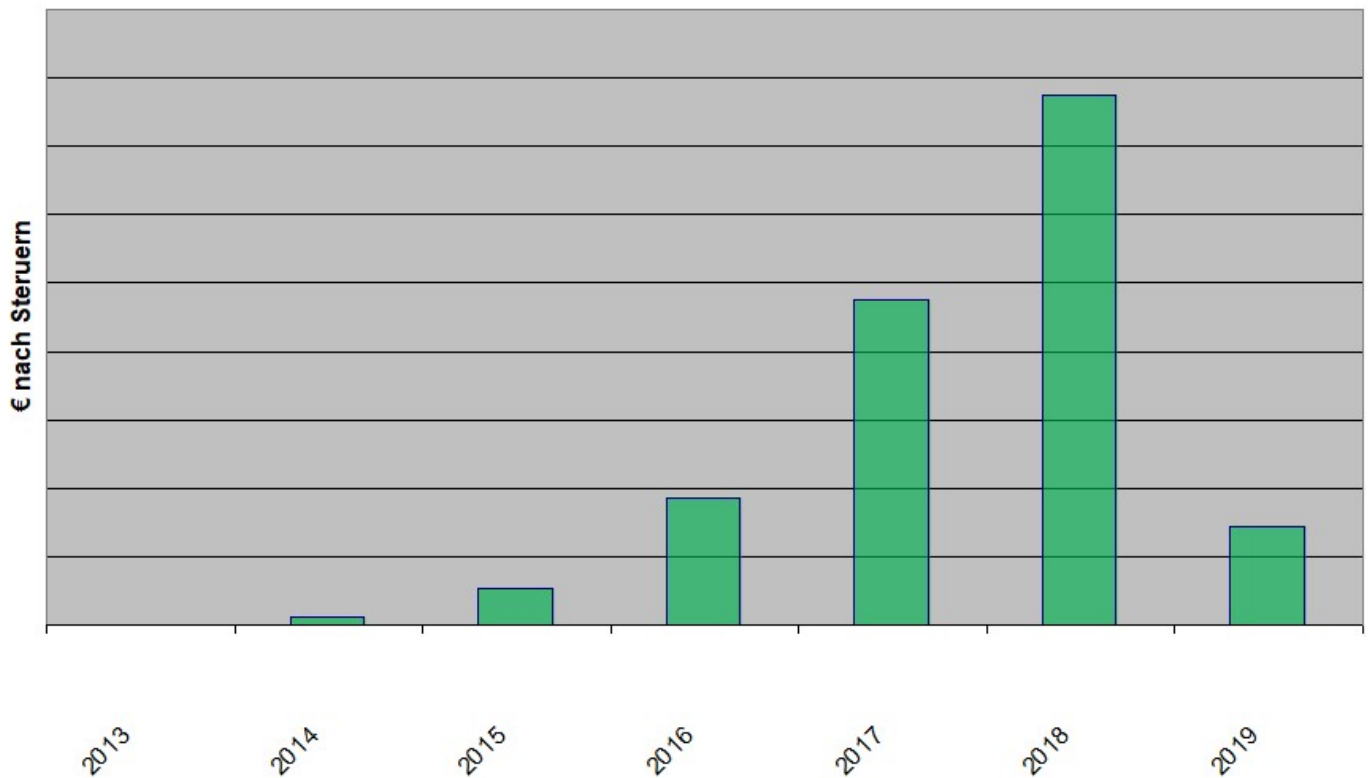
Im Monat März gab es bisher Dividenden von Novartis mit der Aussicht im April mit einem Spin-off der Augensparte, Visa, 3M und Microsoft.

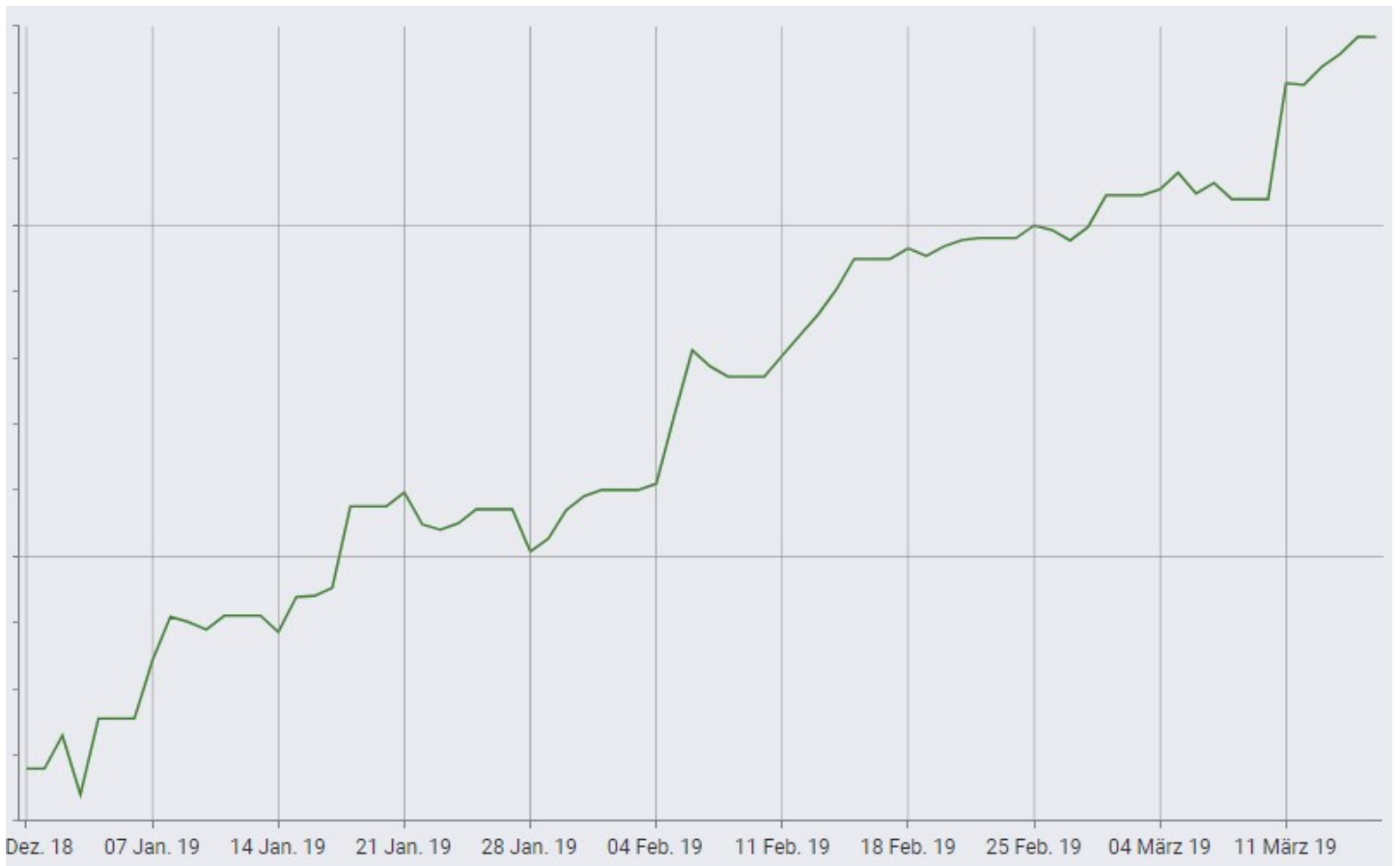
Dividenden 2016 vs 2017 vs 2018 vs 2019



Dieses Jahr im März gab es schon mehr als im März 2017

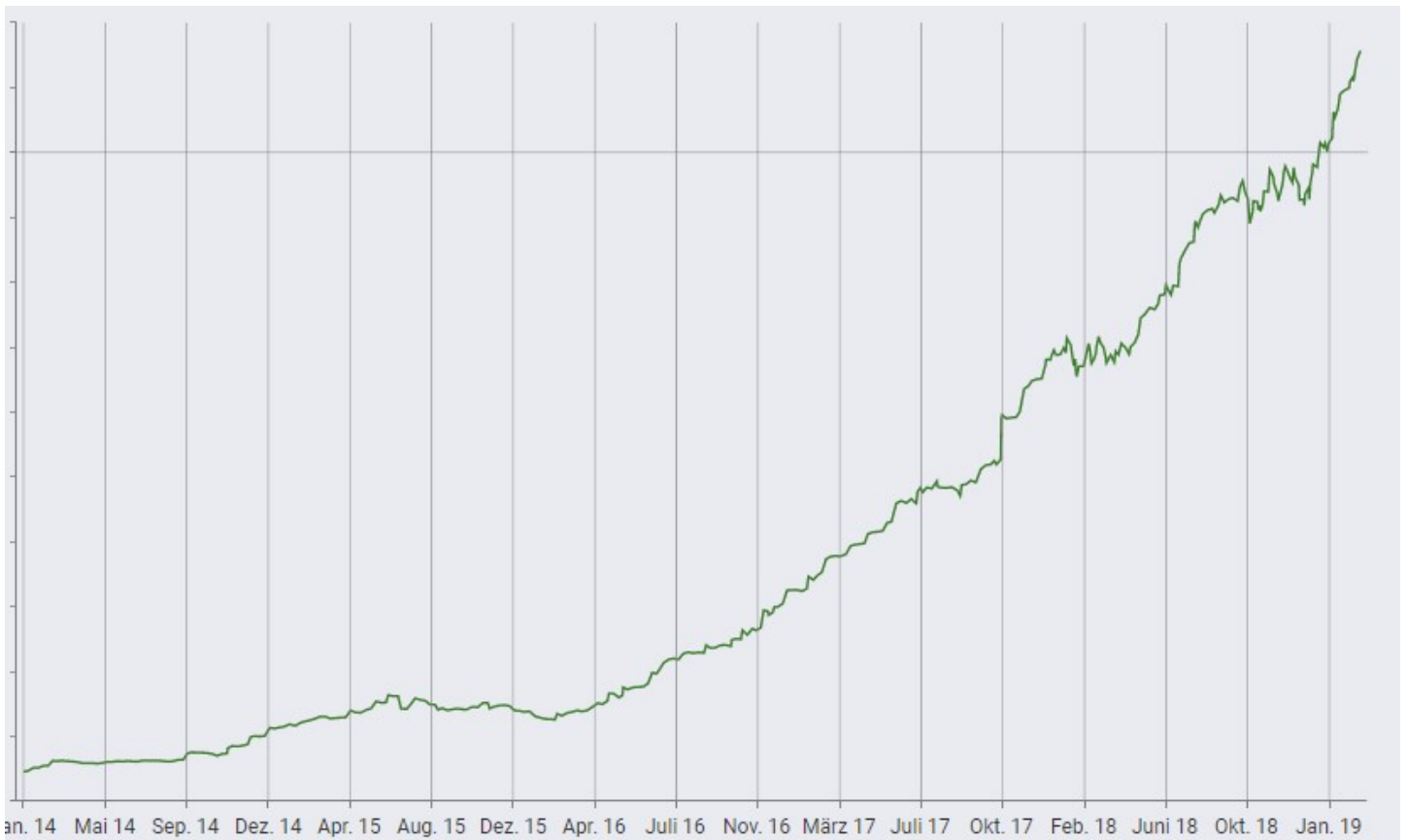
Dividenden





Seit Jahresanfang 2019: 17,56% Rendite bei 9,93% Vola

1 Jahr: 17,03% Rendite bei 10,6% Vola



Die Charts sprechen für sich, mit so einem Anstieg habe ich nicht gerechnet, was machen wir denn jetzt mit dem Rest des Jahres ?