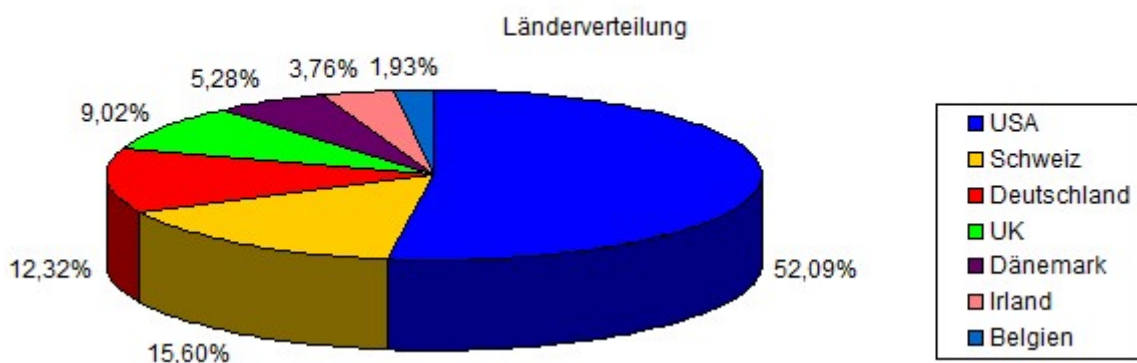
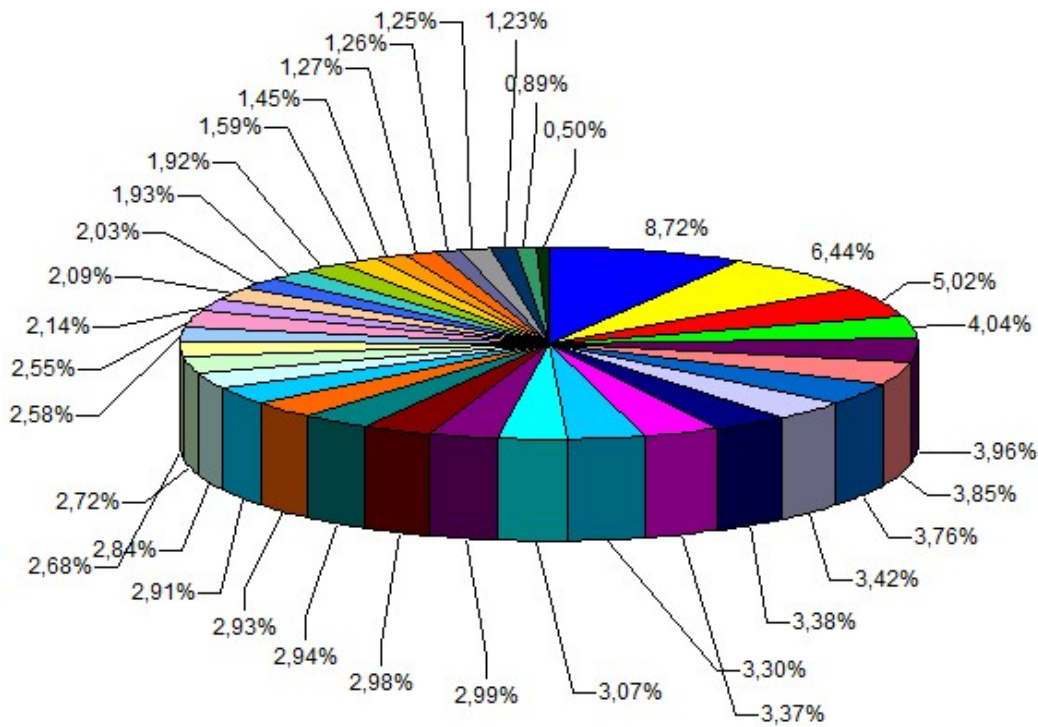


Aktien:	Branche:	Land:	Anteile:
Nestle	Nahrungsmittel	Schweiz	8,72%
Unilever	Nahrungsmittel	UK	6,44%
VISA	Finanzdienstleistungen	USA	5,02%
Danaher	Medizinische Geräte	USA	4,04%
Mastercard	Finanzdienstleistungen	USA	3,96%
Ross Stores	Handel	USA	3,85%
Medtronic	Medizinische Geräte	Irland	3,76%
Microsoft	Software	USA	3,42%
Coca-Cola	Getränke	USA	3,38%
Coloplast	Medizinische Geräte	Dänemark	3,37%
Fielmann	Handel	Deutschland	3,30%
Union Pacific	Eisenbahn und Straße	USA	3,07%
Altria	Tabak	USA	2,99%
PepsiCo	Getränke	USA	2,98%
Novartis	Pharma	Schweiz	2,94%
CTS Eventim	Entertainment	Deutschland	2,93%
Apple	Technologie	USA	2,91%
Bechtle	IT-Dienstleistungen	Deutschland	2,84%
Amazon	Handel	USA	2,72%
BB Biotech	Biotechnologie	Schweiz	2,68%
Reckitt Benckiser	Drogerie und Kosmetik	UK	2,58%
Procter & Gamble	Drogerie und Kosmetik	USA	2,55%
General Mills	Nahrungsmittel	USA	2,14%
Thermo Fisher Scientific	Medizinische Geräte	USA	2,09%
United Internet	Internet	Deutschland	2,03%
Anheuser-Busch InBev	Getränke	Belgien	1,93%
Novo-Nordisk	Pharma	Dänemark	1,92%
3M	Technologie	USA	1,59%
Caterpillar	Spezialmaschinenbau	USA	1,45%
Disney Co	Entertainment	USA	1,27%
Nike	Sportartikel	USA	1,26%
Geberit	Sanitärtechnik	Schweiz	1,25%
Duerr AG	Spezialmaschinenbau	Deutschland	1,23%
Colgate-Palmolive	Drogerie und Kosmetik	USA	0,89%
Gilead Sciences	Biotechnologie	USA	0,50%

Ich habe im März nicht gekauft oder verkauft und ich habe jetzt Geld für 2-3 Werte liegen.

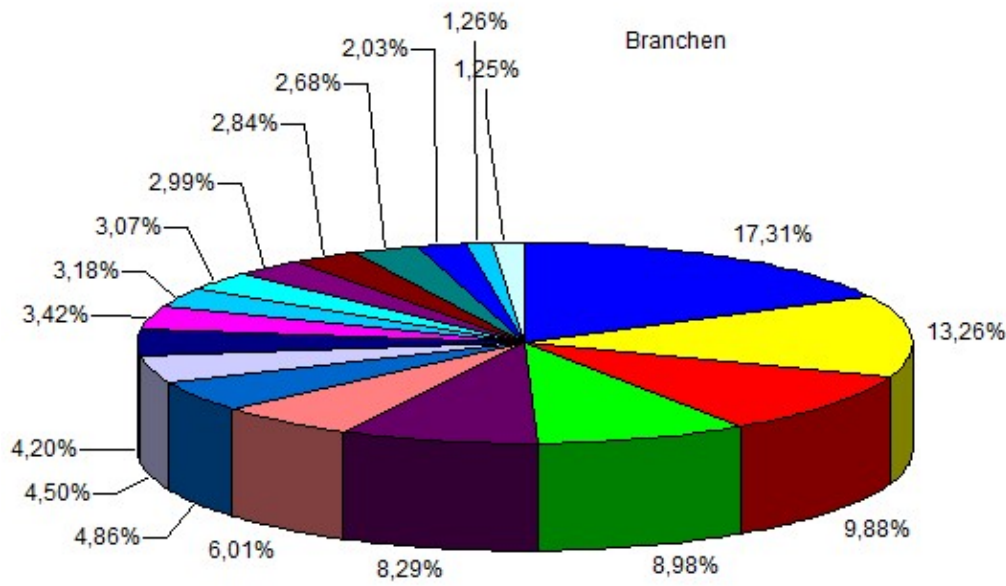


Aktien



- Nestle
- Unilever
- VISA
- Danaher
- Mastercard
- Ross Stores
- Medtronic
- Microsoft
- Coca-Cola
- Coloplast
- Fielmann
- Union Pacific
- Altria
- PepsiCo
- Novartis
- CTS Eventim
- Apple
- Bechtle
- Amazon
- BB Biotech
- Reckitt Benckiser
- Procter & Gamble
- General Mills
- Thermo Fisher Scientific
- United Internet
- Anheuser-Busch InBev
- Novo-Nordisk
- 3M
- Caterpillar
- Disney Co
- Nike
- Geberit
- Duerr AG
- Colgate-Palmolive
- Gilead Sciences

Branchen



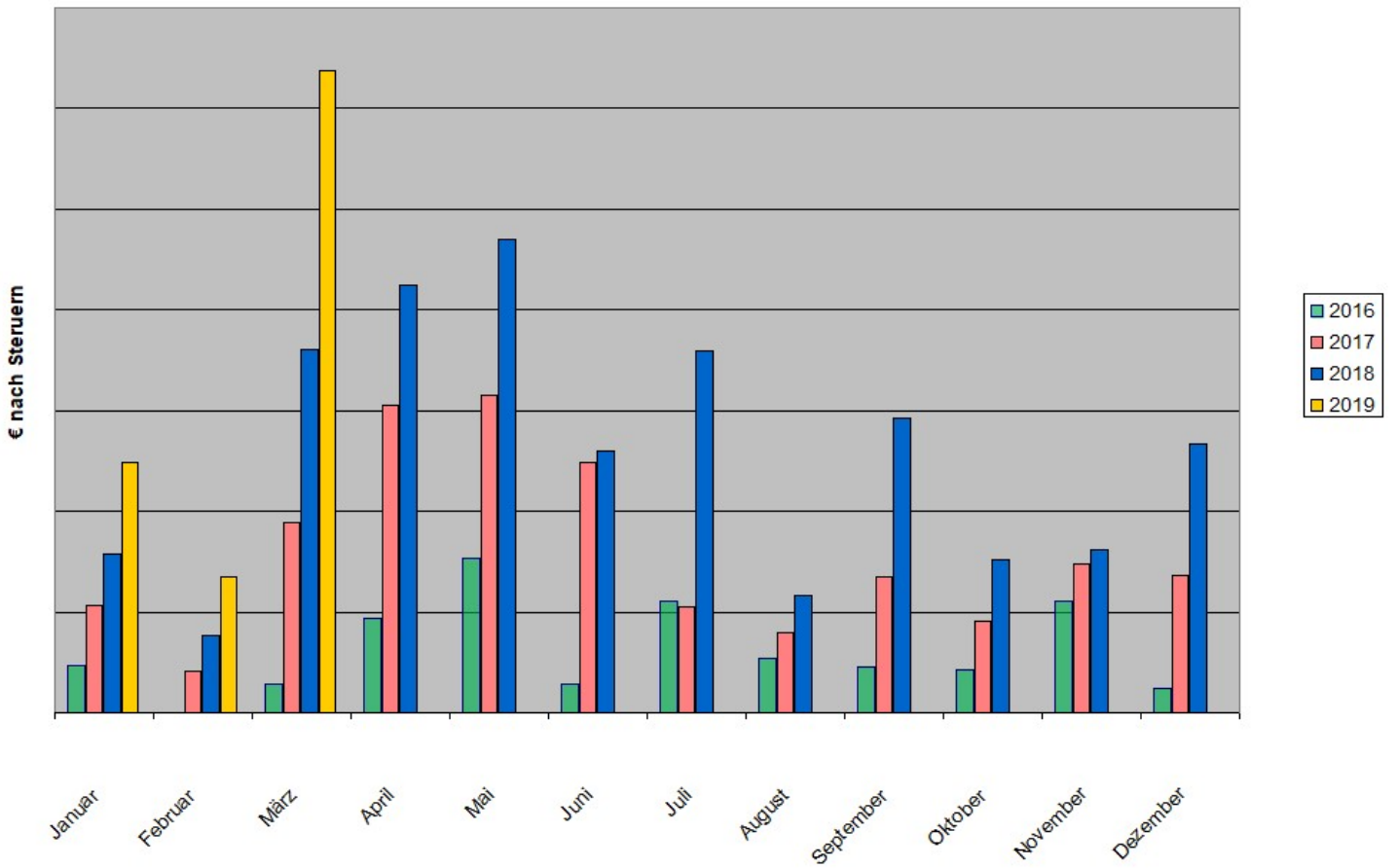
- Nahrungsmittel
- Medizinische Geräte
- Handel
- Finanzdienstleistungen
- Getränke
- Drogerie und Kosmetik
- Pharma
- Technologie
- Entertainment
- Software
- Biotechnologie
- Eisenbahn und Straße
- Tabak
- IT-Dienstleistungen
- Spezialmaschinenbau
- Internet
- Sportartikel
- Sanitärtechnik

Dividenden 2019

	Aktie	ExTag	Zahltag - je Anteil	
15,000 % Quellensteuer	3M	13.02.2019	12.03.2019	\$1,440
15,000 % Quellensteuer	Altria	21.12.2018	10.01.2019	\$0,800
15,000 % Quellensteuer	Apple	07.02.2019	14.02.2019	\$0,730
35,000 % Quellensteuer	BB Biotech	22.03.2019	27.03.2019	SFr. 3,05
15,000 % Quellensteuer	Caterpillar	17.01.2019	20.02.2019	\$0,860
15,000 % Quellensteuer	Colgate - Palmolive	21.01.2019	15.02.2019	\$0,420
15,000 % Quellensteuer	Danaher	24.12.2018	25.01.2019	\$0,16
15,000 % Quellensteuer	Disney Co	06.12.2018	10.01.2019	\$0,880
15,000 % Quellensteuer	General Mills	08.01.2019	01.02.2019	\$0,490
15,000 % Quellensteuer	Gilead Sciences	12.12.2018	02.01.2019	\$0,520
15,000 % Quellensteuer	Gilead Sciences	13.03.2019	28.03.2019	\$0,630
15,000 % Quellensteuer	Mastercard	07.01.2019	08.02.2019	\$0,330
20,000 % Quellensteuer	MEDTRONIC PLC	24.12.2018	18.01.2019	\$0,500
15,000 % Quellensteuer	Microsoft	19.02.2019	14.03.2019	\$0,460
35,000 % Quellensteuer	Novartis	01.03.2019	06.03.2019	SFr. 2,85
27,000 % Quellensteuer	Novo-Nordisk	21.03.2019	26.03.2019	DKK 5,15
15,000 % Quellensteuer	PepsiCo	05.12.2018	07.01.2019	\$0,9275
15,000 % Quellensteuer	PepsiCo	27.02.2019	29.03.2019	\$0,9275
15,000 % Quellensteuer	Procter & Gamble	16.01.2019	15.02.2019	\$0,7200
15,000 % Quellensteuer	Ross Stores	05.12.2018	02.01.2019	\$0,225
15,000 % Quellensteuer	Ross Stores	14.03.2019	29.03.2019	\$0,255
15,000 % Quellensteuer	Thermo Fisher Scientific	13.12.2018	15.01.2018	\$0,170
15,000 % Quellensteuer	Union Pacific	28.11.2018	02.01.2019	\$0,800
15,000 % Quellensteuer	Union Pacific	26.02.2019	29.03.2019	\$0,880
	Unilever	13.02.2019	20.03.2019	£0,3361
15,000 % Quellensteuer	VISA Inc	13.02.2019	05.03.2019	\$0,250

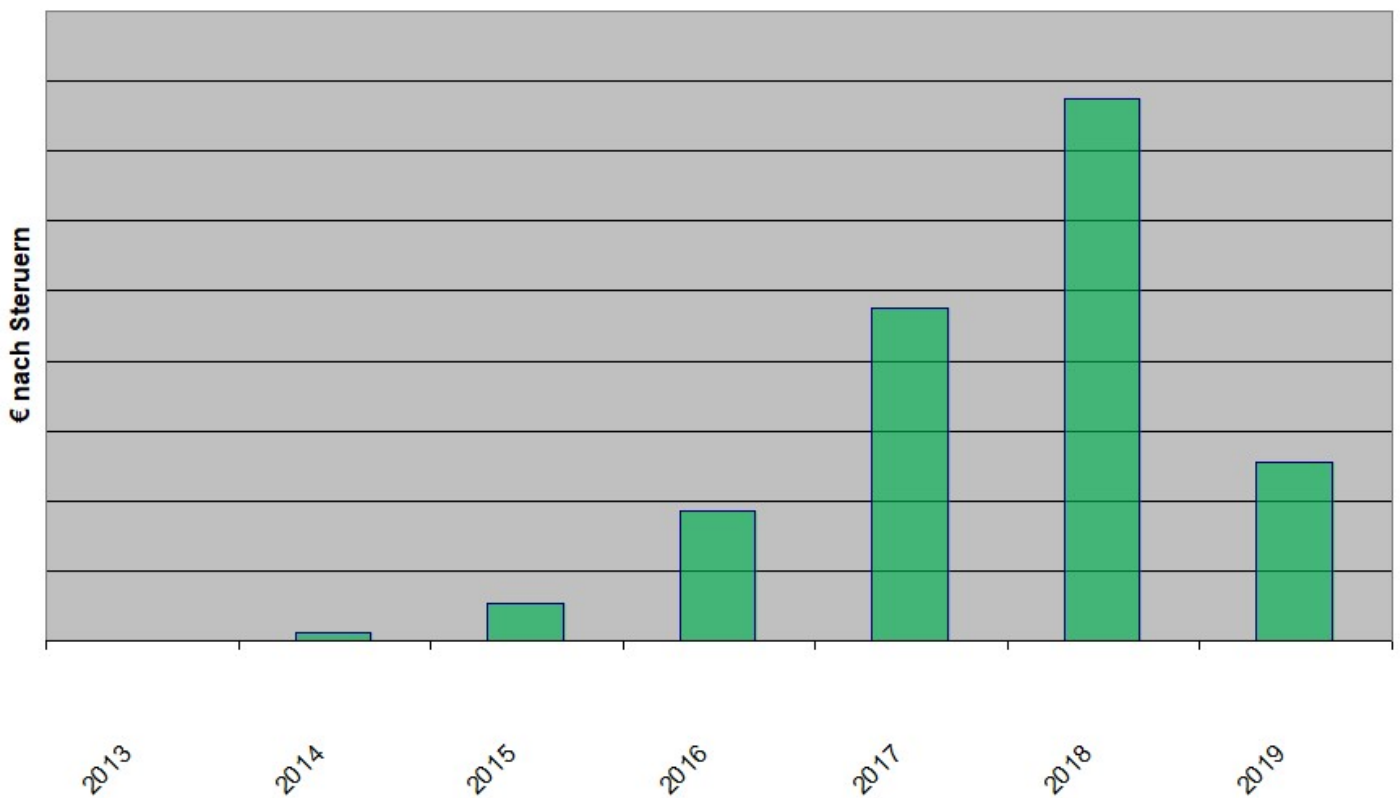
Es gab reichlich Dividenden und bisher war es der beste Monat den ich hatte und ich bin schon auf April und Mai gespannt.

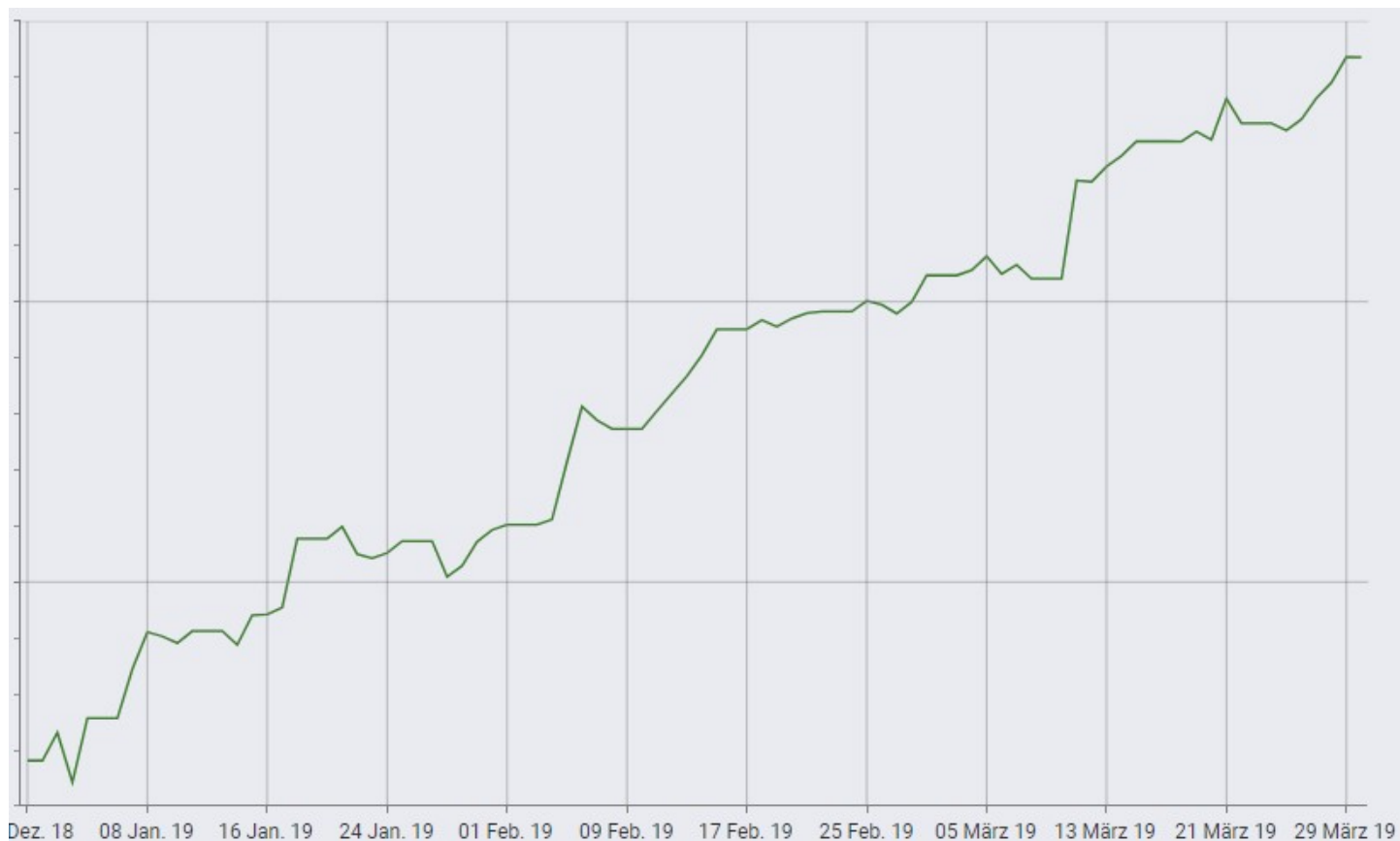
Dividenden 2016 vs 2017 vs 2018 vs 2019



Der März hat gegenüber dem letzten Jahr März um 77% zugelegt, für das Jahr habe ich schon 32% vom Jahr 2018 und es kommen noch 9 Monate, insgesamt hat mir das erste Quartal 71% mehr Dividenden eingebracht als 2018.

Dividenden





2019: 20,57% Rendite bei 9,61% Vola

1 Jahr: 23,51% Rendite bei 10,22% Vola

