

First Private Europa Aktien ULM	
Rücknahmepreis:	81,84 EUR
Datum:	18.01.2007

fondsmeter® Ranking	
Short-Term-Ranking (1 Jahr):	● ● ●
Mid-Term-Ranking (3 Jahre):	⊕ ⊕ ●
Long-Term-Ranking (5 Jahre):	⊕ ⊕ ⊕
Fondssektor:	Aktienfonds allgemein Europa
Risikoklasse (Bank):	3

Basisinformationen	
WKN:	979583
ISIN:	DE0009795831
Fondswährung:	EUR
Gründung:	25.01.1999
Fondsvolumen (29.12.2006):	1.908,93 Mio. EUR
Ertragsverwendung:	thesaurierend
Fondsmanager:	Herr Tobias Klein

Anlagegrundsatz

Der Fonds investiert grundsätzlich in Standardwerte Europas auf der Basis des Aktienindex MSCI Europa, die eine im Vergleich zum zuletzt erzielten Unternehmensgewinn niedrige Börsenbewertung haben und dennoch für die nahe Zukunft solides Wachstum erwarten lassen. Die so ermittelten Werte werden annähernd gleichgewichtet in das Portfolio aufgenommen. Die Zusammensetzung des Portfolios wird in regelmäßigen Abständen überprüft und optimiert.

Fondsgesellschaft	
Fondsgesellschaft:	First Private Investment Management KAG mbH
Anschrift:	Westhafenplatz 8 Frankfurt am Main
Domizil:	Deutschland
Telefon:	+49 (0)69 / 50 50 82-0
E-Mail:	info@first-private.de
Homepage:	http://www.first-private.de

Kosten	
Ausgabeaufschlag:	5,00%
Managementgebühr p.a.:	1,50%
Depotbankgebühr p.a.:	0,03%

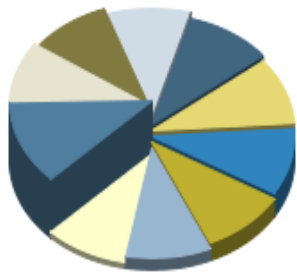
Performancekennzahlen	
Standardabweichung (1 Jahr):	10,39%
Standardabweichung (3 Jahre):	9,40%
Sharpe Ratio:	1,61
Tracking Error (1 Jahr):	1,32
Korrelation (1 Jahr):	n.v.
Beta (1 Jahr):	1,18
Treynor Ratio (1 Jahr):	n.v.
Jahreshoch:	82,17
Jahrestief:	80,38
Maximaler Verlust:	-26,81%
Maximale Verlustperiode:	4 Monate

Chart (10 Jahre in EUR)



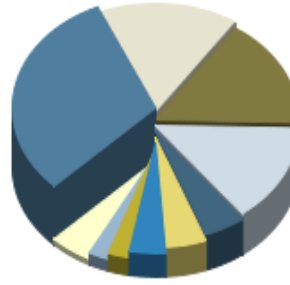
Wertentwicklung (Stand: 17.01.2007)	EUR	EUR
1 Monat	1,23%	1,23%
3 Monate	7,12%	7,12%
6 Monate	24,53%	24,53%
1 Jahr	23,20%	23,20%
3 Jahre	80,03%	80,03%
5 Jahre	109,61%	109,61%
10 Jahre	n.v.	n.v.
3 Jahre (p.a.)	21,65%	21,65%
5 Jahre (p.a.)	15,95%	15,95%
10 Jahre (p.a.)	n.v.	n.v.
seit Jahresbeginn	-0,06%	-0,06%
seit Auflage	165,97%	165,97%
seit Auflage (p.a.)	13,01%	n.v.

Top-Holdings*



RHM	2,83%
British Airways	2,34%
CRH	2,32%
Banca Intesa	2,30%
Punch Taverns	2,29%
Trelleborg B	2,27%
Irish Life & Perm...	2,26%
Banca Popolare It...	2,26%
Compagnie de Sain...	2,25%
Bank of Ireland	2,24%

Top-Länder*



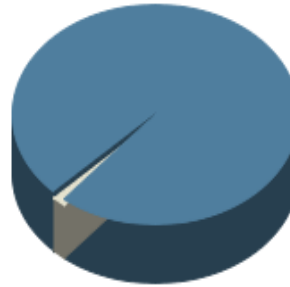
Großbritannien	29,18%
Frankreich	15,21%
Deutschland	15,04%
Irland	13,45%
Schweiz	4,38%
Belgien	4,36%
Niederlande	3,82%
Schweden	2,27%
Österreich	2,19%
Welt	4,60%

Top-Branchen*



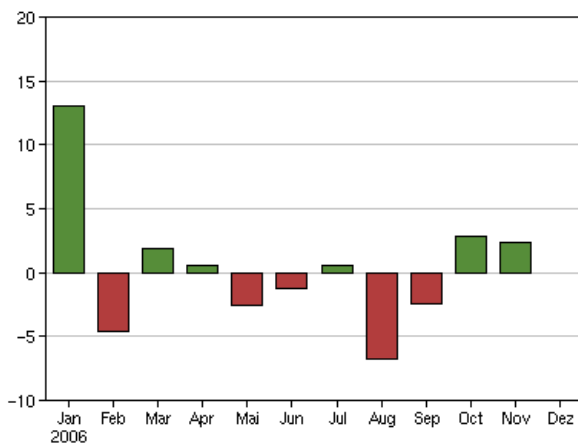
Finanzen	46,57%
Konsumgüter zyklisch	20,26%
Industrie / Inves...	15,07%
Konsumgüter nicht...	7,23%
Energie	6,36%
Versorger	4,50%
Divers	0,01%

Top-Assets*

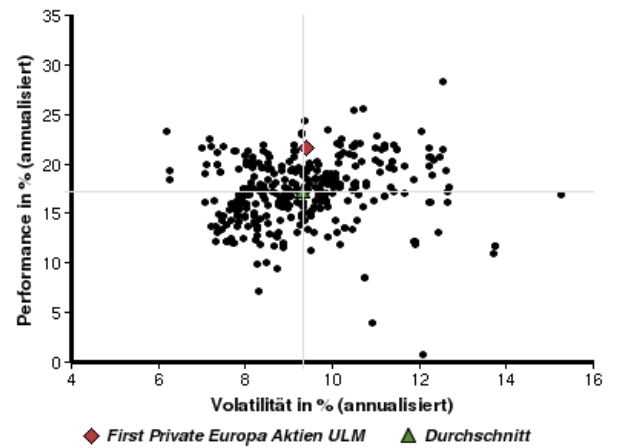


Aktien	98,51%
Geldmarkt/Kasse	1,49%

Volumensveränderung monatlich perf. bereinigt in %



fondsmatrix® (Rendite-Risiko-Matrix - 3 Jahre)



Sektorenvergleich in EUR	1 Monat	3 Monate	12 Monate	lfd. Jahr	3 Jahre	5 Jahre	10 Jahre
First Private Europa Aktien ULM	+1,23%	+7,12%	+23,20%	-0,06%	+80,03%	+109,61%	n.v.
Sektorenbester	+7,00%	+16,21%	+36,48%	+5,54%	+110,86%	+109,61%	+332,25%
Sektorendurchschnitt	+1,72%	+6,31%	+19,32%	+0,98%	+61,02%	+31,89%	+124,07%
Sektorenschlechtester	-6,82%	-3,46%	-0,64%	-7,23%	+2,25%	-26,02%	+21,10%
Anzahl der Fonds im Sektor	610	581	513	616	351	236	67