

Carlson Fund Equity - Asian Small Cap	
Rücknahmepreis:	4,79 EUR
Datum:	18.01.2007

fondsmeter® Ranking	
Short-Term-Ranking (1 Jahr):	not ranked
Mid-Term-Ranking (3 Jahre):	not ranked
Long-Term-Ranking (5 Jahre):	not ranked
Fondssektor:	Aktienfonds Nebenwerte Small CapsAsien (ex Japan)
Risikoklasse (Bank):	3

Basisinformationen	
WKN:	986071
ISIN:	LU0067059799
Fondswährung:	EUR
Gründung:	23.05.1995
Fondsvolumen (30.11.2006):	263,73 Mio. EUR
Ertragsverwendung:	thesaurierend
Fondsmanager:	Anna Ho

Anlagegrundsatz

Der Schwerpunkt liegt auf Anlagen in asiatischen Unternehmen - ausgeschlossen Japan - mit kleiner und mittlerer Marktkapitalisierung und insbesondere in börsennotierten Aktien oder aktienbezogenen Wertpapieren (wie Wandelanleihen, Global Depositary Receipts und Aktien, usw.).

Fondsgesellschaft	
Fondsgesellschaft:	Carlson Fund Management Company S.A.
Anschrift:	5, Allee Scheffer, Building B Luxemburg
Domizil:	Luxemburg
Telefon:	+352 / 26 35 02-18
E-Mail:	carlson@cimlux.lu
Homepage:	http://www.carlsonfund.de

Kosten	
Ausgabeaufschlag:	5,00%
Managementgebühr p.a.:	1,75%
Depotbankgebühr p.a.:	0,00%

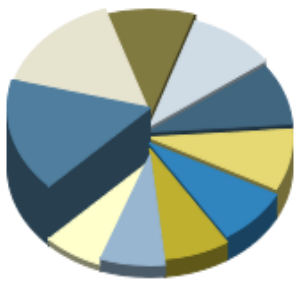
Performancekennzahlen	
Standardabweichung (1 Jahr):	20,08%
Standardabweichung (3 Jahre):	17,00%
Sharpe Ratio:	0,72
Tracking Error (1 Jahr):	4,00
Korrelation (1 Jahr):	0,89
Beta (1 Jahr):	0,99
Treynor Ratio (1 Jahr):	n.v.
Jahreshoch:	4,79
Jahrestief:	4,40
Maximaler Verlust:	-55,47%
Maximale Verlustperiode:	7 Monate

Chart (1 Jahr in EUR)



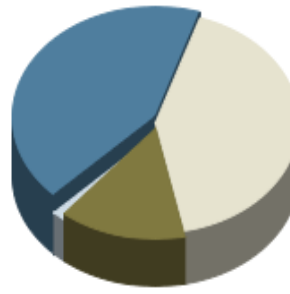
Wertentwicklung (Stand: 17.01.2007)	EUR	EUR
1 Monat	11,16%	11,16%
3 Monate	25,25%	25,25%
6 Monate	38,92%	38,92%
1 Jahr	26,42%	26,42%
3 Jahre	81,51%	81,51%
5 Jahre	140,79%	140,79%
10 Jahre	367,36%	367,36%
3 Jahre (p.a.)	21,98%	21,98%
5 Jahre (p.a.)	19,21%	19,21%
10 Jahre (p.a.)	16,67%	16,67%
seit Jahresbeginn	8,80%	8,80%
seit Auflage	n.v.	n.v.
seit Auflage (p.a.)	n.v.	n.v.

Top-Holdings*



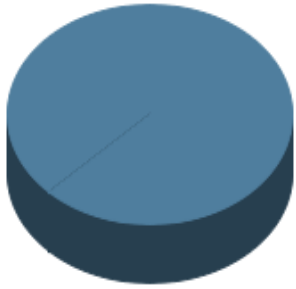
China Lotsynergy ...	5,47%
United Phosphorus...	5,24%
Indraprastha Gas	3,38%
India	3,25%
Shangri-la Asia	2,94%
Bajaj Auto	2,92%
Indus Development...	2,72%
Fu Ji Food & Cate...	2,44%
Shenzhen Intern. ...	2,41%
Lifestyle Intl. H...	2,28%

Top-Länder*



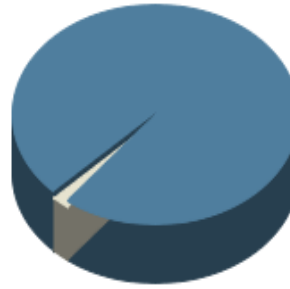
Hongkong	41,72%
Indien	40,90%
China	13,98%
Welt	1,48%

Top-Branchen*



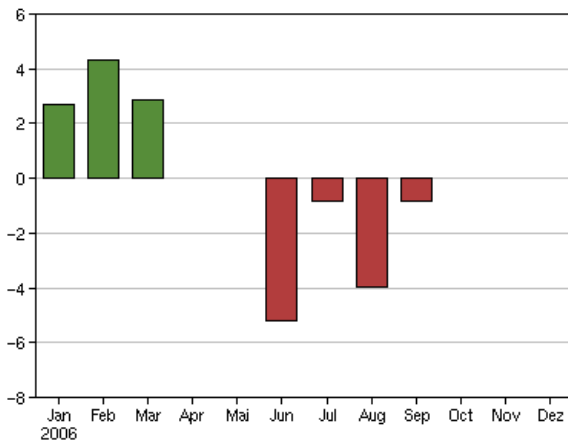
Divers	98,08%
--------	--------

Top-Assets*

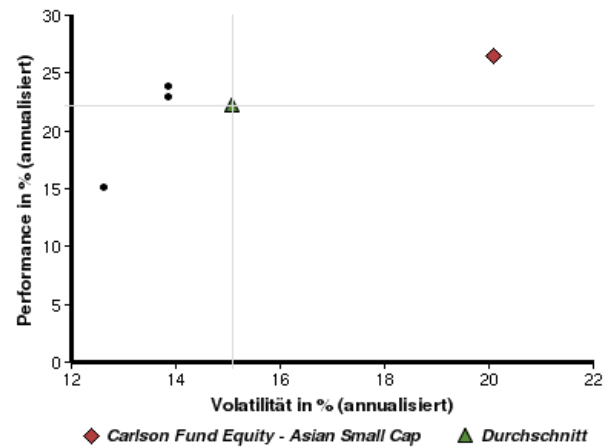


Aktien	98,08%
Geldmarkt/Kasse	1,92%

Volumensveränderung monatlich perf. bereinigt in %



fondsmatrix® (Rendite-Risiko-Matrix - 1 Jahr)



Sektorenvergleich in EUR	1 Monat	3 Monate	12 Monate	lfd. Jahr	3 Jahre	5 Jahre	10 Jahre
Carlson Fund Equity - Asian Small Cap	+11,16%	+25,25%	+26,42%	+8,80%	+81,51%	+140,79%	+367,36%
Sektorenbesten	+11,16%	+25,25%	+26,42%	+8,80%	+112,20%	+176,89%	+367,36%
Sektorendurchschnitt	+2,68%	+10,72%	+18,16%	+2,07%	+101,80%	+163,20%	+367,36%
Sektorenschlechtesten	+0,20%	+6,74%	+15,12%	-0,22%	+81,51%	+140,79%	+367,36%
Anzahl der Fonds im Sektor	5	5	4	5	4	4	1