

Carmignac Emergents	
Rücknahmepreis:	614,04 EUR
Datum:	17.01.2007

fondsmeter® Ranking	
Short-Term-Ranking (1 Jahr):	
Mid-Term-Ranking (3 Jahre):	
Long-Term-Ranking (5 Jahre):	
Fondssektor:	Aktienfonds allgemein Emerging Markets
Risikoklasse (Bank):	3

Basisinformationen	
WKN:	A0DPX3
ISIN:	FR0010149302
Fondswährung:	EUR
Gründung:	03.02.1997
Fondsvolumen (30.11.2006):	1.172,00 Mio. EUR
Ertragsverwendung:	thesaurierend
Fondsmanager:	Herr Edouard Carmignac

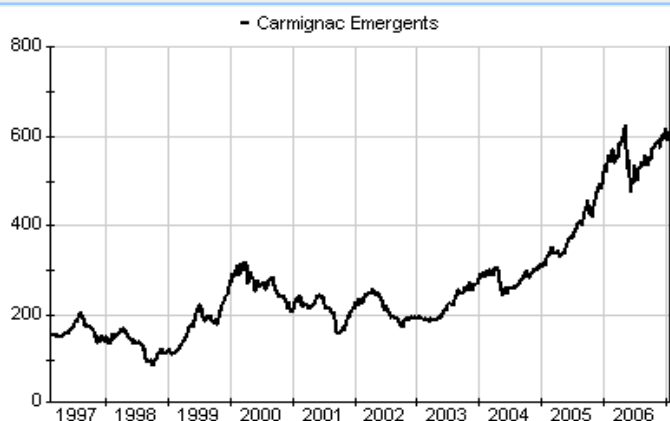
Anlagegrundsatz
Der Fonds investiert in internationale Aktien aus den so genannten Schwellenländern. Sein Ziel besteht darin, durch eine Auswahl von Werten der durch ein hohes Entwicklungspotential gekennzeichneten neuen Länder die besten Wachstumsgelegenheiten zu nutzen.

Fondsgesellschaft	
Fondsgesellschaft:	CARMIGNAC GESTION
Anschrift:	24 Place Vendôme Paris
Domizil:	Frankreich
Telefon:	+352 / 4 67 06 01
E-Mail:	info@carmignac-gestion.de
Homepage:	http://www.carmignac-gestion.de

Kosten	
Ausgabeaufschlag:	4,00%
Rücknahmegebühr:	1,00%
Managementgebühr p.a.:	1,50%
Performancefee:	20,00% der Wertentwicklung, die über der Wertentwicklung des MSCI Emerging Markets Free (EUR) liegt

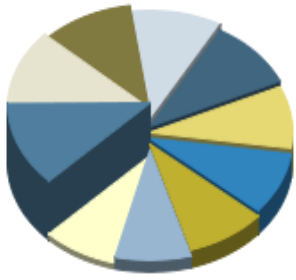
Performancekennzahlen	
Standardabweichung (1 Jahr):	17,93%
Standardabweichung (3 Jahre):	18,65%
Sharpe Ratio:	0,46
Tracking Error (1 Jahr):	1,24
Korrelation (1 Jahr):	0,85
Beta (1 Jahr):	0,93
Treynor Ratio (1 Jahr):	n.v.
Jahreshoch:	617,21
Jahrestief:	587,74
Maximaler Verlust:	-44,99%
Maximale Verlustperiode:	n.v.

Chart (10 Jahre in EUR)



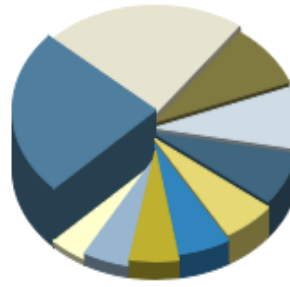
Wertentwicklung (Stand: 16.01.2007)	EUR	EUR
1 Monat	1,35%	1,35%
3 Monate	7,05%	7,05%
6 Monate	22,14%	22,14%
1 Jahr	18,57%	18,57%
3 Jahre	114,52%	114,52%
5 Jahre	174,89%	174,89%
10 Jahre	n.v.	n.v.
3 Jahre (p.a.)	28,97%	28,97%
5 Jahre (p.a.)	22,41%	22,41%
10 Jahre (p.a.)	n.v.	n.v.
seit Jahresbeginn	-0,71%	-0,71%
seit Auflage	301,76%	301,76%
seit Auflage (p.a.)	14,92%	n.v.

Top-Holdings*



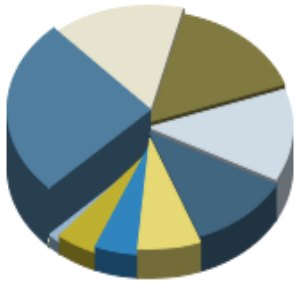
Shinsegae	2,60%
Samsung Electronics	2,50%
Grupo Financiero ...	2,30%
Petrobras (Petrol...	2,20%
Companhia (Cia) V...	2,10%
Hon Hai Precision...	1,90%
Nine Dragons Paper	1,90%
America Movil	1,90%
Norilsk Nickel ADR	1,80%
Gazprom	1,80%

Top-Länder*



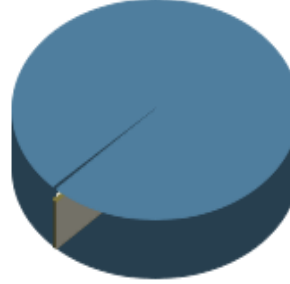
Brasilien	21,40%
Südkorea	20,80%
Russland	8,00%
Mexiko	7,90%
Taiwan	6,70%
Indien	5,30%
China	5,20%
Türkei	4,90%
Hongkong	4,70%
Thailand	3,80%

Top-Branchen*



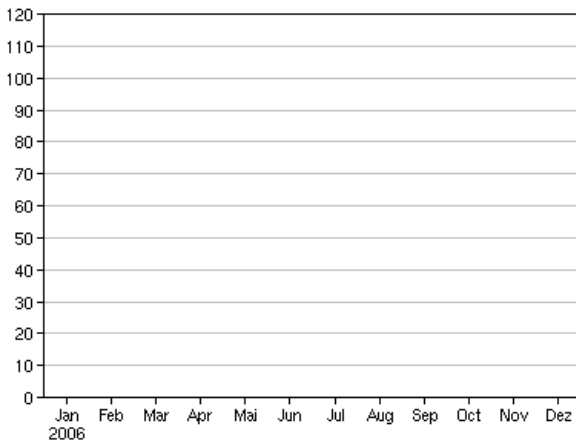
Finanzen	25,80%
Grundstoffe	15,70%
Technologie	15,70%
Industrie / Inves...	13,40%
Konsumgüter zyklisch	11,50%
Energie	7,10%
Konsumgüter nicht...	4,90%
Telekommunikation...	4,70%
Gesundheit / Heal...	1,50%
Divers	0,10%

Top-Assets*

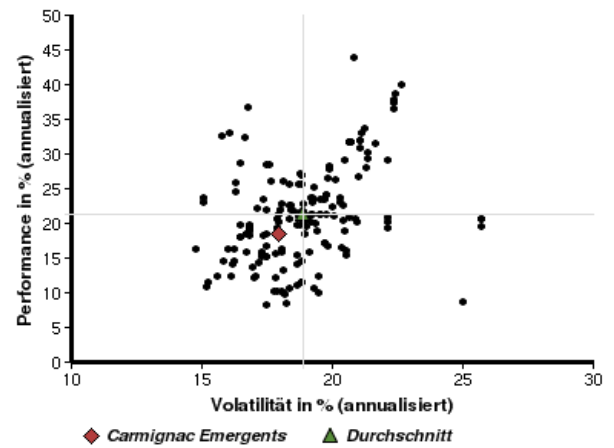


Aktien	100,40%
Geldmarkt/Kasse	-0,40%

Volumensveränderung monatlich perf. bereinigt in %



fondsmatrix® (Rendite-Risiko-Matrix - 1 Jahr)



Sektorenvergleich in EUR	1 Monat	3 Monate	12 Monate	lfd. Jahr	3 Jahre	5 Jahre	10 Jahre
Carmignac Emergents	+1,35%	+7,05%	+18,57%	-0,71%	+114,52%	+174,89%	n.v.
Sektorenbester	+6,28%	+17,31%	+43,84%	+5,09%	+155,47%	+219,20%	+234,58%
Sektorendurchschnitt	+1,79%	+8,77%	+17,04%	-0,27%	+98,63%	+113,44%	+107,59%
Sektorenschlechtester	-1,48%	0,00%	0,00%	-3,07%	+55,91%	+60,74%	+44,80%
Anzahl der Fonds im Sektor	238	225	173	241	128	90	29