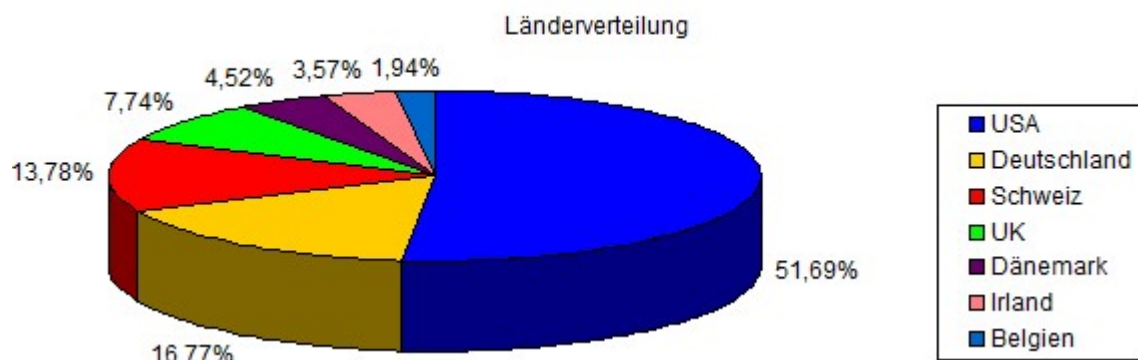


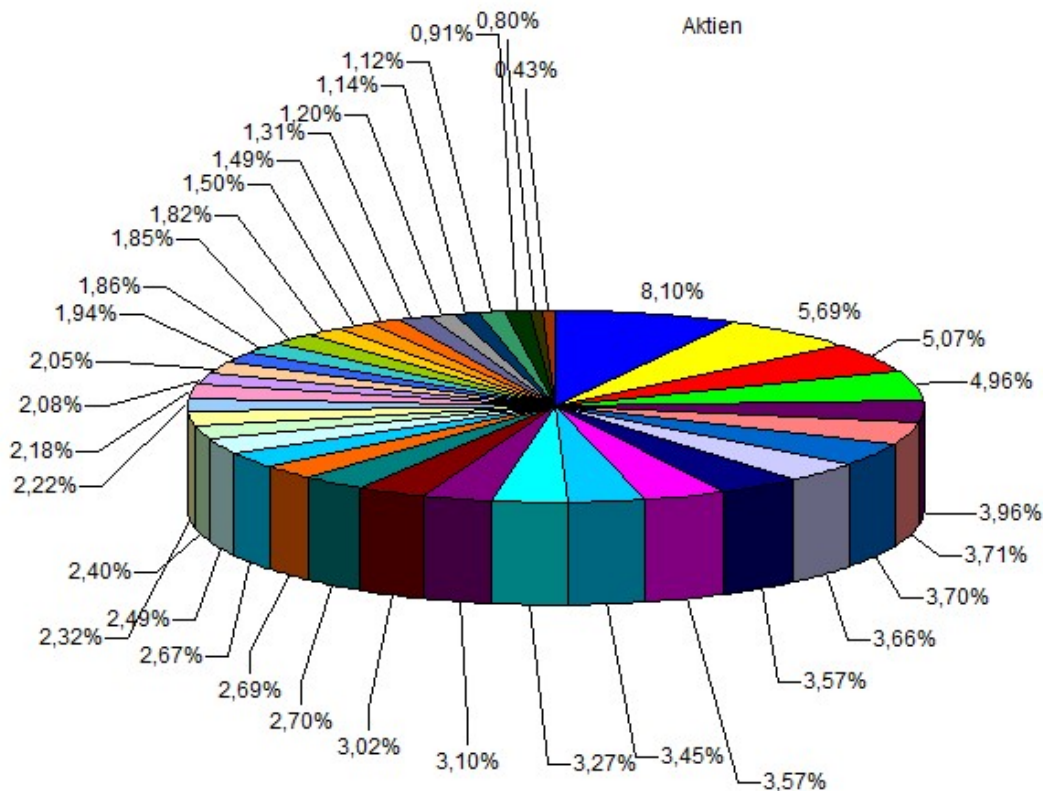
Aktien:	Branche:	Land:	Anteile:
Nestle	Nahrungsmittel	Schweiz	8,10%
Unilever	Nahrungsmittel	UK	5,69%
Mastercard	Finanzdienstleistungen	USA	5,07%
VISA	Finanzdienstleistungen	USA	4,96%
Bechtle	IT-Dienstleistungen	Deutschland	3,96%
Ross Stores	Handel	USA	3,71%
Fielmann	Handel	Deutschland	3,70%
Danaher	Medizinische Geräte	USA	3,66%
Medtronic	Medizinische Geräte	Irland	3,57%
CTS Eventim	Entertainment	Deutschland	3,57%
Microsoft	Software	USA	3,45%
Coca-Cola	Getränke	USA	3,27%
Procter & Gamble	Drogerie und Kosmetik	USA	3,10%
Coloplast	Medizinische Geräte	Dänemark	3,02%
PepsiCo	Getränke	USA	2,70%
Union Pacific	Eisenbahn und Straße	USA	2,69%
Apple	Technologie	USA	2,67%
Amazon	Handel	USA	2,49%
Novartis	Pharma	Schweiz	2,40%
Disney Co	Entertainment	USA	2,32%
Caterpillar	Spezialmaschinenbau	USA	2,22%
Altria	Tabak	USA	2,18%
BB Biotech	Biotechnologie	Schweiz	2,08%
Reckitt Benckiser	Drogerie und Kosmetik	UK	2,05%
Anheuser-Busch InBev	Getränke	Belgien	1,94%
General Mills	Nahrungsmittel	USA	1,86%
Thermo Fisher Scientific	Medizinische Geräte	USA	1,85%
Hannover Rück	Versicherungen	Deutschland	1,82%
Novo-Nordisk	Pharma	Dänemark	1,50%
United Internet	Internet	Deutschland	1,49%
Sixt	Mobilitätsdienstleister	Deutschland	1,31%
Geberit	Sanitärtechnik	Schweiz	1,20%
Nike	Sportartikel	USA	1,14%
3M	Technologie	USA	1,12%
Duerr AG	Spezialmaschinenbau	Deutschland	0,91%
Colgate-Palmolive	Drogerie und Kosmetik	USA	0,80%
Gilead Sciences	Biotechnologie	USA	0,43%

... seit dem letzten Update von Anfang Juli habe ich nichts gekauft oder verkauft ...



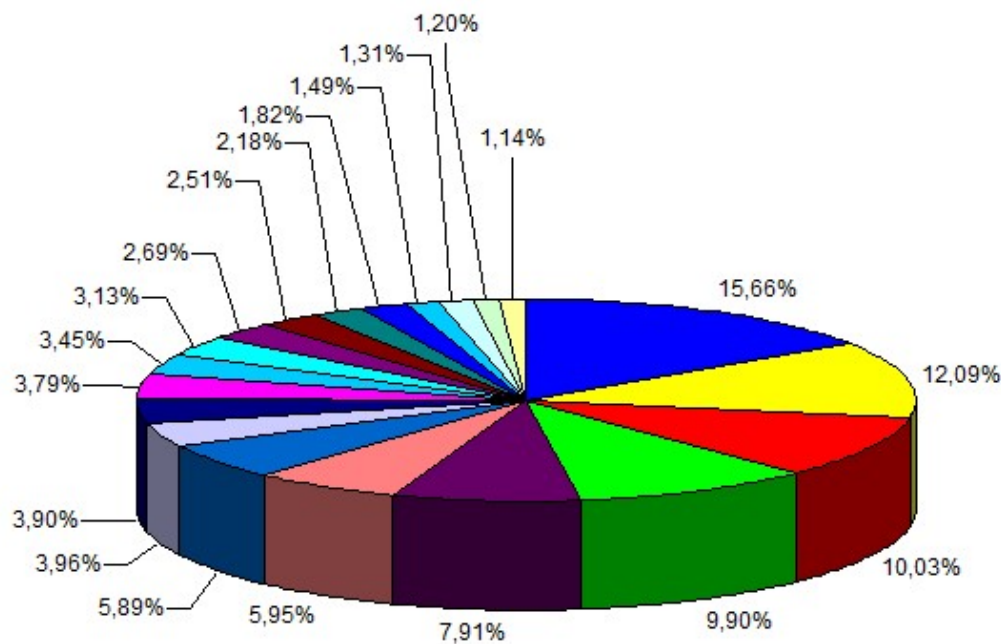
... es ist noch etwas Geld in der Kasse ...

Aktien



- Nestle
- Unilever
- Mastercard
- VISA
- Bechtle
- Ross Stores
- Fielmann
- Danaher
- Medtronic
- CTS Eventim
- Microsoft
- Coca-Cola
- Procter & Gamble
- Coloplast
- PepsiCo
- Union Pacific
- Apple
- Amazon
- Novartis
- Disney Co
- Caterpillar
- Altria
- BB Biotech
- Reckitt Benckiser
- Anheuser-Busch InBev
- General Mills
- Thermo Fisher Scientific
- Hannover Rück
- Novo-Nordisk
- United Internet
- Sixt
- Geberit
- Nike
- 3M
- Duerr AG
- Colgate-Palmolive
- Gilead Sciences

Branchen

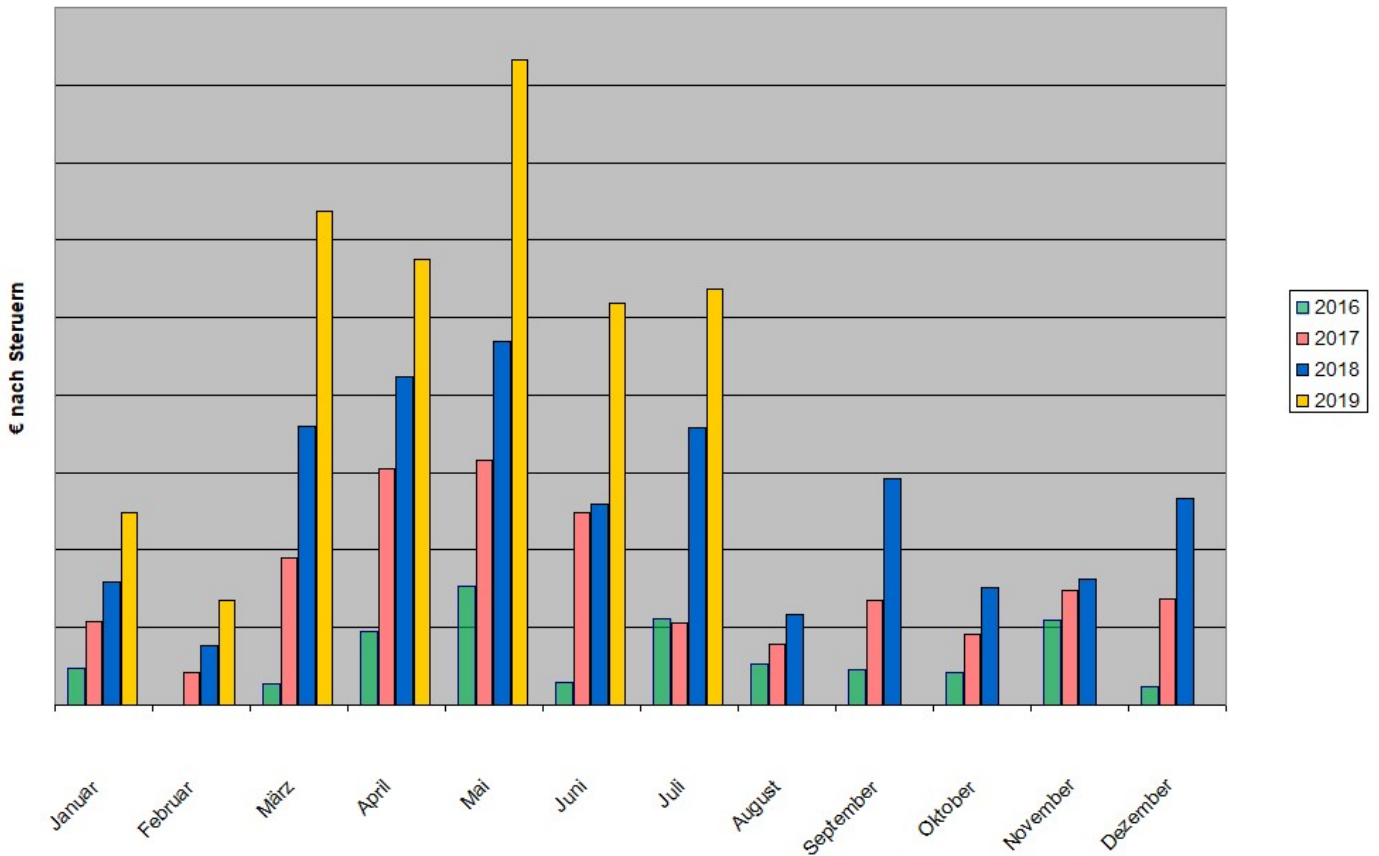


- Nahrungsmittel
- Medizinische Geräte
- Finanzdienstleistungen
- Handel
- Getränke
- Drogerie und Kosmetik
- Entertainment
- IT-Dienstleistungen
- Pharma
- Technologie
- Software
- Spezialmaschinenbau
- Eisenbahn und Straße
- Biotechnologie
- Tabak
- Versicherungen
- Internet
- Mobilitätsdienstleister
- Sanitärtechnik
- Sportartikel

## Dividenden 2019

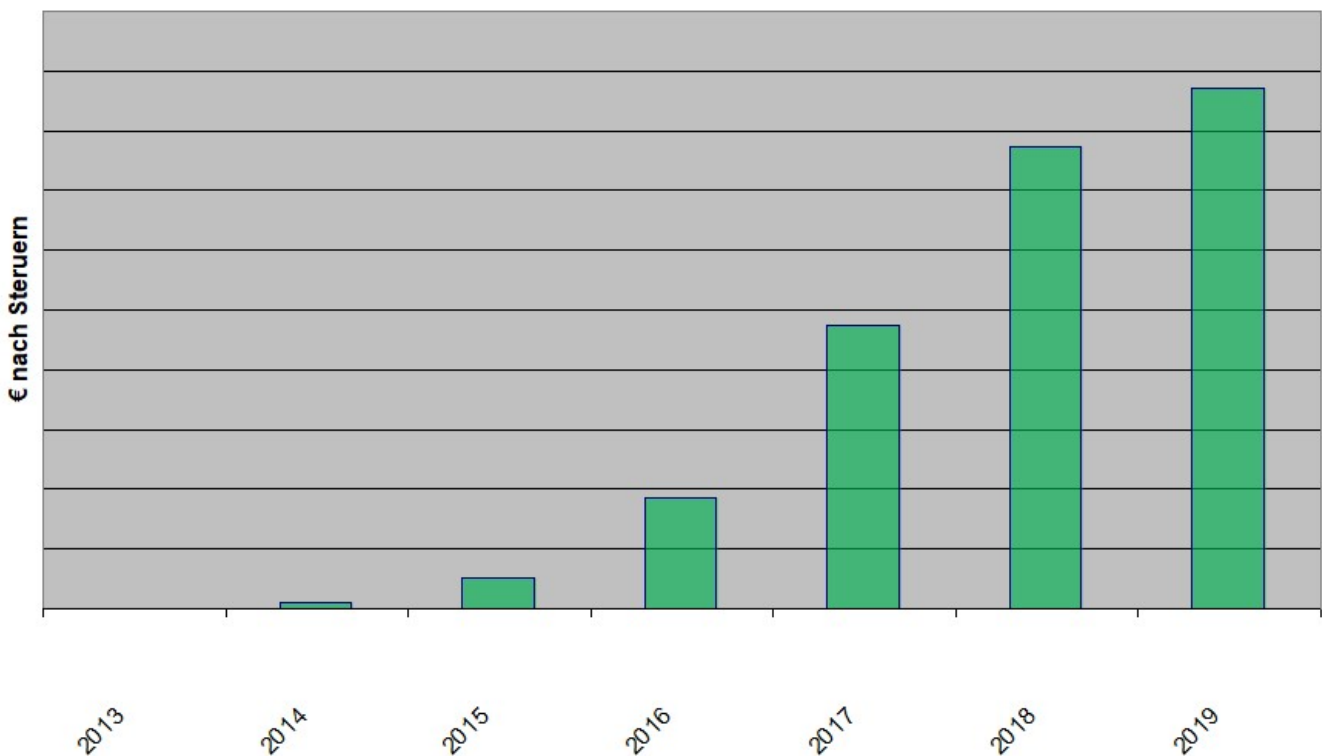
	Aktie	ExTag	Zahltag - je Anteil	
15,000 % Quellensteuer	3M	13.02.2019	12.03.2019	\$1,440
15,000 % Quellensteuer	3M	22.05.2019	12.06.2019	\$1,440
15,000 % Quellensteuer	Altria	21.12.2018	10.01.2019	\$0,800
15,000 % Quellensteuer	Altria	21.03.2019	30.04.2019	\$0,800
15,000 % Quellensteuer	Altria	12.06.2019	10.07.2019	\$0,800
27,000 % Quellensteuer	Anheuser-Busch InBev	06.05.2019	09.05.2019	1,00 €
15,000 % Quellensteuer	Apple	07.02.2019	14.02.2019	\$0,730
15,000 % Quellensteuer	Apple	09.05.2019	16.05.2019	\$0,770
35,000 % Quellensteuer	BB Biotech	22.03.2019	27.03.2019	SFr. 3,05
	Bechtle	28.05.2019	03.06.2019	1,00 €
15,000 % Quellensteuer	Caterpillar	17.01.2019	20.02.2019	\$0,860
15,000 % Quellensteuer	Caterpillar	17.04.2019	20.05.2019	\$0,860
15,000 % Quellensteuer	Coca-Cola	13.03.2019	01.04.2019	\$0,400
15,000 % Quellensteuer	Coca-Cola	12.06.2019	01.07.2019	\$0,400
15,000 % Quellensteuer	Colgate - Palmolive	21.01.2019	15.02.2019	\$0,420
15,000 % Quellensteuer	Colgate - Palmolive	16.04.2019	15.05.2019	\$0,430
27,000 % Quellensteuer	Coloplast	03.05.2019	08.05.2019	DKK 5,00
	CTS Eventim	09.05.2019	13.05.2019	0,62 €
15,000 % Quellensteuer	Danaher	24.12.2018	25.01.2019	\$0,16
15,000 % Quellensteuer	Danaher	27.03.2019	26.04.2019	\$0,17
15,000 % Quellensteuer	Danaher	26.06.2019	26.07.2019	\$0,17
15,000 % Quellensteuer	Disney Co	06.12.2018	10.01.2019	\$0,880
15,000 % Quellensteuer	Disney Co	04.07.2019	26.07.2019	\$0,880
	Duerr AG	10.05.2019	15.05.2019	1,00 €
	Fielmann	11.07.2019	16.07.2019	1,90 €
35,000 % Quellensteuer	Geberit	04.04.2019	09.04.2019	SFr. 10,80
15,000 % Quellensteuer	General Mills	08.01.2019	01.02.2019	\$0,490
15,000 % Quellensteuer	General Mills	08.04.2019	02.05.2019	\$0,490
15,000 % Quellensteuer	Gilead Sciences	12.12.2018	02.01.2019	\$0,520
15,000 % Quellensteuer	Gilead Sciences	13.03.2019	28.03.2019	\$0,630
15,000 % Quellensteuer	Gilead Sciences	12.06.2019	27.06.2019	\$0,630
	Hannover Rück	09.05.2018	13.05.2019	5,25 €
15,000 % Quellensteuer	Mastercard	07.01.2019	08.02.2019	\$0,330
15,000 % Quellensteuer	Mastercard	05.04.2019	09.05.2019	\$0,330
20,000 % Quellensteuer	MEDTRONIC PLC	24.12.2018	18.01.2019	\$0,500
20,000 % Quellensteuer	MEDTRONIC PLC	20.03.2019	12.04.2019	\$0,500
20,000 % Quellensteuer	MEDTRONIC PLC	04.07.2019	25.07.2019	\$0,540
15,000 % Quellensteuer	Microsoft	19.02.2019	14.03.2019	\$0,460
15,000 % Quellensteuer	Microsoft	14.05.2019	13.06.2019	\$0,460
35,000 % Quellensteuer	Nestle	12.04.2019	17.04.2019	SFr. 2,45
35,000 % Quellensteuer	Novartis	01.03.2019	06.03.2019	SFr. 2,85
27,000 % Quellensteuer	Novo-Nordisk	21.03.2019	26.03.2019	DKK 5,15
15,000 % Quellensteuer	PepsiCo	05.12.2018	07.01.2019	\$0,9275
15,000 % Quellensteuer	PepsiCo	27.02.2019	29.03.2019	\$0,9275
15,000 % Quellensteuer	PepsiCo	05.06.2019	28.06.2019	\$0,9550
	Reckitt Benckiser	17.04.2019	23.05.2019	£1,0020
15,000 % Quellensteuer	Procter & Gamble	16.01.2019	15.02.2019	\$0,7200
15,000 % Quellensteuer	Procter & Gamble	16.04.2019	15.05.2019	\$0,7459
15,000 % Quellensteuer	Ross Stores	05.12.2018	02.01.2019	\$0,225
15,000 % Quellensteuer	Ross Stores	14.03.2019	29.03.2019	\$0,255
15,000 % Quellensteuer	Ross Stores	07.06.2019	28.06.2019	\$0,255
	Sixt	04.06.2019	07.06.2019	2,17 €
15,000 % Quellensteuer	Thermo Fisher Scientific	13.12.2018	15.01.2019	\$0,170
15,000 % Quellensteuer	Thermo Fisher Scientific	13.03.2019	16.04.2019	\$0,190
15,000 % Quellensteuer	Thermo Fisher Scientific	12.06.2019	16.07.2019	\$0,190
	United Internet	23.05.2019	28.05.2019	0,05 €
15,000 % Quellensteuer	Union Pacific	28.11.2018	02.01.2019	\$0,800
15,000 % Quellensteuer	Union Pacific	26.02.2019	29.03.2019	\$0,880
15,000 % Quellensteuer	Union Pacific	29.05.2019	28.06.2019	\$0,880
	Unilever	13.02.2019	20.03.2019	£0,3361
	Unilever	30.04.2019	05.06.2019	£0,3546
15,000 % Quellensteuer	VISA Inc	13.02.2019	05.03.2019	\$0,250
15,000 % Quellensteuer	VISA Inc	15.05.2019	04.06.2019	\$0,250

### Dividenden 2016 vs 2017 vs 2018 vs 2019

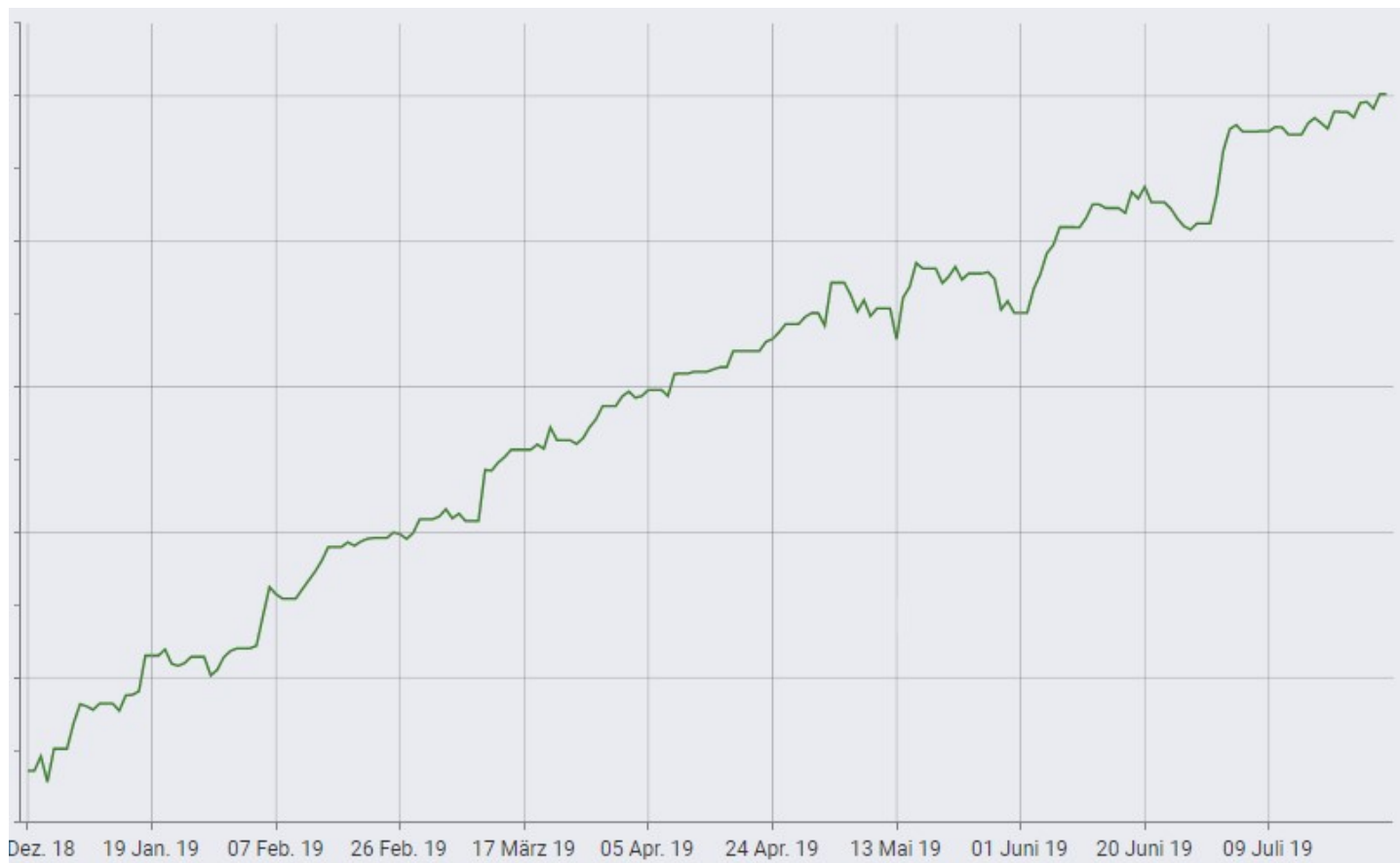


... und es gab doch etwas mehr als im Vormonat Juni 2019, jetzt sind die tollen Dividendenmonate vorbei, der August könnte wiedermal der zweitschlechteste Dividendenmonat werden, wobei es hier auch eine Steigerung um etwa 70% geben wird ...

### Dividenden



... insgesamt liege ich bei etwas über 112,5% gegenüber dem Vorjahr 2018 und es kommen noch 5 Monate ...



... es gab wieder ein neues High ...

2019: 29,99% Rendite bei 8,90% Vola

1 Jahr: 23,07% Rendite bei 9,97% Vola

