

FvS Portfolio Wandelanleihen	
Rücknahmepreis:	123,32 EUR
Datum:	19.01.2007

fondsmeter® Ranking	
Short-Term-Ranking (1 Jahr):	⊕ ⊕ ⊖
Mid-Term-Ranking (3 Jahre):	⊕ ⊕ ⊕
Long-Term-Ranking (5 Jahre):	not ranked
Fondssektor:	Rentenfonds Wandelanleihen WeltEuro
Risikoklasse (Bank):	2

Basisinformationen	
WKN:	989977
ISIN:	LU0097335235
Fondswährung:	EUR
Gründung:	19.05.1999
Fondsvolumen (29.12.2006):	159,00 Mio. EUR
Ertragsverwendung:	thesaurierend
Fondsmanager:	Flossbach und von Storch Vermögensmanagement AG

Anlagegrundsatz

Die Anlagepolitik ist darauf ausgerichtet, durch Anlagen überwiegend in internationalen Wandelanleihen langfristig ein attraktives Anlageergebnis zu erzielen. Den Anlageschwerpunkt bilden Wandelanleihen und vergleichbare Wertpapiere von Unternehmen, die sich durch gutes Ertrags- und Kurspotential sowie eine solide Finanzierung auszeichnen. Eine regionale Schwerpunktbildung bzw. -begrenzung ist nicht vorgesehen. Es können Wertpapiere von Emittenten aus allen OECD-Ländern erworben werden. Anlagen in Schwellenländern sind nur begrenzt möglich. Der Fonds sichert Währungsrisiken weitgehend ab.

Fondsgesellschaft	
Fondsgesellschaft:	Oppenheim Pramerica Asset Management S.à.r.l.
Anschrift:	4, rue Jean Monnet Luxemburg
Domizil:	Luxemburg
Telefon:	+352 / 22 15 22-1
E-Mail:	info@oppenheim.lu
Homepage:	http://www.oppenheim.lu

Kosten	
Ausgabeaufschlag:	5,00%
Managementgebühr p.a.:	1,00%
Depotbankgebühr p.a.:	0,12%

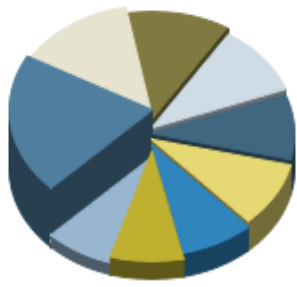
Performancekennzahlen	
Standardabweichung (1 Jahr):	4,26%
Standardabweichung (3 Jahre):	3,61%
Sharpe Ratio:	0,69
Tracking Error (1 Jahr):	2,00
Korrelation (1 Jahr):	0,44
Beta (1 Jahr):	-0,09
Treynor Ratio (1 Jahr):	n.v.
Jahreshoch:	123,32
Jahrestief:	121,91
Maximaler Verlust:	-14,22%
Maximale Verlustperiode:	1 Monat

Chart (10 Jahre in EUR)



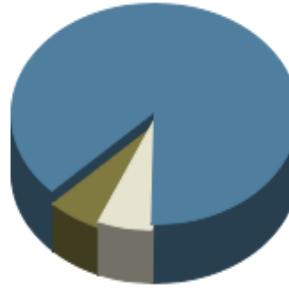
Wertentwicklung (Stand: 19.01.2007)	EUR	EUR
1 Monat	1,04%	1,04%
3 Monate	4,16%	4,16%
6 Monate	8,87%	8,87%
1 Jahr	8,04%	8,04%
3 Jahre	22,07%	22,07%
5 Jahre	30,91%	30,91%
10 Jahre	n.v.	n.v.
3 Jahre (p.a.)	6,87%	6,87%
5 Jahre (p.a.)	5,54%	5,54%
10 Jahre (p.a.)	n.v.	n.v.
seit Jahresbeginn	1,04%	1,04%
seit Auflage	n.v.	n.v.
seit Auflage (p.a.)	n.v.	n.v.

Top-Holdings*



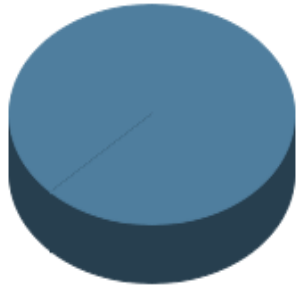
0,5% KFW / DT. PO...	5,00%
1,375% SIEMENS 06/10	3,40%
FORTIS FLOATING R...	2,90%
0,75% PUBLICIS 07/08	2,50%
3% SUEZUCKER AG	2,30%
...	
0,25% FORTIS / BA...	2,30%
1,75% PRISA 12/08	2,00%
1,625% CAPITALIA ...	2,00%
4,5% BB MEDTECH 0...	1,90%
2,25% INTRALOT 12...	0,00%

Top-Assets*



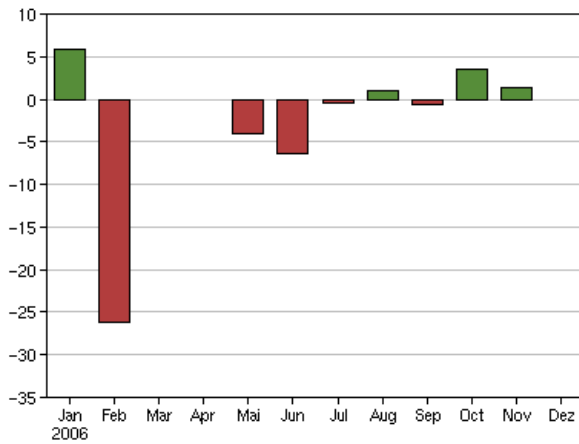
Wandelanleihen	87,80%
Geldmarkt/Kasse	6,10%
gemischt	6,10%

Top-Währungen*

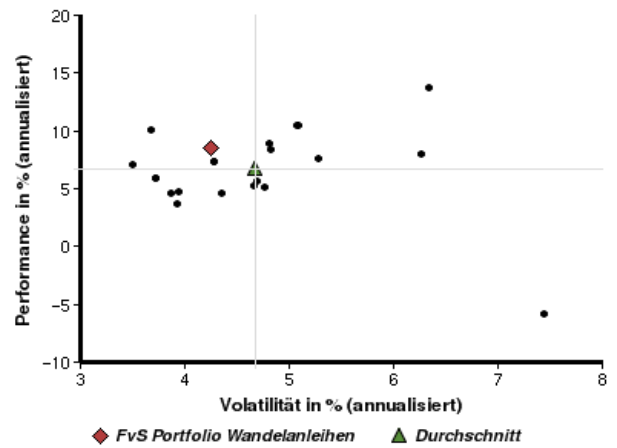


Divers	93,90%
--------	--------

Volumensveränderung monatlich perf. bereinigt in %



fondsmatrix® (Rendite-Risiko-Matrix - 1 Jahr)



Sektorenvergleich in EUR	1 Monat	3 Monate	12 Monate	lfd. Jahr	3 Jahre	5 Jahre	10 Jahre
FvS Portfolio Wandelanleihen	+1,04%	+4,16%	+8,04%	+1,04%	+22,07%	+30,91%	n.v.
Sektorenbester	+1,92%	+6,30%	+13,39%	+1,36%	+28,25%	+30,91%	n.v.
Sektorendurchschnitt	+0,99%	+3,03%	+5,84%	+0,64%	+16,77%	+19,34%	n.v.
Sektorenschlechtester	-1,06%	-2,02%	-8,30%	-1,64%	-2,62%	-6,96%	n.v.
Anzahl der Fonds im Sektor	27	27	23	27	13	4	n.v.