

DWS Europa Innovation	
Rücknahmepreis:	73,99 EUR
Datum:	19.01.2007

fondsmeter® Ranking	
Short-Term-Ranking (1 Jahr):	● ● ●
Mid-Term-Ranking (3 Jahre):	not ranked
Long-Term-Ranking (5 Jahre):	not ranked
Fondssektor:	Aktienfonds allgemein Europa
Risikoklasse (Bank):	3

Basisinformationen	
WKN:	515240
ISIN:	DE0005152409
Fondswährung:	EUR
Gründung:	17.10.2005
Fondsvolumen (30.11.2006):	373,00 Mio. EUR
Ertragsverwendung:	ausschüttend
Fondsmanager:	DWS Team
TER p.a. (30.09.2006):	1,40%
letzte Ausschüttung (24.11.2006):	0,3500 EUR

Anlagegrundsatz

Für den Fonds werden überwiegend Aktien innovationsstarker Aussteller aus Europa erworben. Innovationsstark ist ein Unternehmen unter anderem, wenn es völlig neue Technologien und/oder Produkte erfindet, ein auf Jahre hinaus nicht kopierbares Produkt entwickelt hat, bestehende interne Prozesse ständig weiter entwickelt und/oder Märkte durch neue Konzepte, z.B. Vertriebskanäle nachhaltig verändert. Neben Blue-Chips wird das Fondsvermögen auch in Unternehmen mit mittlerer und geringer Marktkapitalisierung angelegt, die über einen speziellen Investitionsprozess ausgewählt werden.

Fondsgesellschaft	
Fondsgesellschaft:	DWS Investment GmbH
Anschrift:	Mainzer Landstr. 178 - 190 Frankfurt am Main
Domizil:	Deutschland
Telefon:	+49 (0)1803 / 10 11 10 11
E-Mail:	info@dws.com
Homepage:	http://www.dws.de

Kosten	
Ausgabeaufschlag:	5,00%
All-in-Fee p.a.:	1,40%

Performancekennzahlen	
Standardabweichung (1 Jahr):	15,39%
Standardabweichung (3 Jahre):	n.v.
Sharpe Ratio:	1,76
Tracking Error (1 Jahr):	2,56
Korrelation (1 Jahr):	n.v.
Beta (1 Jahr):	1,73
Treynor Ratio (1 Jahr):	n.v.
Jahreshoch:	74,62
Jahrestief:	71,10
Maximaler Verlust:	n.v.
Maximale Verlustperiode:	n.v.

Chart (1 Jahr in EUR)



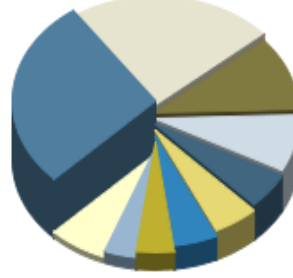
Wertentwicklung (Stand: 19.01.2007)	EUR	EUR
1 Monat	6,03%	6,03%
3 Monate	14,57%	14,57%
6 Monate	33,06%	33,06%
1 Jahr	33,13%	33,13%
3 Jahre	n.v.	n.v.
5 Jahre	n.v.	n.v.
10 Jahre	n.v.	n.v.
3 Jahre (p.a.)	n.v.	n.v.
5 Jahre (p.a.)	n.v.	n.v.
10 Jahre (p.a.)	n.v.	n.v.
seit Jahresbeginn	3,80%	3,80%
seit Auflage	48,76%	48,76%
seit Auflage (p.a.)	21,97%	n.v.

Top-Holdings*



Geberit NA	2,90%
INDITEX Industria...	2,90%
Tandberg	2,80%
Alfa Laval AB	2,80%
Mecalux	2,50%
Banca per il Leas...	2,50%
Daily Mail & Gene...	2,50%
A.P. Moller Maersk	2,50%
Rotork	2,40%
Temenos Group	2,30%

Top-Länder*



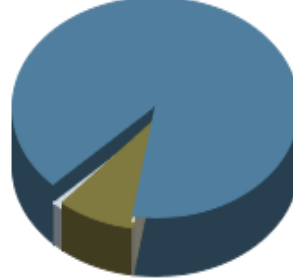
Deutschland	28,90%
Großbritannien	24,40%
Schweiz	11,20%
Schweden	8,60%
Spanien	5,40%
Italien	5,30%
Frankreich	5,10%
Irland	4,40%
Niederlande	3,80%
Welt	7,00%

Top-Branchen*



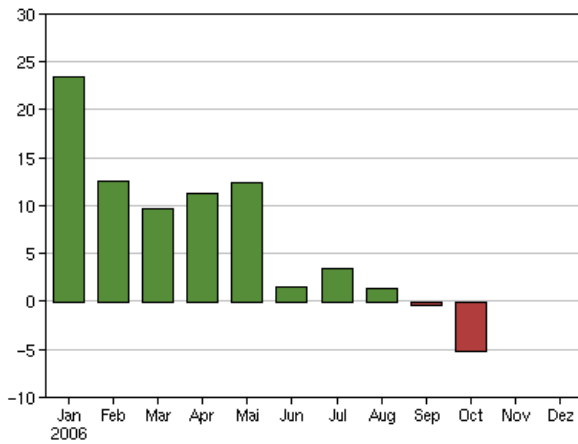
Technologie	32,60%
Konsumgüter nicht...	27,40%
Industrie / Inves...	23,00%
Finanzen	12,80%
Grundstoffe	8,90%
Konsumgüter	2,80%
Gesundheit / Heal...	2,00%
Telekommunikation...	1,10%

Top-Assets*

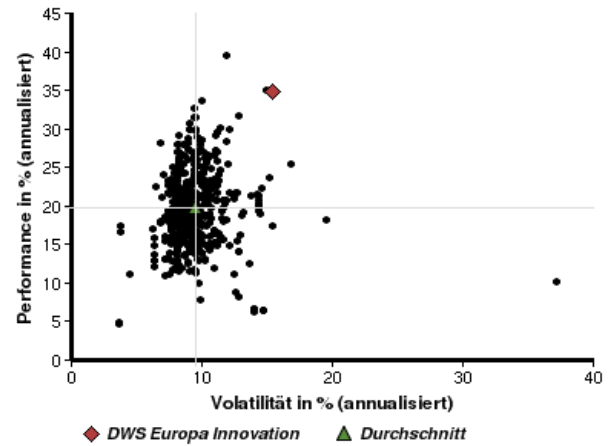


Aktien	109,10%
Geldmarkt/Kasse	-10,60%
gemischt	1,50%

Volumensveränderung monatlich perf. bereinigt in %



fondsmatrix® (Rendite-Risiko-Matrix - 1 Jahr)



Sektorenvergleich in EUR	1 Monat	3 Monate	12 Monate	lfd. Jahr	3 Jahre	5 Jahre	10 Jahre
DWS Europa Innovation	+6,03%	+14,57%	+33,13%	+3,80%	n.v.	n.v.	n.v.
Sektorenbester	+7,92%	+14,57%	+34,22%	+6,10%	+106,71%	+108,74%	+331,67%
Sektorendurchschnitt	+2,38%	+5,75%	+18,66%	+0,94%	+59,77%	+32,32%	+121,49%
Sektorenschlechtester	-7,12%	-4,02%	0,00%	-7,42%	+1,68%	-26,02%	+21,10%
Anzahl der Fonds im Sektor	612	581	513	616	359	236	67