

DWS Invest BRIC Plus LC	
Rücknahmepreis:	199,04 EUR
Datum:	19.01.2007

fondsmeter® Ranking	
Short-Term-Ranking (1 Jahr):	+++
Mid-Term-Ranking (3 Jahre):	not ranked
Long-Term-Ranking (5 Jahre):	not ranked
Fondssektor:	Aktienfonds allgemein Emerging Markets
Risikoklasse (Bank):	3

Basisinformationen	
WKN:	A0DP7P
ISIN:	LU0210301635
Fondswährung:	EUR
Gründung:	29.03.2005
Fondsvolumen (30.11.2006):	2.713,00 Mio. EUR
Ertragsverwendung:	thesaurierend
Fondsmanager:	Herr Thomas Gerhardt
TER p.a. (31.12.2005):	1,77%

Anlagegrundsatz
Der Fonds investiert zu mindestens 2/3 in Aktien von Schwellenländern, vornehmlich aus Brasilien, Russland, Indien und China. Das Fondsvermögen kann bis zu 1/3 in Aktien aus anderen Ländern investiert werden.

Fondsgesellschaft	
Fondsgesellschaft:	DWS Investment S.A.
Anschrift:	2, Boulevard Konrad Adenauer Luxemburg
Domizil:	Luxemburg
Telefon:	+352 / 4 21 01-1
E-Mail:	dws.lu@db.com
Homepage:	http://www.dws.de

Kosten	
Ausgabeaufschlag:	5,00%
All-in-Fee p.a.:	1,50%

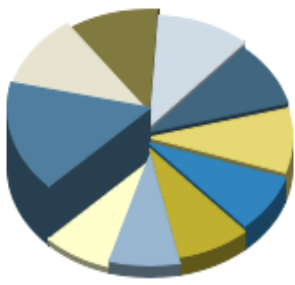
Performancekennzahlen	
Standardabweichung (1 Jahr):	21,07%
Standardabweichung (3 Jahre):	n.v.
Sharpe Ratio:	1,11
Tracking Error (1 Jahr):	2,99
Korrelation (1 Jahr):	n.v.
Beta (1 Jahr):	0,98
Treynor Ratio (1 Jahr):	n.v.
Jahreshoch:	201,12
Jahrestief:	189,66
Maximaler Verlust:	n.v.
Maximale Verlustperiode:	n.v.

Chart (1 Jahr in EUR)



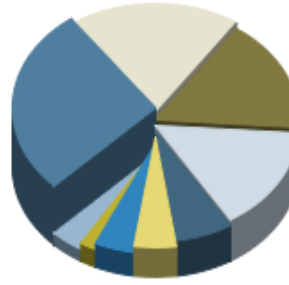
Wertentwicklung (Stand: 18.01.2007)	EUR	EUR
1 Monat	5,20%	5,20%
3 Monate	14,12%	14,12%
6 Monate	30,53%	30,53%
1 Jahr	27,25%	27,25%
3 Jahre	n.v.	n.v.
5 Jahre	n.v.	n.v.
10 Jahre	n.v.	n.v.
3 Jahre (p.a.)	n.v.	n.v.
5 Jahre (p.a.)	n.v.	n.v.
10 Jahre (p.a.)	n.v.	n.v.
seit Jahresbeginn	0,87%	0,87%
seit Auflage	100,05%	100,05%
seit Auflage (p.a.)	41,44%	n.v.

Top-Holdings*



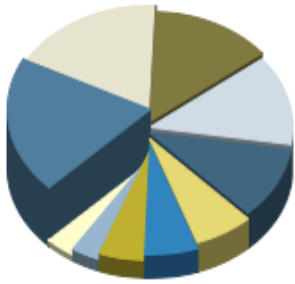
Companhia (Cia) V...	4,50%
China Constructio...	3,20%
All America Latin...	3,00%
Petrobras (Petrol...	2,90%
Unibanco - Uniao ...	2,60%
Gazprom	2,60%
COSAN	2,30%
China Mobile Hong...	2,30%
China Merchants H...	2,20%
Lukoil Oil ADR	2,20%

Top-Länder*



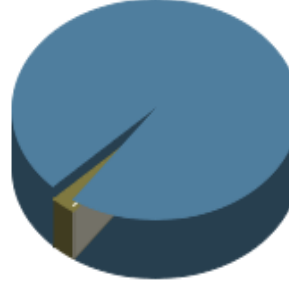
Brasilien	28,30%
Indien	20,20%
China	17,00%
Russland	15,60%
Cayman Islands	6,60%
Hongkong	4,90%
Bermuda	4,60%
Singapur	1,90%
Welt	3,90%

Top-Branchen*



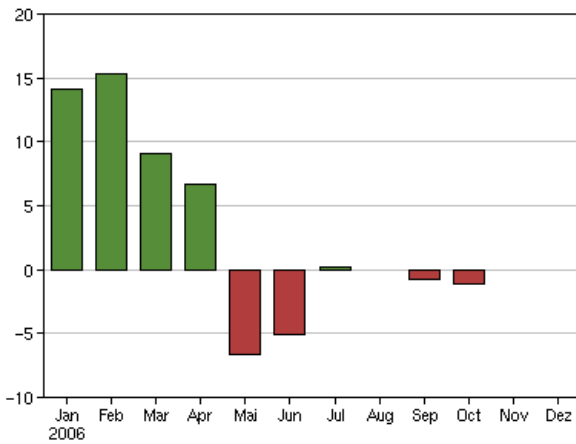
Finanzen	20,50%
Energie	18,50%
Industrie / Inves...	14,00%
Konsumgüter	13,40%
Grundstoffe	10,70%
Technologie	6,80%
Telekommunikation...	6,10%
Konsumgüter zyklisch	5,30%
Versorger	3,40%
Divers	3,50%

Top-Assets*

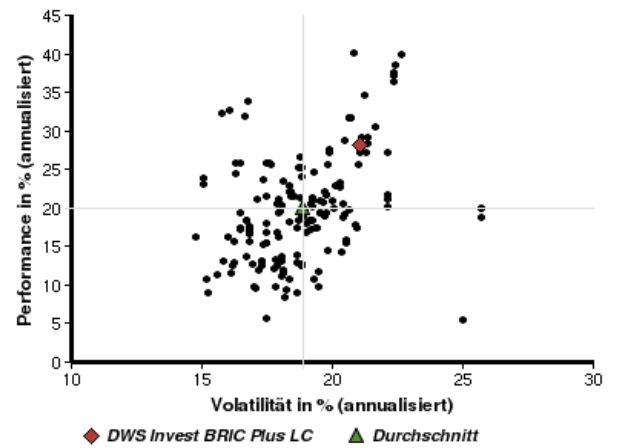


Aktien	103,00%
Geldmarkt/Kasse	-3,00%

Volumensveränderung monatlich perf. bereinigt in %



fondsmatrix® (Rendite-Risiko-Matrix - 1 Jahr)



Sektorenvergleich in EUR	1 Monat	3 Monate	12 Monate	lfd. Jahr	3 Jahre	5 Jahre	10 Jahre
DWS Invest BRIC Plus LC	+5,20%	+14,12%	+27,25%	+0,87%	n.v.	n.v.	n.v.
Sektorenbester	+8,13%	+16,12%	+36,60%	+5,68%	+152,10%	+220,57%	+219,58%
Sektorendurchschnitt	+2,55%	+9,11%	+14,64%	-0,21%	+98,53%	+113,20%	+102,75%
Sektorenschlechtester	-0,29%	0,00%	-0,46%	-2,93%	+53,98%	+62,30%	+40,25%
Anzahl der Fonds im Sektor	238	225	173	241	128	90	29