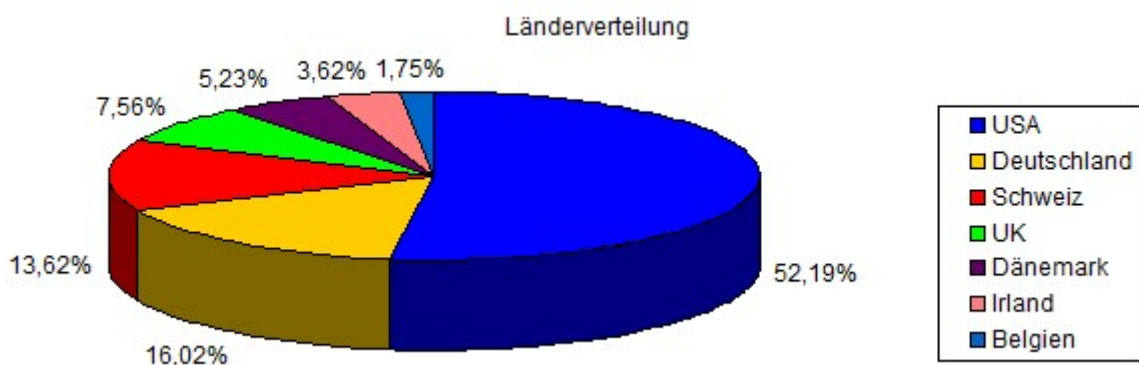
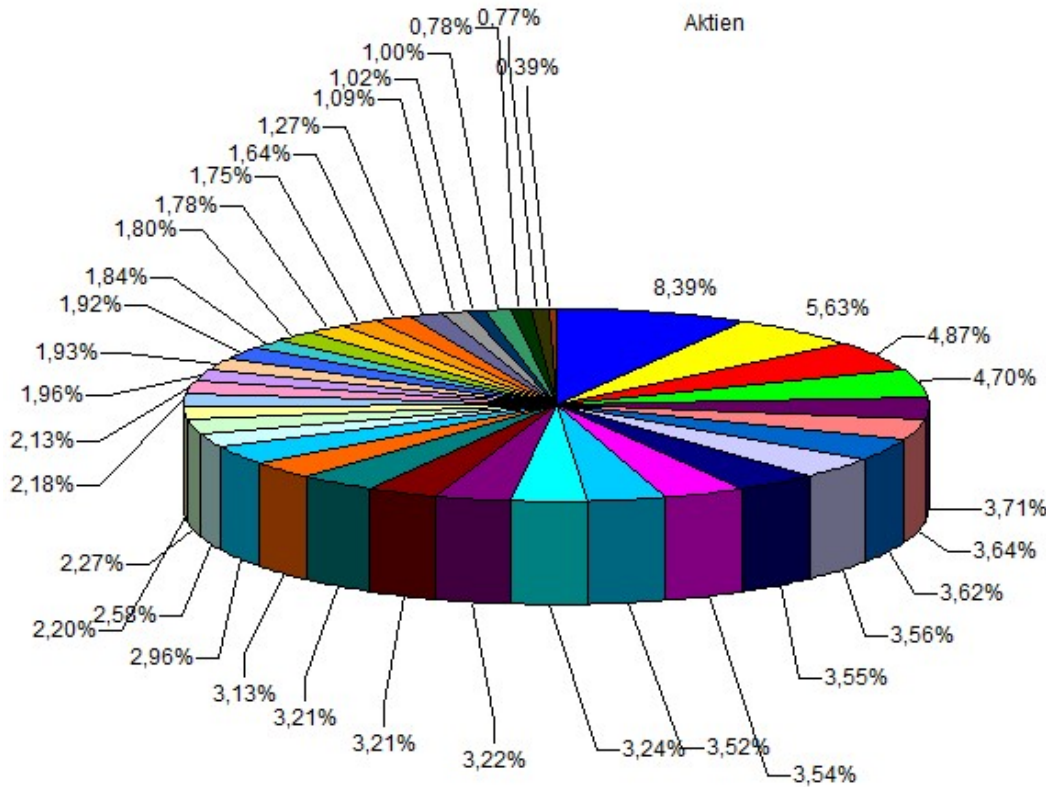


Aktien:	Branche:	Land:	Anteile:
Nestle	Nahrungsmittel	Schweiz	8,39%
Unilever	Nahrungsmittel	UK	5,63%
Mastercard	Finanzdienstleistungen	USA	4,87%
VISA	Finanzdienstleistungen	USA	4,70%
CTS Eventim	Entertainment	Deutschland	3,71%
Fielmann	Handel	Deutschland	3,64%
Medtronic	Medizinische Geräte	Irland	3,62%
PepsiCo	Getränke	USA	3,56%
Thermo Fisher Scientific	Medizinische Geräte	USA	3,55%
Ross Stores	Handel	USA	3,54%
Danaher	Medizinische Geräte	USA	3,52%
Microsoft	Software	USA	3,24%
Bechtle	IT-Dienstleistungen	Deutschland	3,22%
Union Pacific	Eisenbahn und Straße	USA	3,21%
Coca-Cola	Getränke	USA	3,21%
Procter & Gamble	Drogerie und Kosmetik	USA	3,13%
Coloplast	Medizinische Geräte	Dänemark	2,96%
Apple	Technologie	USA	2,58%
Novo-Nordisk	Pharma	Dänemark	2,27%
Amazon	Handel	USA	2,20%
Novartis	Pharma	Schweiz	2,18%
Disney Co	Entertainment	USA	2,13%
BB Biotech	Biotechnologie	Schweiz	1,96%
Reckitt Benckiser	Drogerie und Kosmetik	UK	1,93%
Caterpillar	Spezialmaschinenbau	USA	1,92%
Altria	Tabak	USA	1,84%
General Mills	Nahrungsmittel	USA	1,80%
Hannover Rück	Versicherungen	Deutschland	1,78%
Anheuser-Busch InBev	Getränke	Belgien	1,75%
United Internet	Internet	Deutschland	1,64%
Sixt	Mobilitätsdienstleister	Deutschland	1,27%
Geberit	Sanitärtechnik	Schweiz	1,09%
Nike	Sportartikel	USA	1,02%
3M	Technologie	USA	1,00%
Colgate-Palmolive	Drogerie und Kosmetik	USA	0,78%
Duerr AG	Spezialmaschinenbau	Deutschland	0,77%
Gilead Sciences	Biotechnologie	USA	0,39%

... so Anfang des Monats September habe ich Novo Nordisk und Thermo Fisher nach gekauft, vor einer Woche habe ich dann noch Union Pacific und Pepsi nach gekauft ...

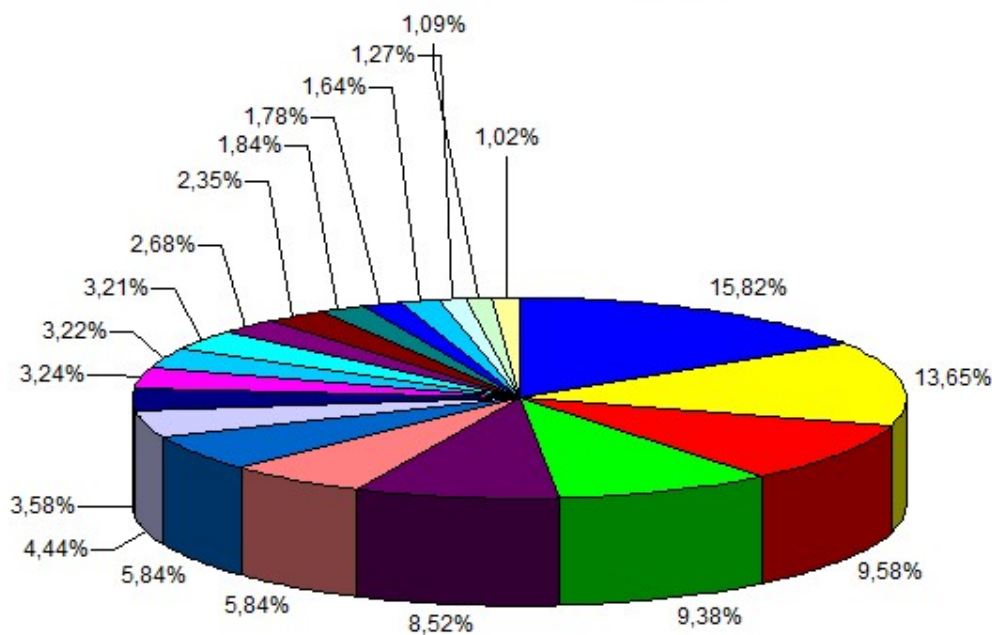


Aktien



- Nestle
- Unilever
- Mastercard
- VISA
- CTS Eventim
- Fielmann
- Medtronic
- PepsiCo
- Thermo Fisher Scientific
- Ross Stores
- Danaher
- Microsoft
- Bechtle
- Union Pacific
- Coca-Cola
- Procter & Gamble
- Coloplast
- Apple
- Novo-Nordisk
- Amazon
- Novartis
- Disney Co
- BB Biotech
- Reckitt Benckiser
- Caterpillar
- Altria
- General Mills
- Hannover Rück
- Anheuser-Busch InBev
- United Internet
- Sixt
- Geberit
- Nike
- 3M
- Colgate-Palmolive
- Duerr AG
- Gilead Sciences

Branchen

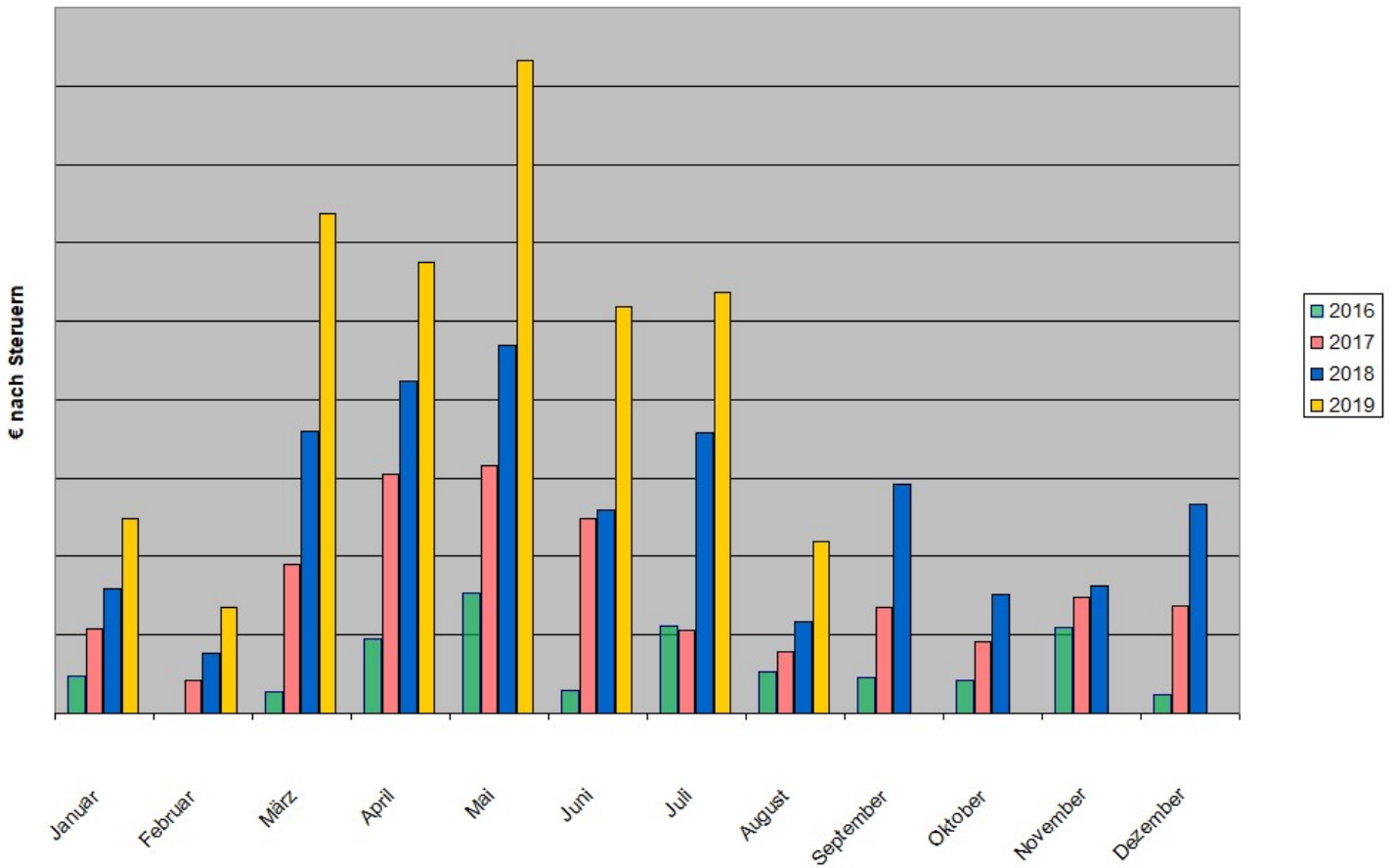


- Nahrungsmittel
- Medizinische Geräte
- Finanzdienstleistungen
- Handel
- Getränke
- Entertainment
- Drogerie und Kosmetik
- Pharma
- Technologie
- Software
- IT-Dienstleistungen
- Eisenbahn und Straße
- Spezialmaschinenbau
- Biotechnologie
- Tabak
- Versicherungen
- Internet
- Mobilitätsdienstleister
- Sanitärtechnik
- Sportartikel

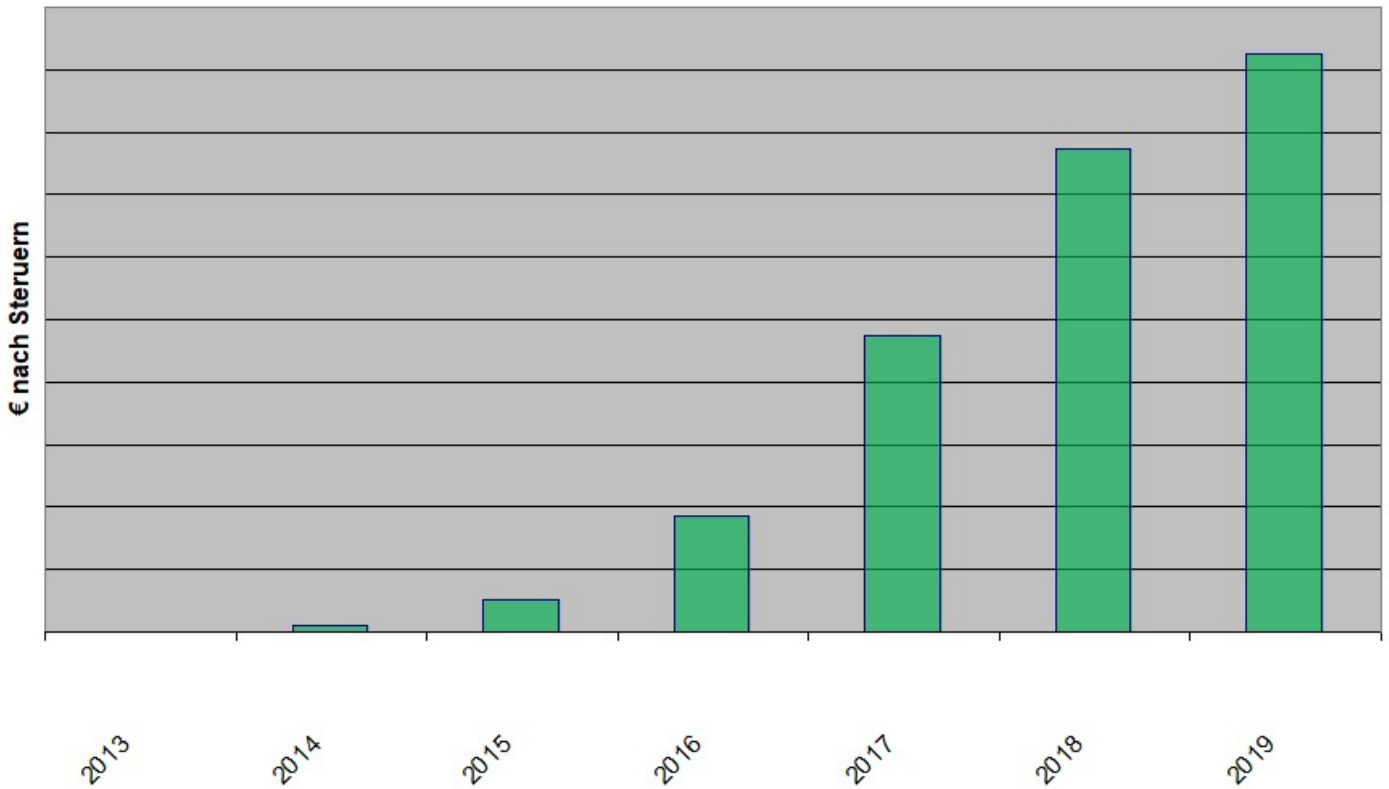
Dividenden 2019

	Aktie	ExTag	Zahltag - je Anteil	
15,000 % Quellensteuer	3M	13.02.2019	12.03.2019	\$1,440
15,000 % Quellensteuer	3M	22.05.2019	12.06.2019	\$1,440
15,000 % Quellensteuer	3M		12.09.2019	
15,000 % Quellensteuer	Altria	21.12.2018	10.01.2019	\$0,800
15,000 % Quellensteuer	Altria	21.03.2019	30.04.2019	\$0,800
15,000 % Quellensteuer	Altria	12.06.2019	10.07.2019	\$0,800
27,000 % Quellensteuer	Anheuser-Busch InBev	06.05.2019	09.05.2019	1,00 €
15,000 % Quellensteuer	Apple	07.02.2019	14.02.2019	\$0,730
15,000 % Quellensteuer	Apple	09.05.2019	16.05.2019	\$0,770
15,000 % Quellensteuer	Apple	08.08.2019	15.08.2019	\$0,770
35,000 % Quellensteuer	BB Biotech	22.03.2019	27.03.2019	SFr. 3,05
	Bechtle	28.05.2019	03.06.2019	1,00 €
15,000 % Quellensteuer	Caterpillar	17.01.2019	20.02.2019	\$0,860
15,000 % Quellensteuer	Caterpillar	17.04.2019	20.05.2019	\$0,860
15,000 % Quellensteuer	Caterpillar	18.07.2019	20.08.2019	\$1,030
15,000 % Quellensteuer	Coca-Cola	13.03.2019	01.04.2019	\$0,400
15,000 % Quellensteuer	Coca-Cola	12.06.2019	01.07.2019	\$0,400
15,000 % Quellensteuer	Colgate - Palmolive	21.01.2019	15.02.2019	\$0,420
15,000 % Quellensteuer	Colgate - Palmolive	16.04.2019	15.05.2019	\$0,430
15,000 % Quellensteuer	Colgate - Palmolive	16.07.2019	15.08.2019	\$0,430
27,000 % Quellensteuer	Coloplast	03.05.2019	08.05.2019	DKK 5,00
	CTS Eventim	09.05.2019	13.05.2019	0,62 €
15,000 % Quellensteuer	Danaher	24.12.2018	25.01.2019	\$0,16
15,000 % Quellensteuer	Danaher	27.03.2019	26.04.2019	\$0,17
15,000 % Quellensteuer	Danaher	26.06.2019	26.07.2019	\$0,17
15,000 % Quellensteuer	Disney Co	06.12.2018	10.01.2019	\$0,880
15,000 % Quellensteuer	Disney Co	04.07.2019	26.07.2019	\$0,880
	Duerr AG	10.05.2019	15.05.2019	1,00 €
	Fielmann	11.07.2019	16.07.2019	1,90 €
35,000 % Quellensteuer	Geberit	04.04.2019	09.04.2019	SFr. 10,80
15,000 % Quellensteuer	General Mills	08.01.2019	01.02.2019	\$0,490
15,000 % Quellensteuer	General Mills	08.04.2019	02.05.2019	\$0,490
15,000 % Quellensteuer	General Mills	08.07.2019	01.08.2019	\$0,490
15,000 % Quellensteuer	Gilead Sciences	12.12.2018	02.01.2019	\$0,520
15,000 % Quellensteuer	Gilead Sciences	13.03.2019	28.03.2019	\$0,630
15,000 % Quellensteuer	Gilead Sciences	12.06.2019	27.06.2019	\$0,630
15,000 % Quellensteuer	Gilead Sciences		27.09.2019	
	Hannover Rück	09.05.2018	13.05.2019	5,25 €
15,000 % Quellensteuer	Mastercard	07.01.2019	08.02.2019	\$0,330
15,000 % Quellensteuer	Mastercard	05.04.2019	09.05.2019	\$0,330
15,000 % Quellensteuer	Mastercard	05.07.2019	09.08.2019	\$0,330
20,000 % Quellensteuer	MEDTRONIC PLC	24.12.2018	18.01.2019	\$0,500
20,000 % Quellensteuer	MEDTRONIC PLC	20.03.2019	12.04.2019	\$0,500
20,000 % Quellensteuer	MEDTRONIC PLC	04.07.2019	25.07.2019	\$0,540
15,000 % Quellensteuer	Microsoft	19.02.2019	14.03.2019	\$0,460
15,000 % Quellensteuer	Microsoft	14.05.2019	13.06.2019	\$0,460
15,000 % Quellensteuer	Microsoft		12.09.2019	
35,000 % Quellensteuer	Nestle	12.04.2019	17.04.2019	SFr. 2,45
35,000 % Quellensteuer	Novartis	01.03.2019	06.03.2019	SFr. 2,85
27,000 % Quellensteuer	Novo-Nordisk	21.03.2019	26.03.2019	DKK 5,15
27,000 % Quellensteuer	Novo-Nordisk	15.08.2019	20.08.2019	DKK 3,00
15,000 % Quellensteuer	PepsiCo	05.12.2018	07.01.2019	\$0,9275
15,000 % Quellensteuer	PepsiCo	27.02.2019	29.03.2019	\$0,9275
15,000 % Quellensteuer	PepsiCo	05.06.2019	28.06.2019	\$0,9550
15,000 % Quellensteuer	PepsiCo		30.09.2019	
	Reckitt Benckiser	17.04.2019	23.05.2019	£1,0020
	Reckitt Benckiser		26.09.2019	
15,000 % Quellensteuer	Procter & Gamble	16.01.2019	15.02.2019	\$0,7200
15,000 % Quellensteuer	Procter & Gamble	16.04.2019	15.05.2019	\$0,7459
15,000 % Quellensteuer	Procter & Gamble	17.07.2019	15.08.2019	\$0,7459
15,000 % Quellensteuer	Ross Stores	05.12.2018	02.01.2019	\$0,225
15,000 % Quellensteuer	Ross Stores	14.03.2019	29.03.2019	\$0,255
15,000 % Quellensteuer	Ross Stores	07.06.2019	28.06.2019	\$0,255
	Ross Stores		30.09.2019	
	Sixt	04.06.2019	07.06.2019	2,17 €
15,000 % Quellensteuer	Thermo Fisher Scientific	13.12.2018	15.01.2018	\$0,170
15,000 % Quellensteuer	Thermo Fisher Scientific	13.03.2019	16.04.2019	\$0,190
15,000 % Quellensteuer	Thermo Fisher Scientific	12.06.2019	16.07.2019	\$0,190
	United Internet	23.05.2019	28.05.2019	0,05 €
15,000 % Quellensteuer	Union Pacific	28.11.2018	02.01.2019	\$0,800
15,000 % Quellensteuer	Union Pacific	26.02.2019	29.03.2019	\$0,880
15,000 % Quellensteuer	Union Pacific	29.05.2019	28.06.2019	\$0,880
15,000 % Quellensteuer	Union Pacific		30.09.2019	
	Unilever	13.02.2019	20.03.2019	£0,3361
	Unilever	30.04.2019	05.06.2019	£0,3546
	Unilever		11.09.2019	
15,000 % Quellensteuer	VISA Inc	13.02.2019	05.03.2019	\$0,250
15,000 % Quellensteuer	VISA Inc	15.05.2019	04.06.2019	\$0,250
15,000 % Quellensteuer	VISA Inc		03.09.2019	

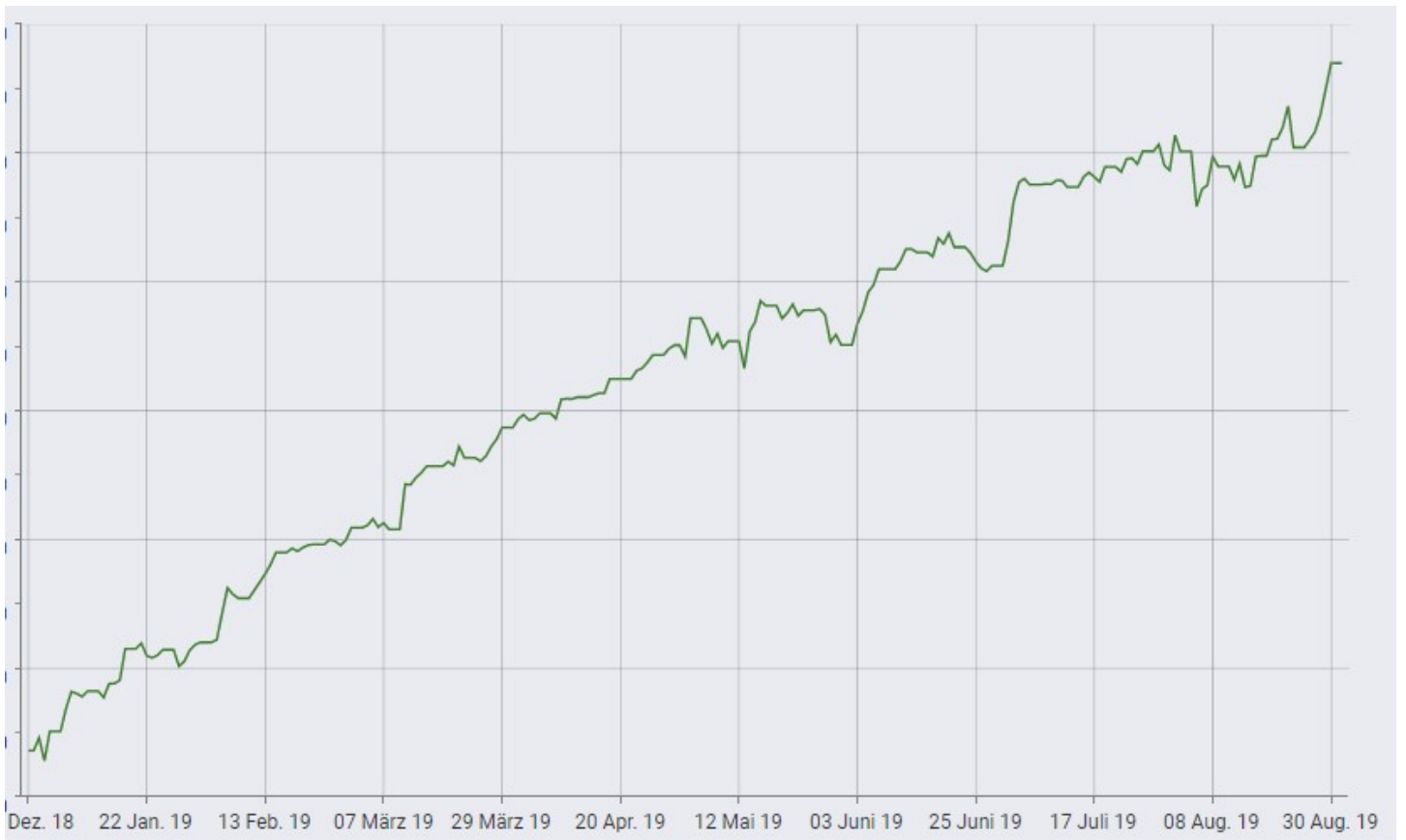
Dividenden 2016 vs 2017 vs 2018 vs 2019



Dividenden



... insgesamt liege ich jetzt 19,6% höher als im Jahr 2018.



2019: 31,50% Rendite bei 10,11% Vola

1 Jahr: 22,49% Rendite bei 10,93% Vola

