

Konzept Pro-Select	
Rücknahmepreis:	28,07 EUR
Datum:	24.01.2007

fondsmeter® Ranking	
Short-Term-Ranking (1 Jahr):	+++
Mid-Term-Ranking (3 Jahre):	not ranked
Long-Term-Ranking (5 Jahre):	not ranked
Fondssektor:	Aktienfonds Nebenwerte allgemeinWelt
Risikoklasse (Bank):	3

Basisinformationen	
WKN:	978054
ISIN:	DE0009780544
Fondswährung:	EUR
Gründung:	14.01.2000
Fondsvolumen (31.10.2006):	27,00 Mio. EUR
Ertragsverwendung:	ausschüttend
Fondsmanager:	Hansainvest Team
TER p.a. (31.12.2005):	1,64%
letzte Ausschüttung (01.02.2006):	0,2546 EUR

Anlagegrundsatz
Dieser Fonds investiert weltweit überwiegend in Aktien mittlerer und kleinerer Unternehmen, die überproportionale Gewinnsteigerungen erwarten lassen. Im Vordergrund stehen dabei Aktien aus Wachstumsbranchen der modernen Industrietechnologie.

Fondsgesellschaft	
Fondsgesellschaft:	HANSAINVEST
Anschrift:	Kapstadtring 8 Hamburg
Domizil:	Deutschland
Telefon:	+49 (0)40 / 3 00 57-0
E-Mail:	info@hansainvest.de
Homepage:	http://www.hansainvest.com

Kosten	
Ausgabeaufschlag:	2,00%
Managementgebühr p.a.:	1,30%
Depotbankgebühr p.a.:	0,20%

Performancekennzahlen	
Standardabweichung (1 Jahr):	15,76%
Standardabweichung (3 Jahre):	13,39%
Sharpe Ratio:	1,42
Tracking Error (1 Jahr):	2,21
Korrelation (1 Jahr):	0,63
Beta (1 Jahr):	1,09
Treynor Ratio (1 Jahr):	n.v.
Jahreshoch:	28,55
Jahrestief:	27,41
Maximaler Verlust:	-45,67%
Maximale Verlustperiode:	4 Monate

Chart (10 Jahre in EUR)



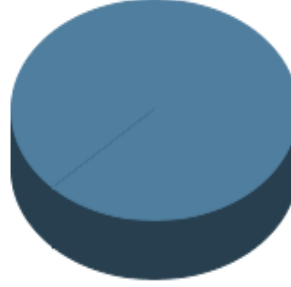
Wertentwicklung (Stand: 24.01.2007)	EUR	EUR
1 Monat	0,68%	0,68%
3 Monate	8,17%	8,17%
6 Monate	23,71%	23,71%
1 Jahr	28,26%	28,26%
3 Jahre	103,60%	103,60%
5 Jahre	69,90%	69,90%
10 Jahre	n.v.	n.v.
3 Jahre (p.a.)	26,74%	26,74%
5 Jahre (p.a.)	11,18%	11,18%
10 Jahre (p.a.)	n.v.	n.v.
seit Jahresbeginn	-1,68%	-1,68%
seit Auflage	25,37%	25,37%
seit Auflage (p.a.)	3,28%	n.v.

Top-Holdings*



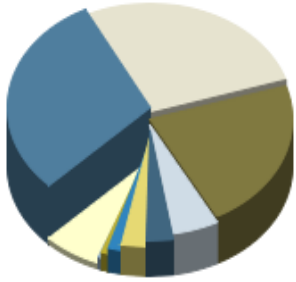
Boliden AB	9,30%
Vallourec - US.Tubes	7,60%
DePfa	7,20%
Leoni	5,40%
Zinifex	5,40%

Top-Länder*



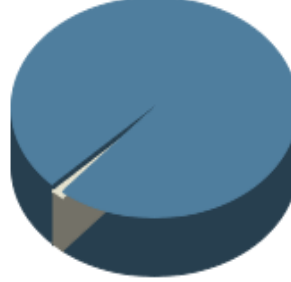
Welt	98,60%
------	--------

Top-Branchen*



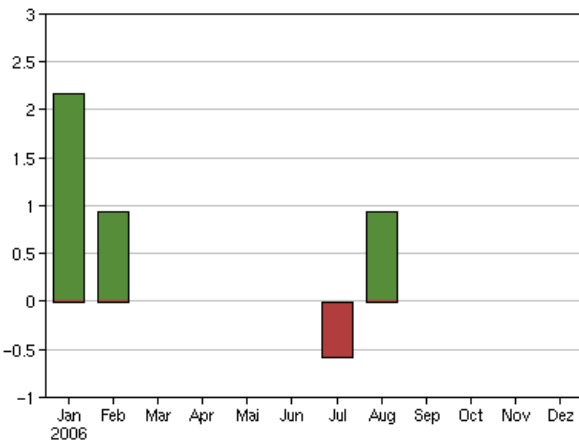
Industrie / Invest...	30,00%
Grundstoffe	27,60%
Finanzdienstleist...	22,10%
Konsumgüter	5,20%
Gesundheit / Heal...	3,00%
Öl / Gas	2,80%
Versorger	1,50%
Telekommunikation...	0,80%
Technologie	0,40%
Divers	6,60%

Top-Assets*

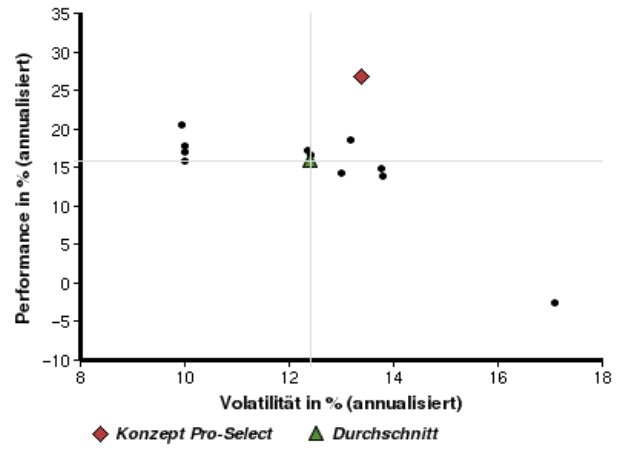


Aktien	98,60%
Geldmarkt/Kasse	1,40%

Volumensveränderung monatlich perf. bereinigt in %



fondsmatrix® (Rendite-Risiko-Matrix - 3 Jahre)



Sektorenvergleich in EUR	1 Monat	3 Monate	12 Monate	lfd. Jahr	3 Jahre	5 Jahre	10 Jahre
Konzept Pro-Select	+0,68%	+8,17%	+28,26%	-1,68%	+103,60%	+69,90%	n.v.
Sektorenbester	+6,73%	+9,47%	+28,26%	+4,56%	+103,60%	+99,96%	+157,77%
Sektorendurchschnitt	+3,63%	+5,40%	+10,77%	+2,32%	+54,54%	+49,63%	+157,77%
Sektorenschlechtester	+0,21%	-9,73%	-0,96%	-1,68%	-8,82%	+19,72%	+157,77%
Anzahl der Fonds im Sektor	16	16	14	16	12	8	1