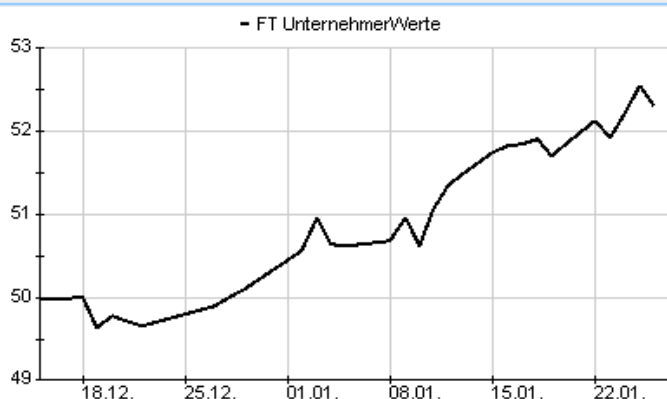


FT UnternehmerWerte	
Rücknahmepreis:	52,31 EUR
Datum:	26.01.2007
Zwischengewinn:	0,00 EUR

Basisinformationen	
WKN:	A0KFFW
ISIN:	DE000A0KFFW9
Fondswährung:	EUR
Gründung:	15.12.2006
Fondsvolumen (n.v.):	n.v. Mio. n.v.
Ertragsverwendung:	ausschüttend
Fondsmanager:	Friedrich Diel

Kosten	
Ausgabeaufschlag:	5,00%
Managementgebühr p.a.:	1,25%
Depotbankgebühr p.a.:	0,10%

Chart (1 Jahr in EUR)



fondsmeter® Ranking	
Short-Term-Ranking (1 Jahr):	not ranked
Mid-Term-Ranking (3 Jahre):	not ranked
Long-Term-Ranking (5 Jahre):	not ranked
Fondssektor:	Aktienfonds allgemein Europa
Risikoklasse :	3

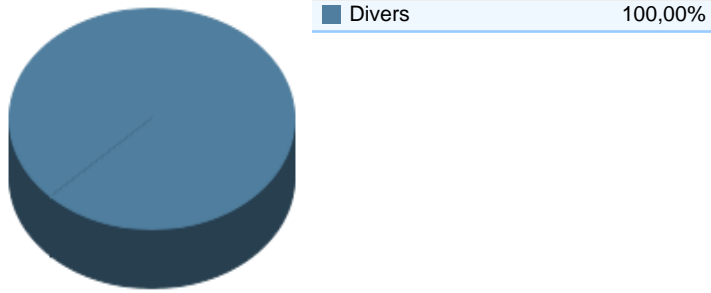
Anlagegrundsatz
 Anlageziel ist ein mittel- bis langfristig hoher Wertzuwachs. Der Fonds legt hierzu überwiegend in Aktien ausgewählter Unternehmen aus dem europäischen Raum an, die eigentümergeführt bzw. -beeinflusst sind, und ist in der Regel hoch investiert. Dabei wird stets auf eine breite Streuung des Risikos geachtet.

Fondsgesellschaft	
Fondsgesellschaft:	FRANKFURT-TRUST Investment-Gesellschaft mbH
Anschrift:	Postfach 11 07 61 Frankfurt am Main
Domizil:	Deutschland
Telefon:	+49 (0)69 / 9 20 50-200
Homepage:	http://www.frankfurt-trust.de

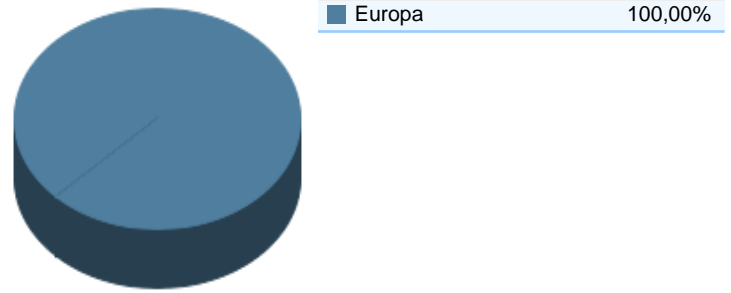
Performancekennzahlen	
Standardabweichung (1 Jahr):	n.v.
Standardabweichung (3 Jahre):	n.v.
Sharpe Ratio:	n.v.
Tracking Error (1 Jahr):	n.v.
Korrelation (1 Jahr):	n.v.
Beta (1 Jahr):	n.v.
Treynor Ratio (1 Jahr):	n.v.
Jahreshoch:	52,55
Jahrestief:	50,56
Maximaler Verlust:	n.v.
Maximale Verlustperiode:	n.v.

Wertentwicklung (Stand: 26.01.2007)	EUR	EUR
1 Monat	4,39%	4,39%
3 Monate	n.v.	n.v.
6 Monate	n.v.	n.v.
1 Jahr	n.v.	n.v.
3 Jahre	n.v.	n.v.
5 Jahre	n.v.	n.v.
10 Jahre	n.v.	n.v.
3 Jahre (p.a.)	n.v.	n.v.
5 Jahre (p.a.)	n.v.	n.v.
10 Jahre (p.a.)	n.v.	n.v.
seit Jahresbeginn	3,46%	3,46%
seit Auflage	4,62%	4,62%
seit Auflage (p.a.)	n.v.	n.v.

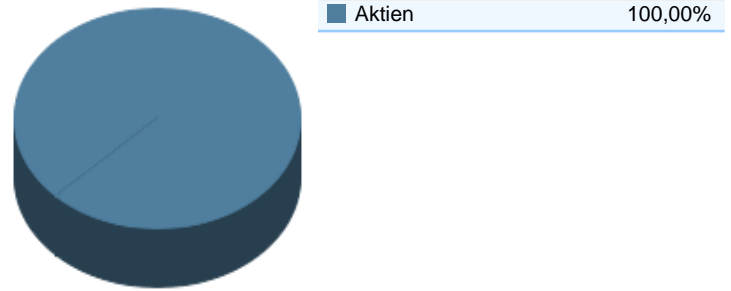
Top-Branchen*



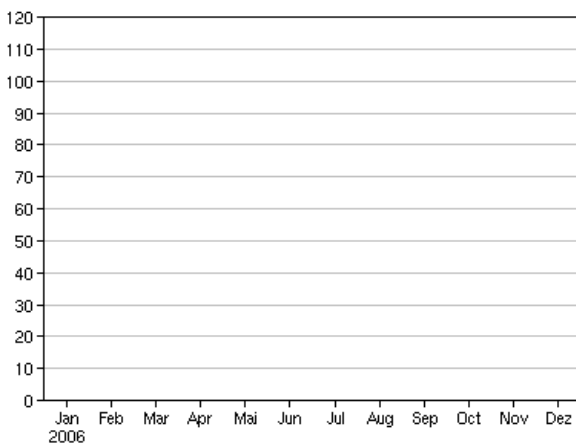
Top-Länder*



Top-Assets*



Volumensveränderung monatlich perf. bereinigt in %



Sektorenvergleich in EUR	1 Monat	3 Monate	12 Monate	lfd. Jahr	3 Jahre	5 Jahre	10 Jahre
FT UnternehmerWerte	+4,39%	n.v.	n.v.	+3,46%	n.v.	n.v.	n.v.
Sektorenbestser	+9,04%	+15,38%	+31,82%	+8,24%	+105,70%	+107,32%	+325,68%
Sektorendurchschnitt	+2,26%	+5,87%	+17,09%	+1,55%	+61,59%	+31,14%	+122,04%
Sektorenschlechtester	-6,45%	-3,97%	0,00%	-6,35%	+1,34%	-26,02%	+21,10%
Anzahl der Fonds im Sektor	616	590	515	616	362	238	68