

ESPA STOCK VIENNA (A)	
Rücknahmepreis:	226,05 EUR
Datum:	26.01.2007
Zwischengewinn:	n.v. EUR

Basisinformationen	
WKN:	970995
ISIN:	AT0000858147
Fondswahrung:	EUR
Grundung:	23.06.1986
Fondsvolumen (28.12.2006):	265,82 Mio. EUR
Ertragsverwendung:	ausschüttend
Fondsmanager:	ERSTE-SPARINVEST Team
letzte Ausschüttung (30.01.2006):	3,5000 EUR

Kosten	
Ausgabeaufschlag:	3,00%
Managementgebuhr p.a.:	1,80%
Depotbankgebuhr p.a.:	0,00%

Chart (10 Jahre in EUR)



fondsmeter® Ranking	
Short-Term-Ranking (1 Jahr):	not ranked
Mid-Term-Ranking (3 Jahre):	not ranked
Long-Term-Ranking (5 Jahre):	not ranked
Fondssektor:	Aktienfonds Standardwerte sterreich
Risikoklasse (Bank):	3

**Anlagegrundsatz**  
Der Investmentansatz dieses Fonds basiert auf einem aktiven Portfoliomanagement, das sich in seinen Kerninvestments am ATX-Prime Index orientiert. ber die Investition in Aktien hinaus kommen zur effizienten Positions-, Liquiditats- und Risikosteuerung derivative Instrumente zum Einsatz.

Fondsgesellschaft	
Fondsgesellschaft:	ERSTE SPARINVEST Kapitalanlagegesellschaft m.b.H.
Anschrift:	Habsburgergasse 1a Wien
Domizil:	sterreich
Telefon:	+43 (0)1 / 531 00 - 0
Homepage:	<a href="http://www.sparinvest.com">http://www.sparinvest.com</a>

Performancekennzahlen	
Standardabweichung (1 Jahr):	19,16%
Standardabweichung (3 Jahre):	17,31%
Sharpe Ratio:	1,03
Tracking Error (1 Jahr):	2,07
Korrelation (1 Jahr):	0,87
Beta (1 Jahr):	n.v.
Treynor Ratio (1 Jahr):	n.v.
Jahreshoch:	230,28
Jahrestief:	215,21
Maximaler Verlust:	-35,84%
Maximale Verlustperiode:	6 Monate

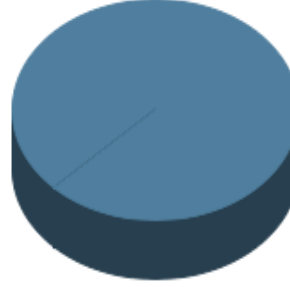
Wertentwicklung (Stand: 26.01.2007)	EUR	EUR
1 Monat	0,83%	0,83%
3 Monate	9,53%	9,53%
6 Monate	27,24%	27,24%
1 Jahr	22,09%	22,09%
3 Jahre	193,61%	193,61%
5 Jahre	323,86%	323,86%
10 Jahre	413,62%	413,62%
3 Jahre (p.a.)	43,19%	43,19%
5 Jahre (p.a.)	33,49%	61,84%
10 Jahre (p.a.)	17,78%	72,54%
seit Jahresbeginn	0,80%	0,80%
seit Auflage	849,61%	849,61%
seit Auflage (p.a.)	11,31%	n.v.

### Top-Holdings\*



Erste Bank der ös...	9,44%
OMV AG	5,89%
Wiener Städt.Vers...	5,86%
Wienerberger AG	5,46%
Verbund Kat. A	5,44%

### Top-Länder\*



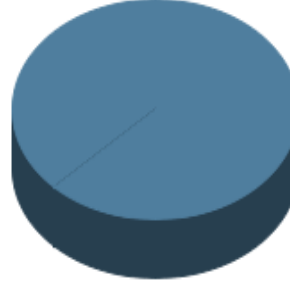
Österreich	100,00%
------------	---------

### Top-Branchen\*



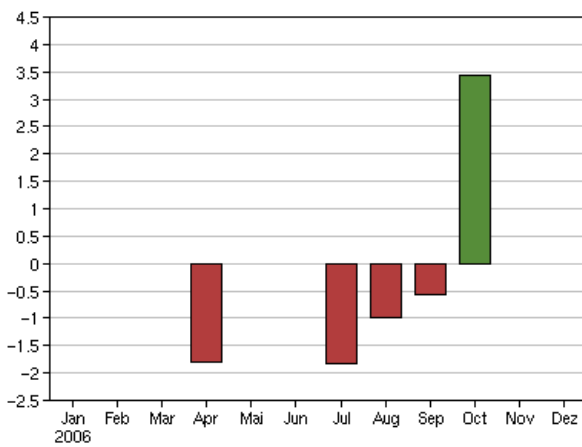
Finanzen	32,86%
Industrie / Inves...	22,54%
Grundstoffe	11,34%
Energie	10,74%
Telekommunikation...	7,41%
Versorger	6,68%
Konsumgüter zyklisch	5,74%
Konsumgüter nicht...	2,53%
Technologie	0,16%

### Top-Assets\*

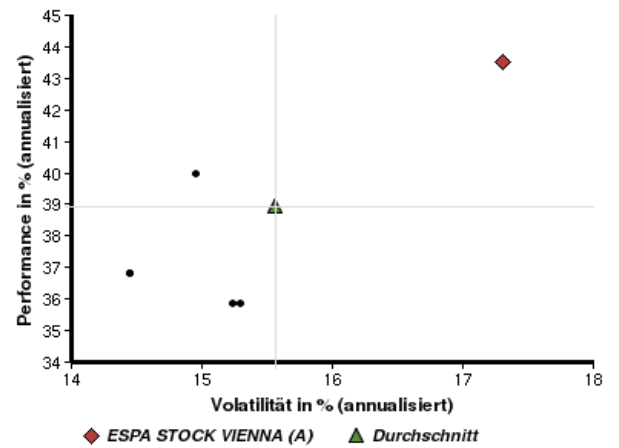


Aktien	100,00%
--------	---------

### Volumensveränderung monatlich perf. bereinigt in %



### fondsmatrix® (Rendite-Risiko-Matrix - 3 Jahre)



Sektorenvergleich in EUR	1 Monat	3 Monate	12 Monate	lfd. Jahr	3 Jahre	5 Jahre	10 Jahre
ESPA STOCK VIENNA (A)	+0,83%	+9,53%	+22,09%	+0,80%	+193,61%	+323,86%	+413,62%
Sektorenbester	+1,79%	+10,29%	+26,31%	+2,04%	+193,63%	+323,90%	+413,62%
Sektorendurchschnitt	+1,05%	+8,96%	+20,38%	+0,56%	+167,03%	+273,77%	+335,32%
Sektorenschlechtester	+0,48%	+7,07%	+13,11%	-1,61%	+151,37%	+234,48%	+284,06%
Anzahl der Fonds im Sektor	9	9	8	9	7	7	4