

DWS Invest Top 50 Asia LD	
Rücknahmepreis:	170,14 EUR
Datum:	26.01.2007
Zwischengewinn:	0,00 EUR

fondsmeter® Ranking	
Short-Term-Ranking (1 Jahr):	⊕ ⊖ ⊖
Mid-Term-Ranking (3 Jahre):	⊕ ⊕ ⊕
Long-Term-Ranking (5 Jahre):	not ranked
Fondssektor:	Aktienfonds allgemein Asien
Risikoklasse (Bank):	3

Basisinformationen	
WKN:	552522
ISIN:	LU0145648456
Fondswährung:	EUR
Gründung:	03.06.2002
Fondsvolumen (30.11.2006):	489,10 Mio. EUR
Ertragsverwendung:	ausschüttend
Fondsmanager:	Herr Thomas Gerhardt
TER p.a. (31.12.2004):	1,96%
letzte Ausschüttung (24.02.2006):	1,7800 EUR

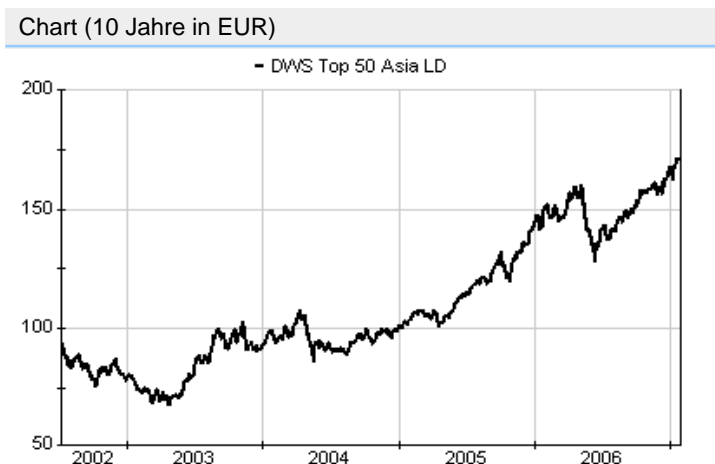
**Anlagegrundsatz**

Der Fonds investiert mindestens zu 2/3 in asiatische Aktien. Die Auswahl der grundsätzlich 50 Aktienwerte soll folgende Aspekte berücksichtigen: starke Marktstellung des Ausstellers in dem jeweiligen Tätigkeitsbereich; für die Gegebenheiten günstige Bilanzrelationen; überdurchschnittliche Qualität des Unternehmensmanagements mit Ausrichtung auf Erwirtschaftung langfristig guter Erträge; strategische Ausrichtung des Unternehmens; aktionärsorientierte Informationspolitik.

Fondsgesellschaft	
Fondsgesellschaft:	DWS Investment S.A.
Anschrift:	2, Boulevard Konrad Adenauer Luxemburg
Domizil:	Luxemburg
Telefon:	+352 / 4 21 01-1
E-Mail:	dws.lu@db.com
Homepage:	<a href="http://www.dws.de">http://www.dws.de</a>

Kosten	
Ausgabeaufschlag:	5,00%
All-in-Fee p.a.:	1,50%

Performancekennzahlen	
Standardabweichung (1 Jahr):	14,38%
Standardabweichung (3 Jahre):	14,34%
Sharpe Ratio:	0,63
Tracking Error (1 Jahr):	2,25
Korrelation (1 Jahr):	0,82
Beta (1 Jahr):	n.v.
Treynor Ratio (1 Jahr):	n.v.
Jahreshoch:	171,61
Jahrestief:	161,92
Maximaler Verlust:	-12,61%
Maximale Verlustperiode:	4 Monate



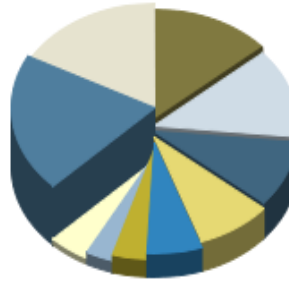
Wertentwicklung (Stand: 25.01.2007)	EUR	EUR
1 Monat	3,23%	3,23%
3 Monate	8,72%	8,72%
6 Monate	21,11%	21,11%
1 Jahr	14,81%	14,81%
3 Jahre	75,84%	75,84%
5 Jahre	n.v.	n.v.
10 Jahre	n.v.	n.v.
3 Jahre (p.a.)	20,70%	20,70%
5 Jahre (p.a.)	n.v.	n.v.
10 Jahre (p.a.)	n.v.	n.v.
seit Jahresbeginn	2,57%	2,57%
seit Auflage	73,79%	73,79%
seit Auflage (p.a.)	11,69%	n.v.

### Top-Holdings\*



Samsung Electronics	8,10%
Hon Hai Precision...	3,70%
Housing Devt. Fin.	3,30%
China Mobile Hong...	3,30%
Infosys Technologies	3,20%
Capitaland Ltd.	3,10%
Hong Kong Exchange	3,10%
CNOOC Ltd.	3,00%
Cheung Kong (Hold...	3,00%
Bharti Tele-Ventu...	2,80%

### Top-Länder\*



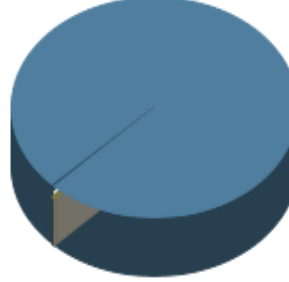
Japan	20,30%
Indien	17,20%
Hongkong	13,70%
Südkorea	13,00%
Singapur	9,60%
Taiwan	8,50%
China	6,20%
Großbritannien	3,90%
Australien	3,10%
Welt	4,70%

### Top-Branchen\*



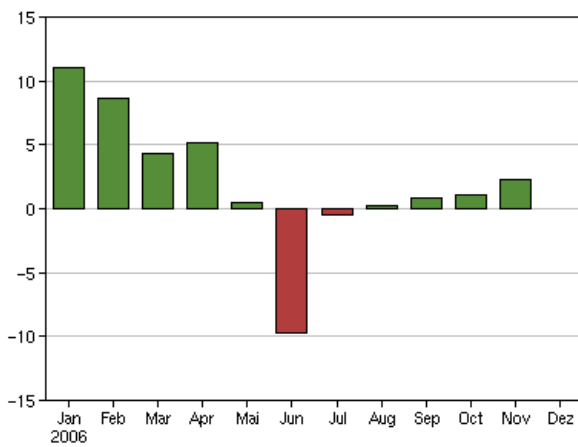
Finanzen	28,30%
Technologie	22,80%
Industrie / Inves...	15,40%
Grundstoffe	8,00%
Telekommunikation...	7,90%
Energie	7,60%
Konsumgüter zyklisch	4,00%
Konsumgüter	2,30%
Gesundheit / Heal...	2,30%
Versorger	1,60%

### Top-Assets\*

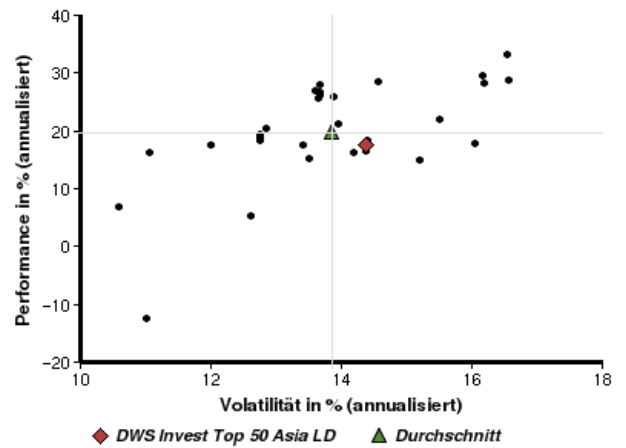


Aktien	100,20%
Geldmarkt/Kasse	-0,20%

### Volumensveränderung monatlich perf. bereinigt in %



### fondsmatrix® (Rendite-Risiko-Matrix - 1 Jahr)



Sektorenvergleich in EUR	1 Monat	3 Monate	12 Monate	lfd. Jahr	3 Jahre	5 Jahre	10 Jahre
DWS Invest Top 50 Asia LD	+3,23%	+8,72%	+14,81%	+2,57%	+75,84%	n.v.	n.v.
Sektorenbester	+4,82%	+14,29%	+25,64%	+4,59%	+80,48%	+63,47%	+158,37%
Sektorendurchschnitt	+2,51%	+8,72%	+13,14%	+2,14%	+61,53%	+39,06%	+56,88%
Sektorenschlechtester	+0,76%	-3,72%	-14,59%	+0,39%	+30,78%	-5,10%	-15,87%
Anzahl der Fonds im Sektor	40	34	31	40	22	14	5