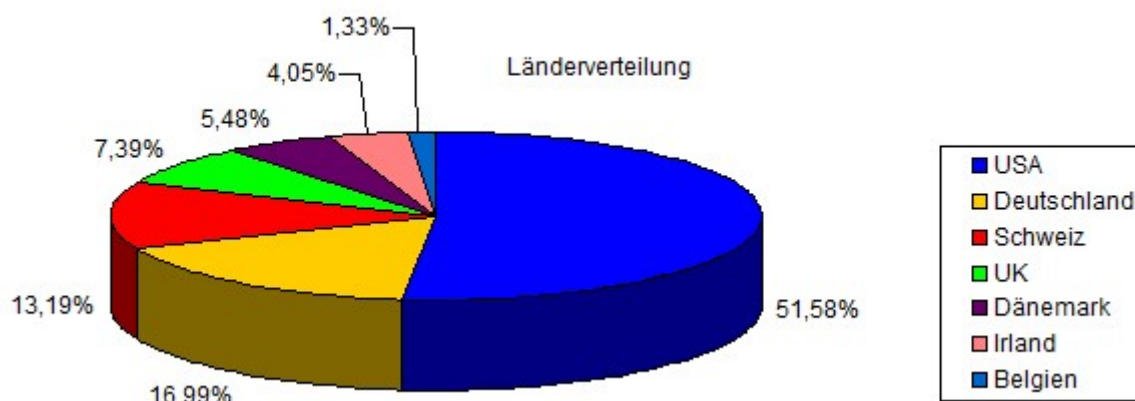
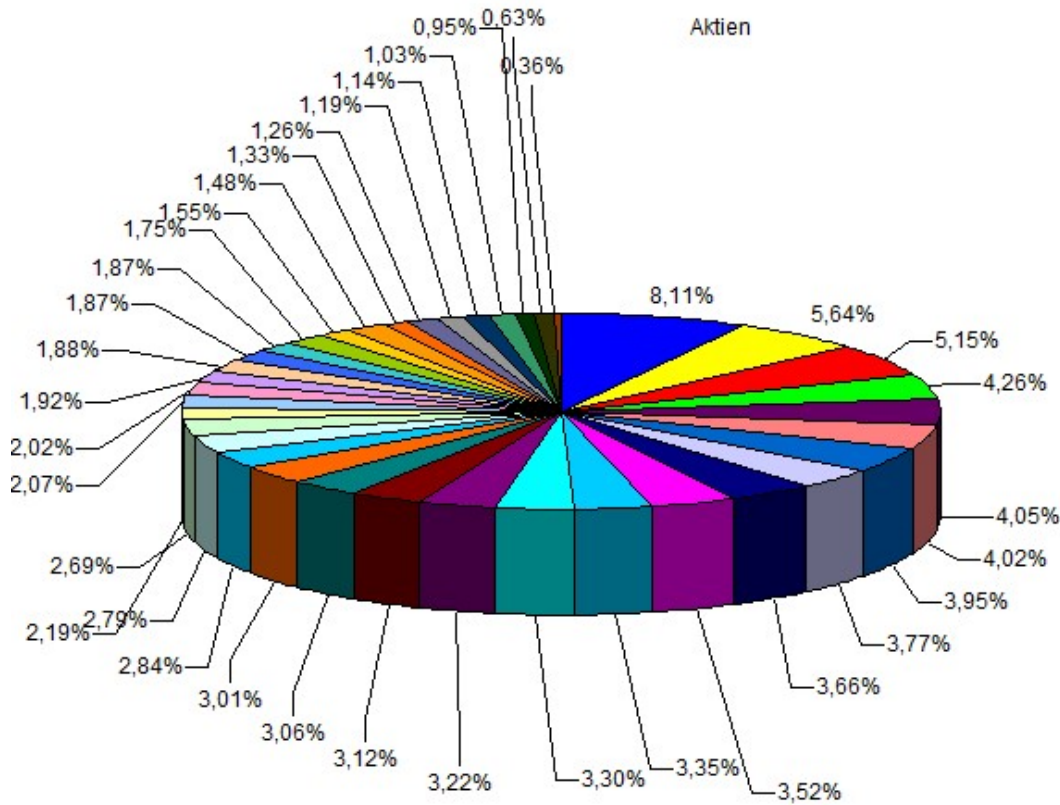


Aktien:	Branche:	Land:	Anteile:
Nestle	Nahrungsmittel	Schweiz	8,11%
Unilever	Nahrungsmittel	UK	5,64%
Mastercard	Finanzdienstleistungen	USA	5,15%
VISA	Finanzdienstleistungen	USA	4,26%
Medtronic	Medizinische Geräte	Irland	4,05%
Bechtle	IT-Dienstleistungen	Deutschland	4,02%
Danaher	Medizinische Geräte	USA	3,95%
CTS Eventim	Entertainment	Deutschland	3,77%
Fielmann	Handel	Deutschland	3,66%
Thermo Fisher Scientific	Medizinische Geräte	USA	3,52%
Ross Stores	Handel	USA	3,35%
Coloplast	Medizinische Geräte	Dänemark	3,30%
Microsoft	Software	USA	3,22%
PepsiCo	Getränke	USA	3,12%
Union Pacific	Eisenbahn und Straße	USA	3,06%
Apple	Technologie	USA	3,01%
Procter & Gamble	Drogerie und Kosmetik	USA	2,84%
Coca-Cola	Getränke	USA	2,79%
Disney Co	Entertainment	USA	2,69%
Novo-Nordisk	Pharma	Dänemark	2,19%
Caterpillar	Spezialmaschinenbau	USA	2,07%
Novartis	Pharma	Schweiz	2,02%
Amazon	Handel	USA	1,92%
Hannover Rück	Versicherungen	Deutschland	1,88%
Altria	Tabak	USA	1,87%
BB Biotech	Biotechnologie	Schweiz	1,87%
Reckitt Benckiser	Drogerie und Kosmetik	UK	1,75%
General Mills	Nahrungsmittel	USA	1,55%
United Internet	Internet	Deutschland	1,48%
Anheuser-Busch InBev	Getränke	Belgien	1,33%
Nike	Sportartikel	USA	1,26%
Geberit	Sanitärtechnik	Schweiz	1,19%
Sixt	Mobilitätsdienstleister	Deutschland	1,14%
Duerr AG	Spezialmaschinenbau	Deutschland	1,03%
3M	Technologie	USA	0,95%
Colgate-Palmolive	Drogerie und Kosmetik	USA	0,63%
Gilead Sciences	Biotechnologie	USA	0,36%

... die Börsen haben wir zugelegt, nichts mehr gekauft oder verkauft ...

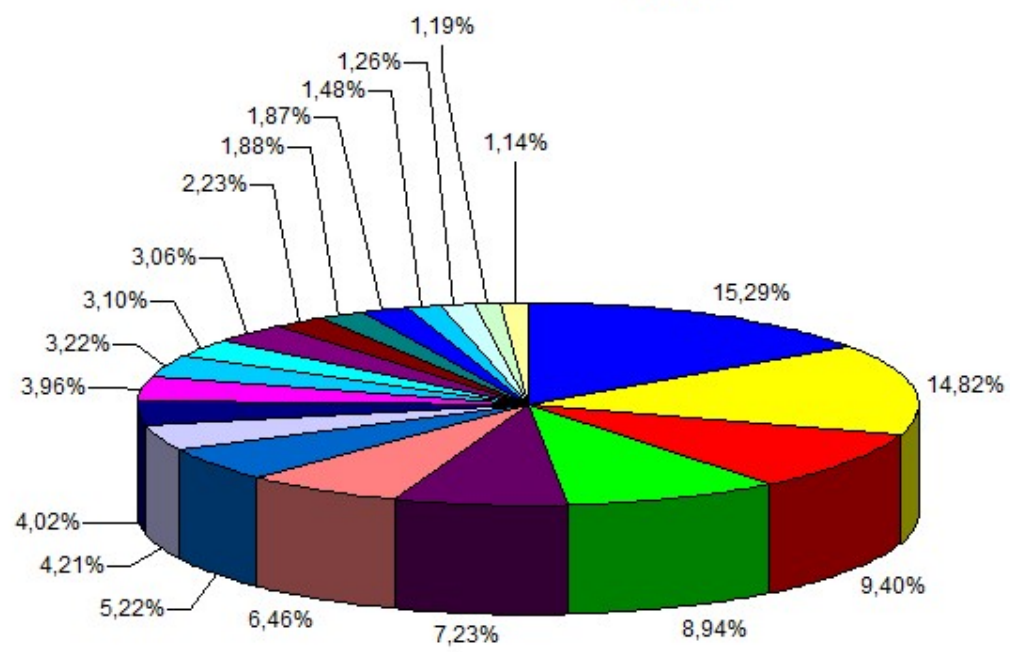


Aktien



- Nestle
- Unilever
- Mastercard
- VISA
- Medtronic
- Bechtle
- Danaher
- CTS Eventim
- Fielmann
- Thermo Fisher Scientific
- Ross Stores
- Coloplast
- Microsoft
- PepsiCo
- Union Pacific
- Apple
- Procter & Gamble
- Coca-Cola
- Disney Co
- Novo-Nordisk
- Caterpillar
- Novartis
- Amazon
- Hannover Rück
- Altria
- BB Biotech
- Reckitt Benckiser
- General Mills
- United Internet
- Anheuser-Busch InBev
- Nike
- Geberit
- Sixt
- Duerr AG
- 3M
- Colgate-Palmolive
- Gilead Sciences

Branchen



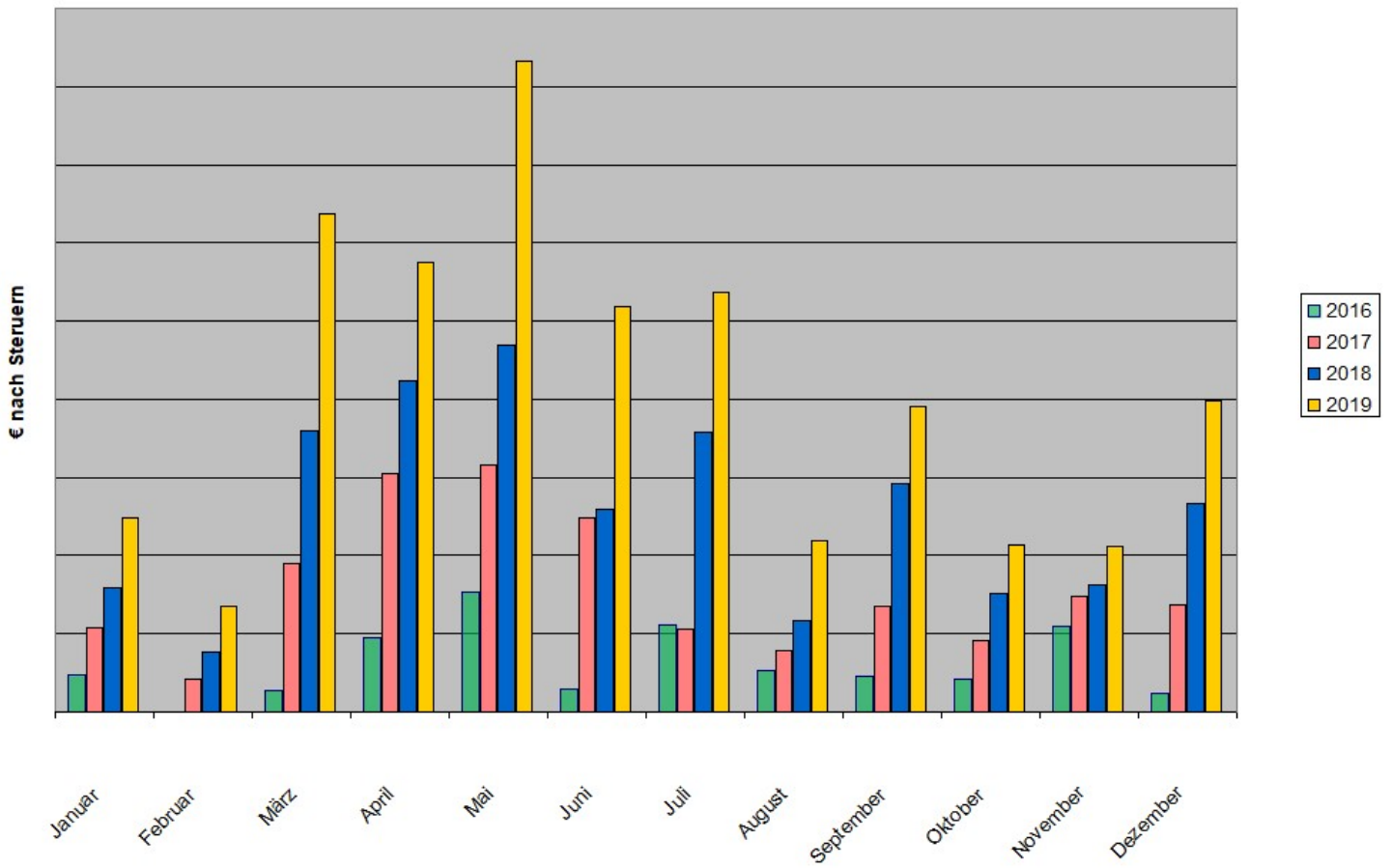
- Nahrungsmittel
- Medizinische Geräte
- Finanzdienstleistungen
- Handel
- Getränke
- Entertainment
- Drogerie und Kosmetik
- Pharma
- IT-Dienstleistungen
- Technologie
- Software
- Spezialmaschinenbau
- Eisenbahn und Straße
- Biotechnologie
- Versicherungen
- Tabak
- Internet
- Sportartikel
- Sanitärtechnik
- Mobilitätsdienstleister

Dividenden 2019

	Aktie	ExTag	Zahltag - je Anteil	
15,000 % Quellensteuer	3M	13.02.2019	12.03.2019	\$1,440
15,000 % Quellensteuer	3M	22.05.2019	12.06.2019	\$1,440
15,000 % Quellensteuer	3M	14.08.2019	12.09.2019	\$1,440
15,000 % Quellensteuer	3M	20.11.2019	12.12.2019	\$1,440
15,000 % Quellensteuer	Altria	21.12.2018	10.01.2019	\$0,800
15,000 % Quellensteuer	Altria	21.03.2019	30.04.2019	\$0,800
15,000 % Quellensteuer	Altria	12.06.2019	10.07.2019	\$0,800
15,000 % Quellensteuer	Altria	12.09.2019	10.10.2019	\$0,840
27,000 % Quellensteuer	Anheuser-Busch InBev	06.05.2019	09.05.2019	1,00 €
27,000 % Quellensteuer	Anheuser-Busch InBev	18.11.2019	21.11.2019	0,80 €
15,000 % Quellensteuer	Apple	07.02.2019	14.02.2019	\$0,730
15,000 % Quellensteuer	Apple	09.05.2019	16.05.2019	\$0,770
15,000 % Quellensteuer	Apple	08.08.2019	15.08.2019	\$0,770
15,000 % Quellensteuer	Apple	06.11.2019	14.11.2019	\$0,770
35,000 % Quellensteuer	BB Biotech	22.03.2019	27.03.2019	SFr. 3,05
	Bechtle	28.05.2019	03.06.2019	1,00 €
15,000 % Quellensteuer	Caterpillar	17.01.2019	20.02.2019	\$0,860
15,000 % Quellensteuer	Caterpillar	17.04.2019	20.05.2019	\$0,860
15,000 % Quellensteuer	Caterpillar	18.07.2019	20.08.2019	\$1,030
15,000 % Quellensteuer	Caterpillar	17.10.2019	20.11.2019	\$1,030
15,000 % Quellensteuer	Coca-Cola	13.03.2019	01.04.2019	\$0,400
15,000 % Quellensteuer	Coca-Cola	12.06.2019	01.07.2019	\$0,400
15,000 % Quellensteuer	Coca-Cola	12.09.2019	01.10.2019	\$0,400
15,000 % Quellensteuer	Coca-Cola	28.11.2019	16.12.2019	\$0,400
15,000 % Quellensteuer	Colgate - Palmolive	21.01.2019	15.02.2019	\$0,420
15,000 % Quellensteuer	Colgate - Palmolive	16.04.2019	15.05.2019	\$0,430
15,000 % Quellensteuer	Colgate - Palmolive	16.07.2019	15.08.2019	\$0,430
15,000 % Quellensteuer	Colgate - Palmolive	21.10.2019	15.11.2019	\$0,430
27,000 % Quellensteuer	Coloplast	03.05.2019	08.05.2019	DKK 5,00
27,000 % Quellensteuer	Coloplast	05.12.2019	10.12.2019	DKK 12,00
	CTS Eventim	09.05.2019	13.05.2019	0,62 €
15,000 % Quellensteuer	Danaher	24.12.2018	25.01.2019	\$0,16
15,000 % Quellensteuer	Danaher	27.03.2019	26.04.2019	\$0,17
15,000 % Quellensteuer	Danaher	26.06.2019	26.07.2019	\$0,17
15,000 % Quellensteuer	Danaher	25.09.2019	25.10.2019	\$0,17
15,000 % Quellensteuer	Disney Co	06.12.2018	10.01.2019	\$0,880
15,000 % Quellensteuer	Disney Co	04.07.2019	26.07.2019	\$0,880
	Duerr AG	10.05.2019	15.05.2019	1,00 €
	Fielmann	11.07.2019	16.07.2019	1,90 €
35,000 % Quellensteuer	Geberit	04.04.2019	09.04.2019	SFr. 10,80
15,000 % Quellensteuer	General Mills	08.01.2019	01.02.2019	\$0,490
15,000 % Quellensteuer	General Mills	08.04.2019	02.05.2019	\$0,490
15,000 % Quellensteuer	General Mills	08.07.2019	01.08.2019	\$0,490
15,000 % Quellensteuer	General Mills	08.10.2019	01.11.2019	\$0,490
15,000 % Quellensteuer	Gilead Sciences	12.12.2018	02.01.2019	\$0,520
15,000 % Quellensteuer	Gilead Sciences	13.03.2019	28.03.2019	\$0,630
15,000 % Quellensteuer	Gilead Sciences	12.06.2019	27.06.2019	\$0,630
15,000 % Quellensteuer	Gilead Sciences	11.09.2019	27.09.2019	\$0,630

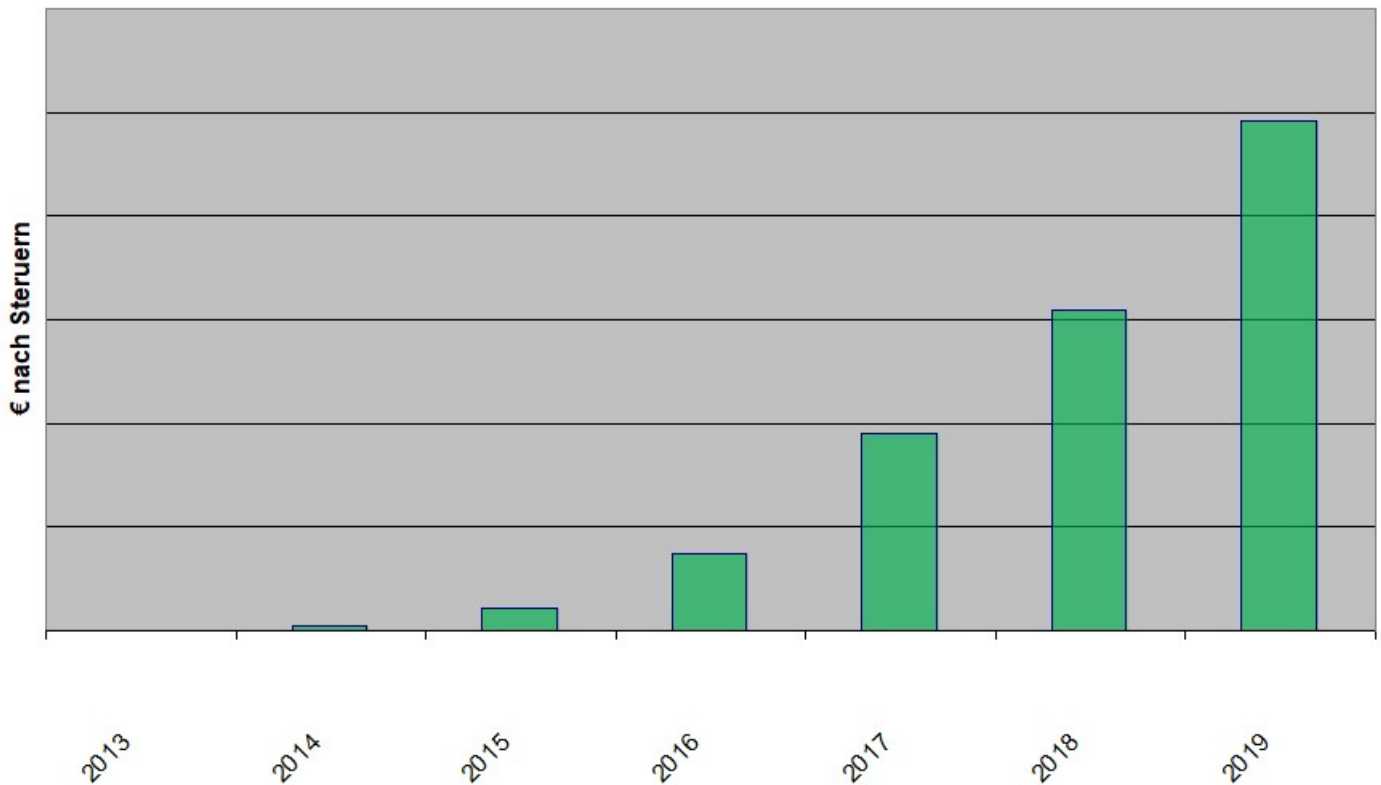
	Hannover Rück	09.05.2018	13.05.2019	5,25 €
15,000 % Quellensteuer	Mastercard	07.01.2019	08.02.2019	\$0,330
15,000 % Quellensteuer	Mastercard	05.04.2019	09.05.2019	\$0,330
15,000 % Quellensteuer	Mastercard	05.07.2019	09.08.2019	\$0,330
15,000 % Quellensteuer	Mastercard	07.10.2019	08.11.2019	\$0,330
20,000 % Quellensteuer	MEDTRONIC PLC	24.12.2018	18.01.2019	\$0,500
20,000 % Quellensteuer	MEDTRONIC PLC	20.03.2019	12.04.2019	\$0,500
20,000 % Quellensteuer	MEDTRONIC PLC	04.07.2019	25.07.2019	\$0,540
20,000 % Quellensteuer	MEDTRONIC PLC	25.09.2019	18.10.2019	\$0,540
15,000 % Quellensteuer	Microsoft	19.02.2019	14.03.2019	\$0,460
15,000 % Quellensteuer	Microsoft	14.05.2019	13.06.2019	\$0,460
15,000 % Quellensteuer	Microsoft	13.08.2019	12.09.2019	\$0,460
15,000 % Quellensteuer	Microsoft	19.11.2019	12.12.2019	\$0,510
35,000 % Quellensteuer	Nestle	12.04.2019	17.04.2019	SFr. 2,45
35,000 % Quellensteuer	Novartis	01.03.2019	06.03.2019	SFr. 2,85
27,000 % Quellensteuer	Novo-Nordisk	21.03.2019	26.03.2019	DKK 5,15
27,000 % Quellensteuer	Novo-Nordisk	15.08.2019	20.08.2019	DKK 3,00
15,000 % Quellensteuer	PepsiCo	05.12.2018	07.01.2019	\$0,9275
15,000 % Quellensteuer	PepsiCo	27.02.2019	29.03.2019	\$0,9275
15,000 % Quellensteuer	PepsiCo	05.06.2019	28.06.2019	\$0,9550
15,000 % Quellensteuer	PepsiCo	04.09.2019	30.09.2019	\$0,9550
	Reckitt Benckiser	17.04.2019	23.05.2019	£1,0020
	Reckitt Benckiser	21.08.2019	26.09.2019	£0,7300
15,000 % Quellensteuer	Procter & Gamble	16.01.2019	15.02.2019	\$0,7200
15,000 % Quellensteuer	Procter & Gamble	16.04.2019	15.05.2019	\$0,7459
15,000 % Quellensteuer	Procter & Gamble	17.07.2019	15.08.2019	\$0,7459
15,000 % Quellensteuer	Procter & Gamble	16.10.2019	15.11.2019	\$0,7459
15,000 % Quellensteuer	Ross Stores	05.12.2018	02.01.2019	\$0,225
15,000 % Quellensteuer	Ross Stores	14.03.2019	29.03.2019	\$0,255
15,000 % Quellensteuer	Ross Stores	07.06.2019	28.06.2019	\$0,255
15,000 % Quellensteuer	Ross Stores	10.09.2019	30.09.2019	\$0,255
	Sixt	04.06.2019	07.06.2019	2,17 €
15,000 % Quellensteuer	Thermo Fisher Scientific	13.12.2018	15.01.2019	\$0,170
15,000 % Quellensteuer	Thermo Fisher Scientific	13.03.2019	16.04.2019	\$0,190
15,000 % Quellensteuer	Thermo Fisher Scientific	12.06.2019	16.07.2019	\$0,190
15,000 % Quellensteuer	Thermo Fisher Scientific	13.09.2019	15.10.2019	\$0,190
	United Internet	23.05.2019	28.05.2019	0,05 €
15,000 % Quellensteuer	Union Pacific	28.11.2018	02.01.2019	\$0,800
15,000 % Quellensteuer	Union Pacific	26.02.2019	29.03.2019	\$0,880
15,000 % Quellensteuer	Union Pacific	29.05.2019	28.06.2019	\$0,880
15,000 % Quellensteuer	Union Pacific	28.08.2019	30.09.2019	\$0,960
	Unilever	13.02.2019	20.03.2019	£0,3361
	Unilever	30.04.2019	05.06.2019	£0,3546
	Unilever	07.08.2019	11.09.2019	£0,3682
	Unilever	30.10.2019	04.12.2019	£0,3576
15,000 % Quellensteuer	VISA Inc	13.02.2019	05.03.2019	\$0,250
15,000 % Quellensteuer	VISA Inc	15.05.2019	04.06.2019	\$0,250
15,000 % Quellensteuer	VISA Inc	14.08.2019	03.09.2019	\$0,250
15,000 % Quellensteuer	VISA Inc	13.11.2019	03.12.2019	\$0,300

Dividenden 2016 vs 2017 vs 2018 vs 2019



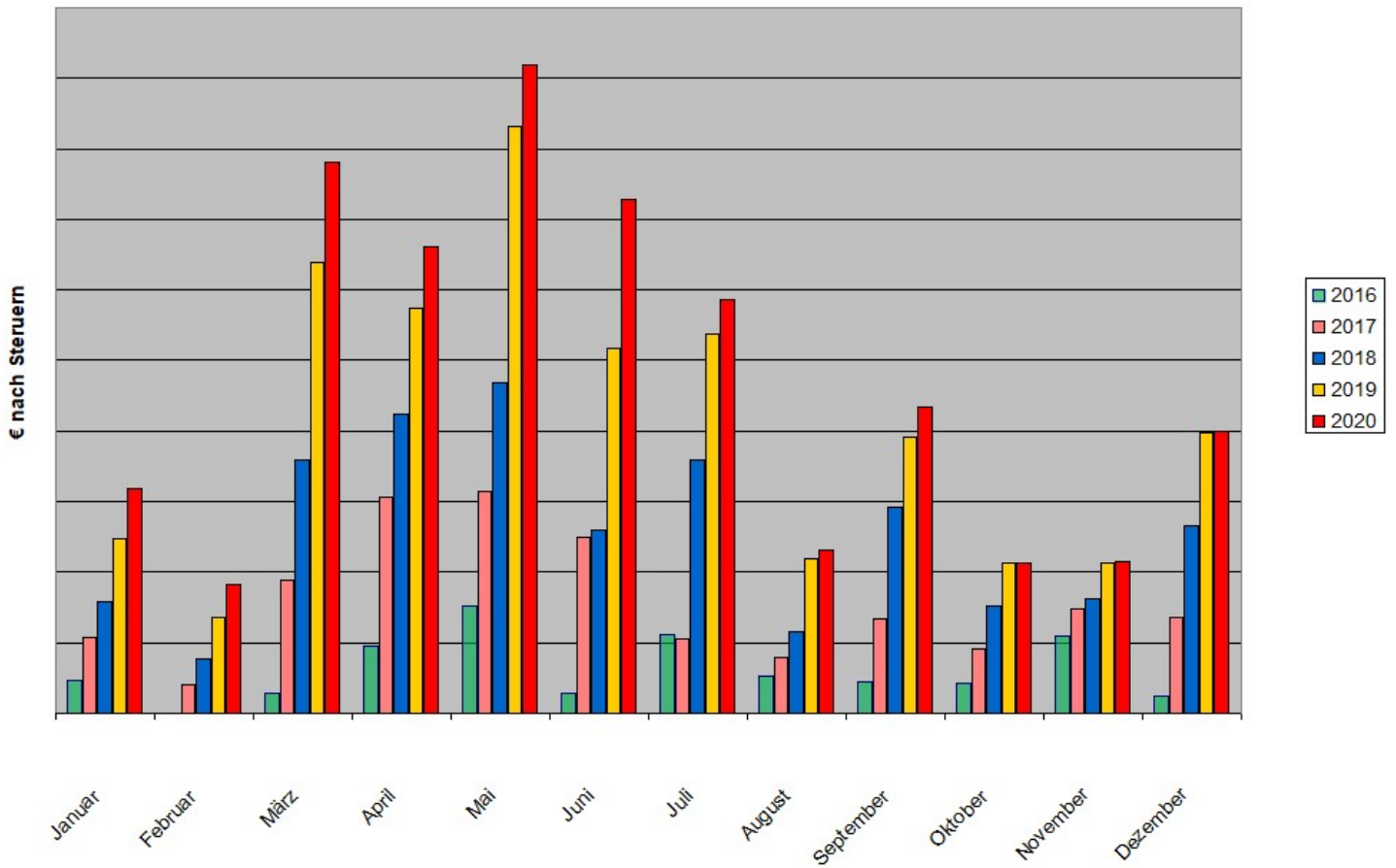
... damit schließt sich der Kreis und alles fängt von vorne an ...

Dividenden

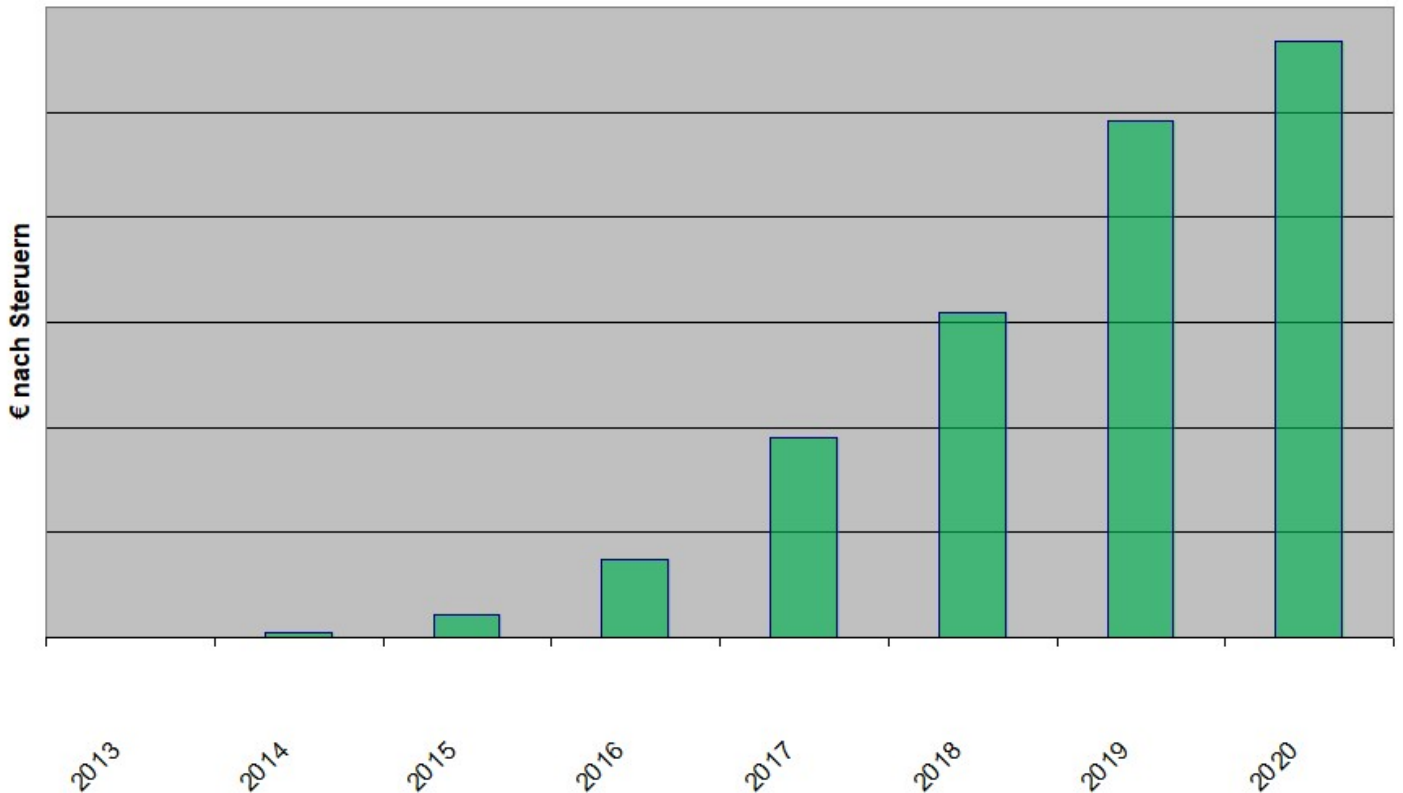


2019 gab es 58,8% mehr Dividende als 2018.

Dividenden 2016 vs 2017 vs 2018 vs 2019 vs 2020



Dividenden



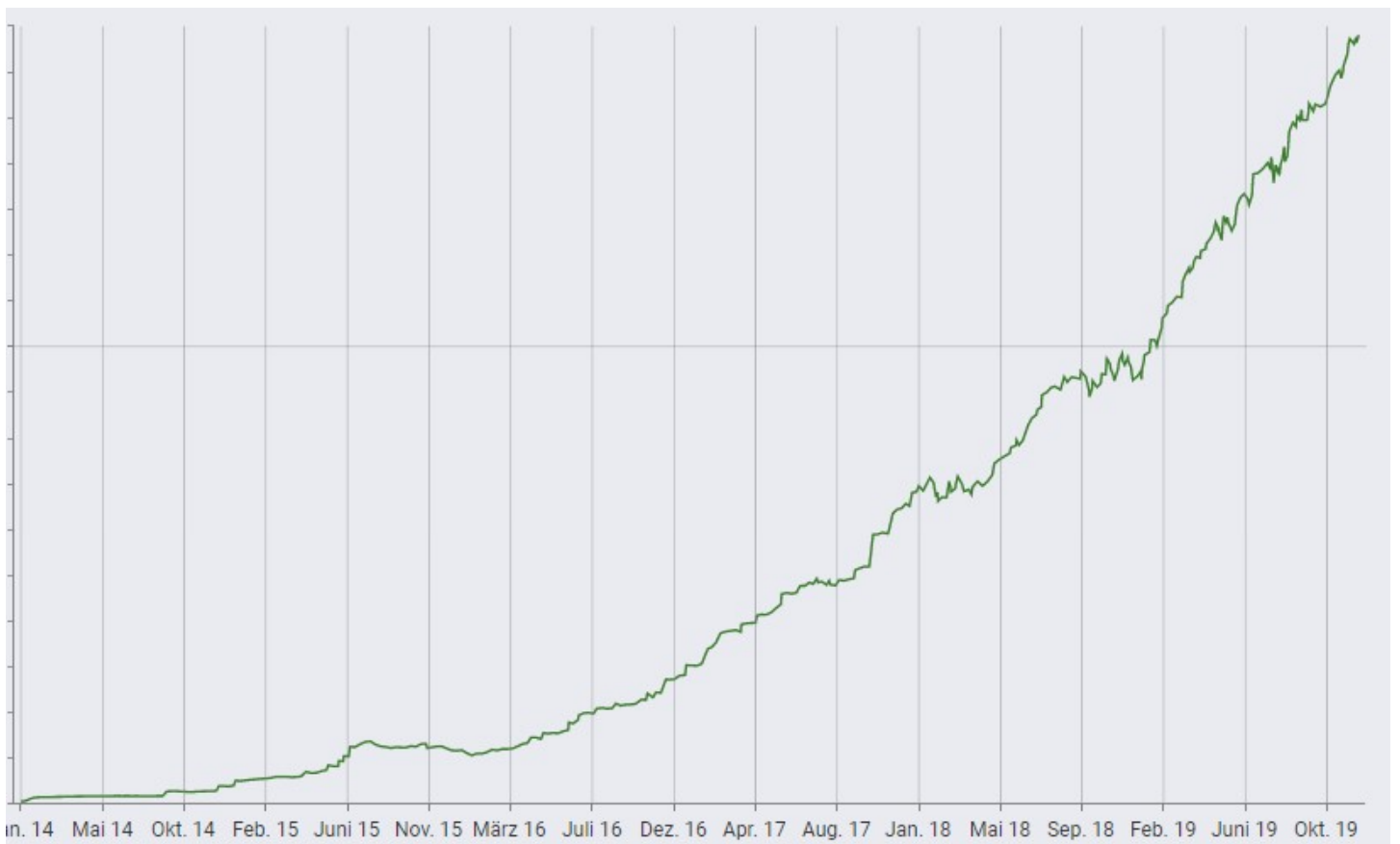
Ohne das ich was machen würde, würden 2020 jetzt schon etwas mehr als 15% als Dividenden dazu kommen, aber ich werde nach kaufen.



2019: 39,86% Rendite bei 9,44% Vola

1 Jahr: 42,04% Rendite bei 9,49% Vola

5 Jahre: 107,31% bei 13,91% Vola



Bezeichnung	KG	DIV	Vo	Kursentw.	Kursentw.	Kursentw.	Kursentw.	Kursentw.	Kursentw.	Kursentw.	Kursentw.
				1. Ja	1 Woch	1 Mon	3 Mona	6 Mona	1 Ja	3 Jah	5 Jah
NESTLE NAM. SF-10	23,2	2,57%				10,20%	12,11%	25,37%			
UNILEVER PLC LS-031111	21,2	3,08%	22,1	12,92%	-5,98%	-4,02%	-5,92%	-6,71%	12,36%	32,62%	53,46%
MASTERCARD INC.A DL-0001	38,6	0,45%	22,2	62,59%	1,16%	4,64%	9,53%	13,98%	69,01%	167,89%	281,14%
VISA INC. CL. A DL -0001	34	0,54%	18,8	46,35%	1,92%	3,46%	7,42%	10,31%	51,08%	125,06%	217,12%
MEDTRONIC PLC DL-0001	20,3	1,89%	18,8	30,47%	0,39%	1,64%	1,53%	16,53%	30,80%	47,10%	68,21%
BECHTLE AG AKTIEN O.N.	31	0,98%	35,1	83,79%	2,30%	6,04%	30,58%	27,31%	83,25%	162,80%	289,93%
DANAHER CORP. DL-01	31,2	0,46%	21,1	54,48%	3,23%	6,89%	3,87%	8,44%	60,78%	81,84%	154,71%
CTS EVENTIM KGAA	37,8	1,33%	23,9	71,27%	3,14%	3,05%	12,14%	35,70%	70,54%	86,62%	135,10%
FIELMANN AG AKTIEN O.N.	34,3	2,71%	19,2	32,96%	0,07%	-0,28%	10,12%	13,79%	32,35%	17,40%	28,60%
THERMO FISH.SCIENTIF.DL 1	26	0,23%	23,4	53,04%	2,60%	6,61%	9,96%	13,79%	54,38%	116,69%	181,61%
ROSS STRS INC. DL-01	25,3	0,88%	21,4	43,80%	-0,08%	4,16%	9,26%	12,13%	54,18%	57,57%	179,03%
COLOPLAST NAM. B DK 1	39,3	2,20%	21	36,57%	6,55%	2,12%	1,89%	8,69%	36,50%	73,64%	59,88%
MICROSOFT DL-00000625	32,5	1,19%	20,5	60,08%	2,27%	5,29%	12,47%	17,29%	60,69%	132,46%	264,87%
PEPSICO INC. DL-0166	25	2,75%	15,1	29,07%	0,27%	3,01%	1,93%	4,75%	29,36%	23,22%	59,38%
UNION PAC. DL 2.50	20,9	2,09%	26,2	34,68%	1,15%	-0,10%	5,69%	7,94%	36,04%	59,85%	64,99%
APPLE INC.	23,1	1,09%	27,1	83,93%	1,94%	6,25%	27,73%	42,91%	84,37%	124,19%	176,03%
PROCTER GAMBLE	27,8	2,31%	17,1	41,31%	0,35%	2,53%	2,25%	14,57%	42,97%	39,33%	50,51%
COCA-COLA CO. DL-25	25,9	2,94%	18,7	19,04%	1,41%	3,33%	1,49%	8,51%	19,67%	23,83%	44,69%
DISNEY (WALT) CO.	25,4	1,20%	22,8	42,57%	0,76%	0,05%	10,60%	5,45%	42,10%	30,74%	74,52%
NOVO-NORDISK NAM.B DK-20	23,3	2,20%	21	32,08%	1,40%	5,90%	8,58%	15,05%	32,34%	51,47%	45,21%
CATERPILLAR INC. DL 1	13,4	2,60%	27,7	19,68%	1,45%	3,93%	14,22%	12,22%	25,27%	46,29%	77,12%
NOVARTIS NAM. SF 0.50	17,5	3,16%				0,44%	0,93%	12,76%			
AMAZON.COM INC. DL-01	85,1	0,00%	23,9	25,31%	1,68%	2,25%	-1,01%	-5,13%	26,35%	117,03%	556,64%
HANNOVER RUECK SE NA O.N.	15,8	3,20%	16,4	48,51%	1,81%	3,86%	15,23%	24,06%	49,66%	69,63%	135,71%
ALTRIA GRP INC. DL-333	11,9	6,54%	26,3	8,62%	3,01%	6,26%	25,56%	4,39%	5,64%	-28,27%	12,42%
BB BIOTECH NAM. SF 0.20	11,1	4,48%	20,9	20,58%	1,79%	3,81%	7,64%	3,29%	24,90%	20,39%	59,14%
RECKITT BENCK.GRP LS -10	18,1	2,83%	25,8	9,44%	1,07%	6,28%	2,24%	2,48%	6,87%	-9,93%	12,39%
GENL MILLS DL -10	15,4	3,80%	19,4	42,20%	4,33%	0,86%	-1,80%	1,20%	41,95%	-18,13%	10,05%
UTD.INTERNET AG NA	13	0,26%	43	-23,77%	-0,88%	-3,93%	-10,70%	-0,61%	-22,45%	-21,88%	-21,31%
ANHEUSER-BUSCH INBEV	17,4	2,56%	26,8	27,91%	5,63%	4,04%	-15,66%	-6,20%	24,22%	-24,92%	-20,92%
HSBC T+B TURBOC NKE			59,4	102,93%	5,15%	17,21%	34,18%	42,47%	168,36%	709,91%	1628,85%
GEBERIT AG NA DISP. SF-10	29,7	2,13%				-1,64%	1,01%	14,47%			
SIXT SE VZO O.N.	18,6	2,55%	28,9	32,50%	-2,00%	9,84%	7,25%	1,60%	37,22%	65,91%	156,66%
DUERR AG AKTIEN O.N.	12,8	2,90%	37,7	0,13%	1,06%	9,85%	25,70%	-5,62%	-2,33%	-18,91%	-15,51%
3M CO. DL-01	18,7	3,39%	26,6	-5,71%	4,14%	4,36%	4,44%	2,58%	-3,32%	-8,06%	16,79%
COLGATE-PALMOLIVE DL 1	24,3	2,49%	17,2	18,83%	1,00%	2,87%	-3,10%	-4,25%	17,33%	-2,31%	9,02%
GILEAD SCIENCES DL-001	9,38	3,83%	21,7	9,50%	2,06%	3,18%	0,23%	-0,58%	7,57%	-15,24%	-31,89%