

STARCAP - Priamos	
Rücknahmepreis:	1.940,27 EUR
Datum:	26.01.2007
Zwischengewinn:	0,00 EUR

fondsmeter® Ranking	
Short-Term-Ranking (1 Jahr):	+++
Mid-Term-Ranking (3 Jahre):	++
Long-Term-Ranking (5 Jahre):	+++
Fondssektor:	Aktienfonds allgemein Welt
Risikoklasse (Bank):	3

Basisinformationen	
WKN:	805784
ISIN:	LU0137341359
Fondswährung:	EUR
Gründung:	05.12.2001
Fondsvolumen (31.10.2006):	53,20 Mio. EUR
Ertragsverwendung:	ausschüttend
Fondsmanager:	Huber Portfolio AG, Oberursel

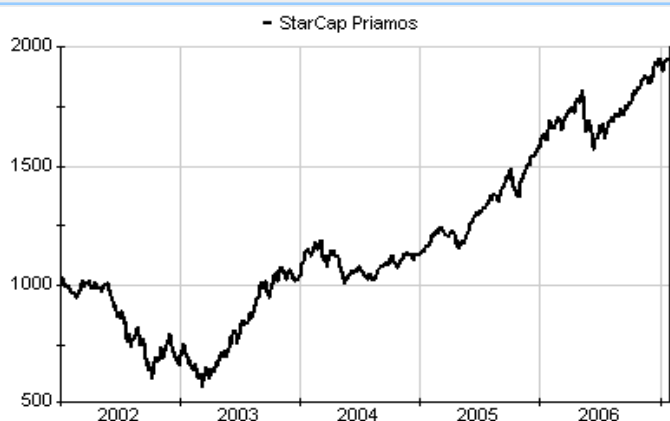
Anlagegrundsatz
 Der Fonds investiert in internationale Aktien. Ziel ist die Erreichung einer optimalen Performance, während Sicherheitsaspekte weniger im Vordergrund stehen. Dabei können je nach Marktlage die Schwerpunkte der Anlagen unterschiedlich gesetzt werden, sofern dies im Interesse der Anleger geboten erscheint.

Fondsgesellschaft	
Fondsgesellschaft:	IPConcept Fund Management S.A.
Anschrift:	4, rue Thomas Edison Luxemburg-Strassen
Domizil:	Luxemburg
Telefon:	+352 / 26 02 48-1
E-Mail:	info@ipconcept.lu
Homepage:	http://www.ipconcept.lu

Kosten	
Ausgabeaufschlag:	2,00%
Managementgebühr p.a.:	0,40%
Depotbankgebühr p.a.:	0,14%
Beratervergütung p.a.:	1,10%
Performancefee:	7,00% des Anstiegs des Nettofondsvermögens

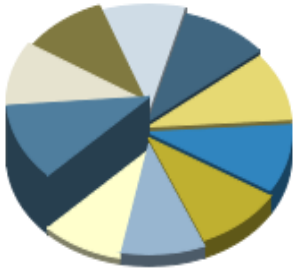
Performancekennzahlen	
Standardabweichung (1 Jahr):	10,26%
Standardabweichung (3 Jahre):	14,53%
Sharpe Ratio:	1,44
Tracking Error (1 Jahr):	1,69
Korrelation (1 Jahr):	n.v.
Beta (1 Jahr):	n.v.
Treynor Ratio (1 Jahr):	n.v.
Jahreshoch:	1.956,86
Jahrestief:	1.896,16
Maximaler Verlust:	-38,80%
Maximale Verlustperiode:	5 Monate

Chart (10 Jahre in EUR)



Wertentwicklung (Stand: 26.01.2007)	EUR	EUR
1 Monat	-0,63%	-0,63%
3 Monate	5,69%	5,69%
6 Monate	15,16%	15,16%
1 Jahr	17,79%	17,79%
3 Jahre	68,93%	68,93%
5 Jahre	93,03%	93,03%
10 Jahre	n.v.	n.v.
3 Jahre (p.a.)	19,10%	19,10%
5 Jahre (p.a.)	14,06%	24,51%
10 Jahre (p.a.)	n.v.	n.v.
seit Jahresbeginn	-0,04%	-0,04%
seit Auflage	n.v.	n.v.
seit Auflage (p.a.)	n.v.	n.v.

Top-Holdings*



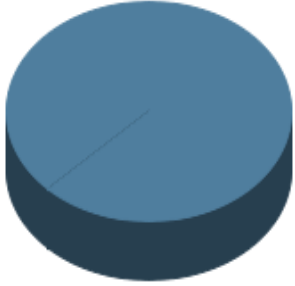
China Unicom Ltd.	2,50%
Lufthansa NA	2,30%
Volkswagen	2,30%
Nexans S.A.	2,20%
France Telecom	2,20%
Air France	2,20%
Fiat	2,20%
SK Corp.	2,20%
THYSSENKRUPP	2,10%
Swiss Life	2,10%

Top-Länder*



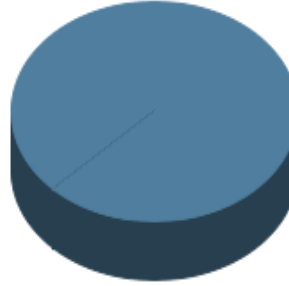
Europa	44,00%
Asien	27,00%
Deutschland	19,00%
Nordamerika	4,00%
Mittel-/Südamerika	2,00%
Welt	4,00%

Top-Branchen*



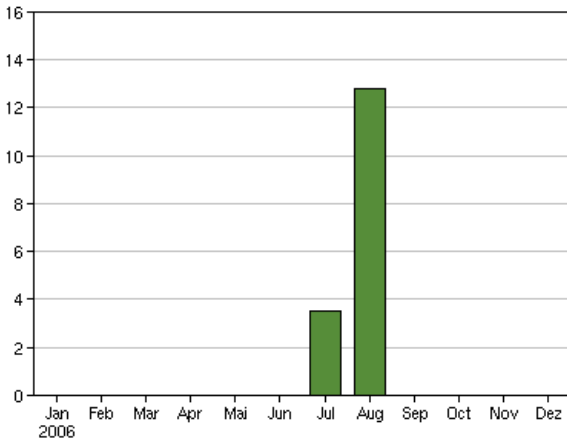
Divers	100,00%
--------	---------

Top-Assets*

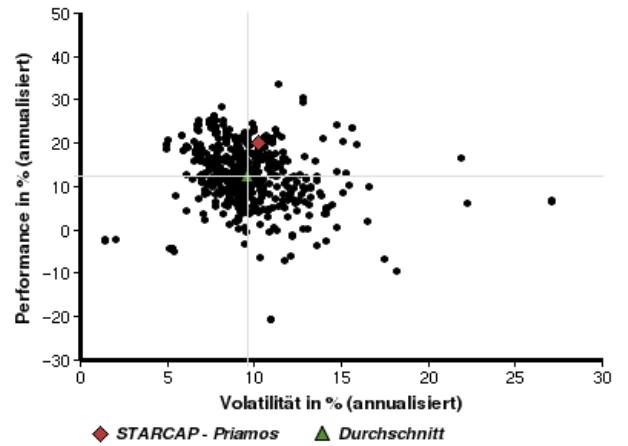


Aktien	100,00%
--------	---------

Volumensveränderung monatlich perf. bereinigt in %



fondsmatrix® (Rendite-Risiko-Matrix - 1 Jahr)



Sektorenvergleich in EUR	1 Monat	3 Monate	12 Monate	lfd. Jahr	3 Jahre	5 Jahre	10 Jahre
STARCAP - Priamos	-0,63%	+5,69%	+17,79%	-0,04%	+68,93%	+93,03%	n.v.
Sektorenbester	+10,37%	+12,86%	+30,02%	+11,76%	+109,36%	+115,95%	+292,56%
Sektorendurchschnitt	+2,00%	+3,79%	+8,07%	+2,04%	+39,91%	+11,96%	+97,96%
Sektorenschlechtester	-1,95%	-4,02%	-20,48%	-2,22%	-18,82%	-37,89%	-6,45%
Anzahl der Fonds im Sektor	713	673	546	718	386	298	78