

RenditDeka	
Rücknahmepreis:	20,04 EUR
Datum:	26.01.2007
Zwischengewinn:	0,65 EUR

fondsmeter® Ranking	
Short-Term-Ranking (1 Jahr):	● ● ●
Mid-Term-Ranking (3 Jahre):	● ● ●
Long-Term-Ranking (5 Jahre):	● ● ●
Fondssektor:	Rentenfonds allgemein DeutschlandEuro
Risikoklasse (Bank):	2

Basisinformationen	
WKN:	847453
ISIN:	DE0008474537
Fondswährung:	EUR
Gründung:	05.05.1968
Fondsvolumen (30.11.2006):	3.570,92 Mio. EUR
Ertragsverwendung:	ausschüttend
Fondsmanager:	DEKA Team
TER p.a. (31.12.2003):	0,76%
letzte Ausschüttung (17.02.2006):	0,6100 EUR

Anlagegrundsatz

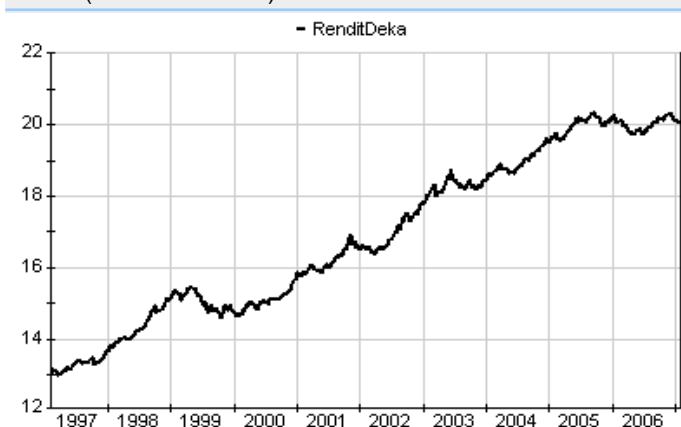
Der Fonds investiert in verzinsliche Wertpapiere innerhalb der Euroländer. Die Wertpapieranlagen werden aufgrund der Marktsituation im Rahmen der vertraglichen Möglichkeiten bei Zinssenkungserwartungen im langen Laufzeitenbereich und bei Zinssteigerungserwartungen im kürzeren Laufzeitenbereich mit den höchsten total-return - Erwartungen investiert, wobei der Staffelung der Fälligkeitstermine besondere Beachtung geschenkt wird.

Fondsgesellschaft	
Fondsgesellschaft:	Deka Investment GmbH
Anschrift:	Mainzer Landstraße 50 Frankfurt
Domizil:	Deutschland
Telefon:	+49 (0)69 / 71 47-0
E-Mail:	service@deka.de
Homepage:	http://www.deka.de

Kosten	
Ausgabeaufschlag:	3,00%
Managementgebühr p.a.:	0,70%
Depotbankgebühr p.a.:	0,06%

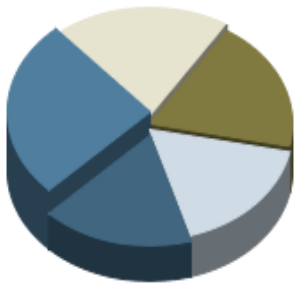
Performancekennzahlen	
Standardabweichung (1 Jahr):	2,45%
Standardabweichung (3 Jahre):	2,22%
Sharpe Ratio:	-1,83
Tracking Error (1 Jahr):	0,16
Korrelation (1 Jahr):	n.v.
Beta (1 Jahr):	n.v.
Treynor Ratio (1 Jahr):	n.v.
Jahreshoch:	20,15
Jahrestief:	20,03
Maximaler Verlust:	-13,80%
Maximale Verlustperiode:	3 Monate

Chart (10 Jahre in EUR)



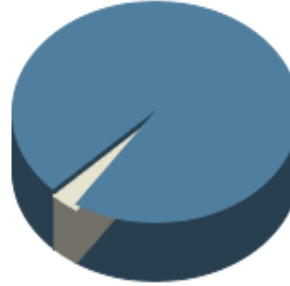
Wertentwicklung (Stand: 26.01.2007)	EUR	EUR
1 Monat	-0,35%	-0,35%
3 Monate	-0,45%	-0,45%
6 Monate	0,75%	0,75%
1 Jahr	-0,25%	-0,25%
3 Jahre	7,78%	7,78%
5 Jahre	21,40%	21,40%
10 Jahre	54,60%	54,60%
3 Jahre (p.a.)	2,53%	2,53%
5 Jahre (p.a.)	3,95%	6,68%
10 Jahre (p.a.)	4,45%	15,63%
seit Jahresbeginn	-0,50%	-0,50%
seit Auflage	173,19%	173,19%
seit Auflage (p.a.)	2,61%	n.v.

Top-Holdings*



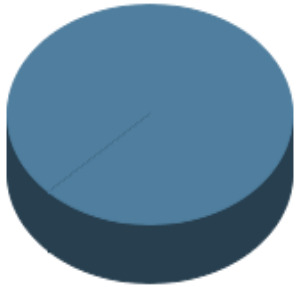
4,2500% BUNDANL.0...	3,80%
5,0000% BUNDANL.0...	3,00%
3,5000% HYP.BK.ES...	2,80%
4,7500% BUNDANL.9...	2,50%
3,7500% BUNDANL.0...	2,50%

Top-Assets*



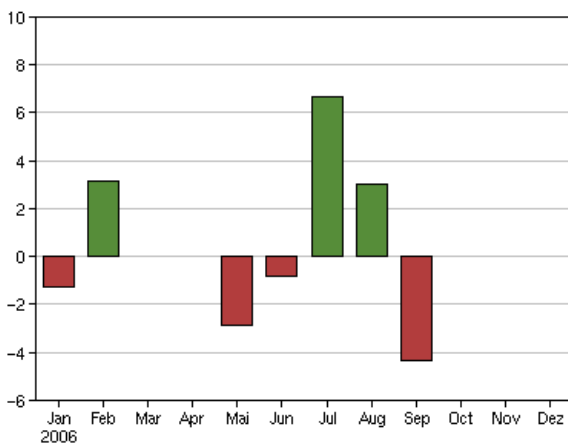
Renten	96,80%
Geldmarkt/Kasse	3,20%

Top-Währungen*

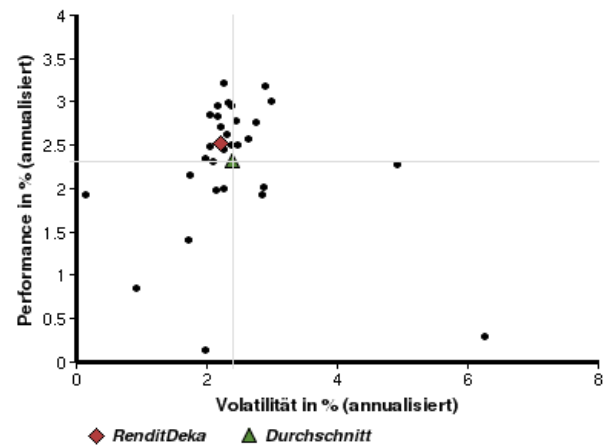


Euro	96,80%
------	--------

Volumensveränderung monatlich perf. bereinigt in %



fondsmatrix® (Rendite-Risiko-Matrix - 3 Jahre)



Sektorenvergleich in EUR	1 Monat	3 Monate	12 Monate	lfd. Jahr	3 Jahre	5 Jahre	10 Jahre
RenditDeka	-0,35%	-0,45%	-0,25%	-0,50%	+7,78%	+21,40%	+54,60%
Sektorenbester	+1,57%	+1,26%	+4,67%	+1,30%	+9,95%	+25,86%	+61,01%
Sektorendurchschnitt	-0,20%	-0,18%	+0,01%	-0,28%	+7,37%	+19,78%	+50,52%
Sektorenschlechtester	-0,55%	-0,71%	-2,04%	-0,65%	+0,41%	+7,70%	+12,69%
Anzahl der Fonds im Sektor	40	40	39	40	33	31	28