

# ACATIS GANÉ VALUE EVENT FONDS A

Fondsdaten per 30.11.2019

Basisdaten								
WKN / ISIN:	A0X754 / DE000A0X7541							
Fondsgesellschaft	ACATIS Investment Kapitalverwaltungsgesellschaft mbH							
Anlageregion	Welt							
Fondskategorie	Mischfonds							
Asset-Schwerpunkt	ausgewogen							
Fonds-Benchmark	50% EONIA, 50% MSCI World Index							
Risiko-Ertrags-Profil (SRR)	<table border="1"><tr><td>1</td><td>2</td><td>3</td><td>4</td><td>5</td><td>6</td><td>7</td></tr></table>	1	2	3	4	5	6	7
1	2	3	4	5	6	7		
Gesamtrisikoindikator (SRI)	<table border="1"><tr><td>1</td><td>2</td><td>3</td><td>4</td><td>5</td><td>6</td><td>7</td></tr></table>	1	2	3	4	5	6	7
1	2	3	4	5	6	7		
Finanzielle Verlusttragfähigkeit	Der Anleger kann Verluste tragen (bis zum vollständigen Verlust des eingesetzten Kapitals).							
Fondsvolumen	3.910,50 Mio. EUR (alle Tranchen)							
Auflegungsdatum	15.12.2008							
Ertragsverwendung	thesaurierend							
Geschäftsjahr	1.10. - 30.9.							
Kauf / Verkauf	Ja / Ja							
Spar- / Auszahlplan	Ja / Ja							
Vermögenswirksame Leistungen	nicht möglich							
Kundenkategorie	Privatkunde							
Vertriebsstrategie	Reines Ausführungsgeschäft (Execution only)							
Kenntnisse und Erfahrungen	Basiskenntnisse							
Anlageziele	Allgemeine Vermögensbildung / Vermögensoptimierung							
Anlagehorizont (mindestens)	Mittelfristig							
Steuerliche Klassifizierung	Mischfonds gemäß § 2 Abs. 7 InvStG							

Ratings	
FWW FundStars®	★★★★★
Morningstar Rating™	★★★★★
Scope Mutual Fund Rating	A

Anlagestrategie
Anlageziel ist langfristiger Wertzuwachs bei geringerer Volatilität als der Aktienmarkt. Der Fonds kann weltweit in Wertpapiere, Geldmarktinstrumente, Bankguthaben, Investmentanteile und Derivate investieren. Bei der Auswahl der Fondspositionen soll die Philosophie des Value-Investing mit dem Ansatz der Event-Orientierung (Eventdriven Value) kombiniert werden.

Risiko- und Ertragsprofil
Informationen zu den mit der Anlage verbundenen Risiken entnehmen Sie bitte dem Risiko- und Ertragsprofil des Fonds in den "Wesentlichen Anlegerinformationen" (KID).

Kosten und Gebühren	
Ausgabeaufschlag (effektiv)	5,00% (4,76%)
Laufende Kosten des Finanzinstruments p.a.	1,79%
Transaktionskosten	0,07%
Swing-Pricing	Nein

Abwicklungsmodalitäten	
FFB-Online-Orderschlusszeit	14:00
Preisfeststellung	t+0
Verwahrtgelt (ohne Abschlussfolgeprovision)	Nein
Portfoliofähig	Ja

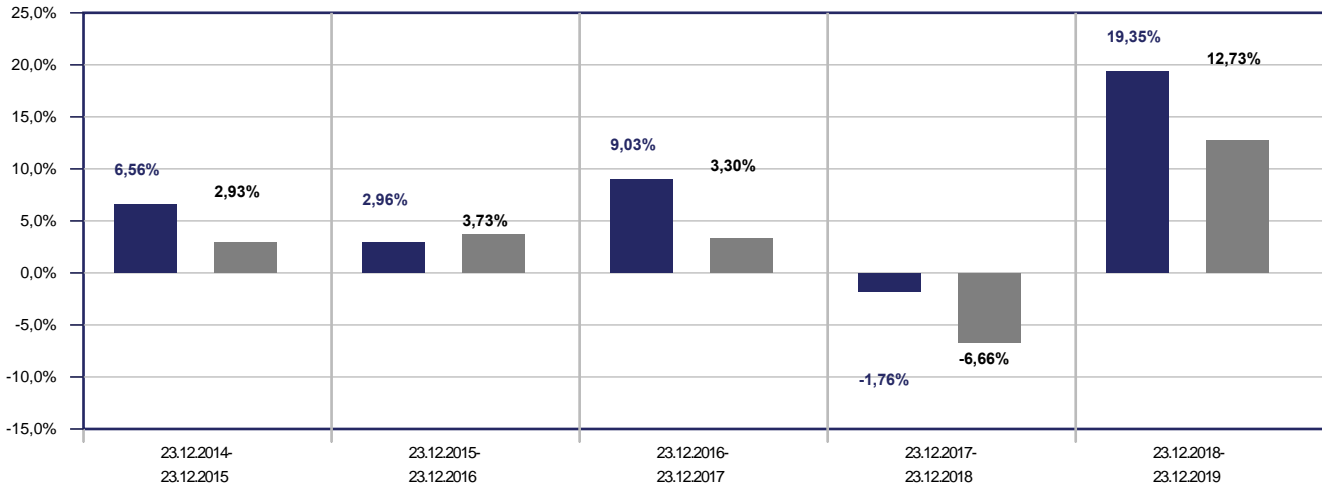
Preise	
Preise vom	27.12.2019
Ausgabepreis	303,29 EUR
Rücknahmepreis	288,85 EUR

# ACATIS GANÉ VALUE EVENT FONDS A

Fondsdaten per 30.11.2019

## Wertentwicklung in EUR

- ACATIS GANÉ VALUE EVENT FONDS A
- Vergleichsindex: FWW® Sektordurchschnitt Mischfonds ausgewogen Welt



### Beispielrechnung für 1.000 EUR \*

1.014,86 €	1.044,89 €	1.139,28 €	1.119,18 €	1.335,75 €
------------	------------	------------	------------	------------

\* Berücksichtigung des Ausgabeaufschlages zum Zeitpunkt der Anschaffung (Nettomethode).

Die Wertentwicklung in der Balkengrafik wird errechnet nach BVI-Methode, bei Wiederanlage der Erträge, ohne Berücksichtigung des Ausgabeaufschlages, der das Anlageergebnis mindert. Die Beispielrechnung spiegelt den aktuell maximalen Ausgabeaufschlag des Fonds wieder. Wertentwicklungen in der Vergangenheit sind keine Indikation für zukünftige Erträge.

Allgemeines Beispiel: Bei einem Ausgabeaufschlag von 5% ergibt sich, dass das individuelle Anlageergebnis am ersten Tag durch die Zahlung eines Ausgabeaufschlages vermindert wird. Dadurch reduziert sich der zur Anlage zur Verfügung stehende Betrag um 4,80% (Berechnung:  $100\% - [(100\%/105\%)*100]$ ). Dies bedeutet, dass bei einer Anlagesumme von 1.000 Euro letztlich Fondsanteile in Höhe von 952,40 Euro erworben werden.

Zusätzlich können die Wertentwicklung mindernde Depotkosten entstehen. Wird der Fonds in einer Fremdwährung geführt, können Wechselkurseffekte die Wertentwicklung negativ beeinflussen. Fondsbestände können sich von der Zusammensetzung des Index unterscheiden. Der genannte Index dient lediglich zu Vergleichszwecken.

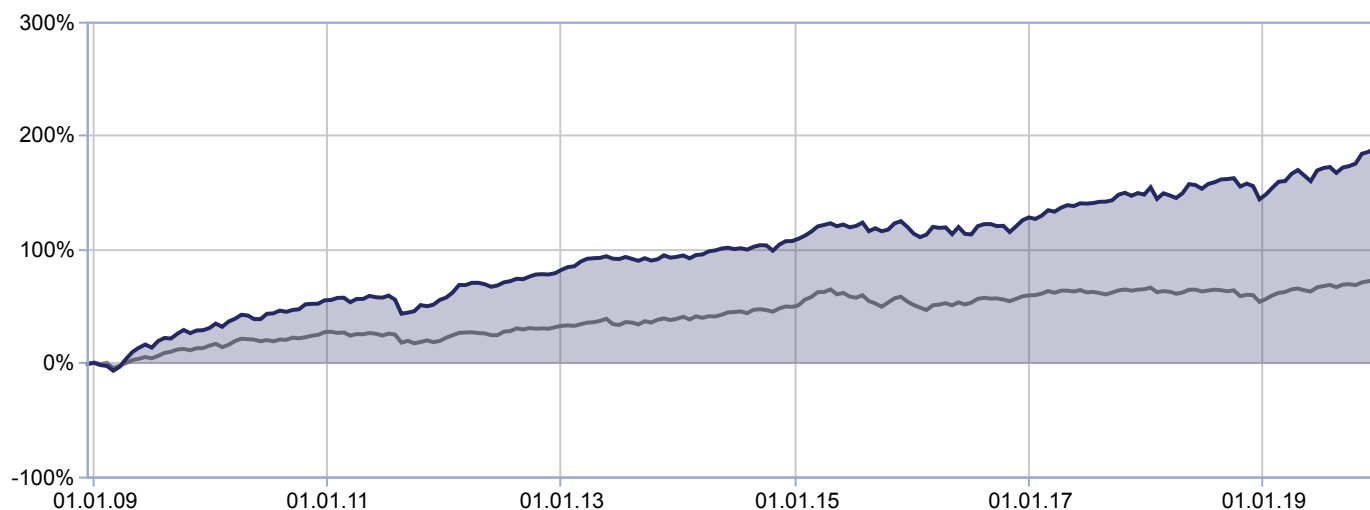
Sofern das Ende bzw. der Anfang eines Zeitraums auf ein Wochenende oder einen Feiertag fällt, wird für die Berechnung der Wertentwicklung der letzte zur Verfügung stehende Preis herangezogen.

# ACATIS GANÉ VALUE EVENT FONDS A

Fondsdaten per 30.11.2019

## Wertentwicklungsgrafik (15.12.2008 bis 31.12.2019, EUR)

- ACATIS GANÉ VALUE EVENT FONDS A
- Vergleichsindex: FWW® Sektordurchschnitt Mischfonds ausgewogen Welt



### Wertentwicklung in EUR

	gesamt		p.a.	
	Fonds	Sektor	Fonds	Sektor
1 Woche	0,65%	-0,25%		
1 Monat	2,39%	0,69%		
3 Monate	7,09%	2,08%		
6 Monate	8,63%	4,11%		
seit Jahresbeginn	18,90%	12,50%		
1 Jahr	19,96%	12,50%	19,96%	12,50%
3 Jahre	28,37%	8,51%	8,68%	2,76%
5 Jahre	41,02%	15,47%	7,12%	2,92%
10 Jahre	123,84%	49,74%	8,39%	4,12%
seit Auflegung	193,31%	74,37%		5,17%











### Risikokennzahlen




	1 Jahr		3 Jahre	
	Fonds	Sektor	Fonds	Sektor
Volatilität	8,69%	6,50%	6,54%	5,06%
Sharpe Ratio	1,43	1,09	1,42	0,63
Tracking Error	4,07%	3,05%	3,29%	2,76%
Korrelation	0,90	0,92	0,87	0,89
Beta	1,20	1,01	1,12	1,00
Treynor Ratio	10,39%	9,35%	8,28%	3,75%


Berechnungsbasis: Anteilwert vom 27.12.2019

# ACATIS GANÉ VALUE EVENT FONDS A

Fondsdaten per 30.11.2019

Die 10 größten Engagements		
Grenke AG		7,1%
Berkshire Hathaway A		7,1%
APPLE INC		6,8%
LOccitane International		5,9%
Ryman Healthcare		4,7%
AB Inbev		4,2%
BASF		3,8%
Amazon.com		3,4%
Alphabet		3,4%
Kabel Deutschland		3,3%

Vermögensaufteilung		
Aktien		69,0%
Geldmarkt/Kasse		19,0%
Renten		12,0%

Regionen-/Länderaufteilung**		
Welt		100,0%

\*\* Die Angaben beziehen sich auf den Wertpapieranteil des Fonds.

Wertentwicklung wird errechnet von Nettoanteilswert zu Nettoanteilswert (BVI-Methode), bei Wiederanlage der Erträge, ohne Berücksichtigung des Ausgabeaufschlages, der das Anlageergebnis mindert. Frühere Wertentwicklungen sind kein verlässlicher Indikator für die künftige Wertentwicklung. Berechnungsbasis: Anteilwert vom 27.12.2019

Diese Informationen dienen Werbezwecken und stellen keine Anlage-, Steuer- oder Rechtsberatung dar. Die steuerliche Behandlung der Erträge aus Investmentfonds hängt von den persönlichen Verhältnissen des Kunden ab und kann künftig Änderungen unterworfen sein.

Eine Erläuterung von Begriffen können Sie jederzeit unter <https://www.ffb.de/> im Menüpunkt "Wissen" - "Glossar" bzw. nach Ihrem Login im Frontend der FFB unter dem Menüpunkt "Produktservice" - "Glossar" abrufen.

Datenquellen: Fondsdaten FWW GmbH (Hinweise unter <http://fww.de/disclaimer/>), Morningstar Rating, FERI Fonds Rating (Hinweise unter <http://www.biz/ffb/disclaimer-ratings/>)

Alle hier gemachten Angaben beruhen auf sorgfältig ausgewählten Quellen. Eine Gewähr für die Richtigkeit kann jedoch nicht übernommen werden. Die Darstellung der Anlagestrategie kann redaktionell überarbeitet sein. Die für die Beurteilung des Fonds rechtlich relevante Darstellung finden Sie in den "Wesentlichen Anlegerinformationen" (KID). Die gesetzlich vorgeschriebenen Verkaufsunterlagen erhalten Sie bei Ihrem Berater oder der FFB.