

iShares Core S&P 500 - B UCITS ETF (Acc)

Fondsdaten per 30.11.2019

Basisdaten								
WKN / ISIN:	A0YEDG / IE00B5BMR087							
Fondsgesellschaft	BlackRock Asset Management Ireland Limited							
Fondsmanager	Team der BlackRock Advisors (UK) Limited							
Anlageregion	USA							
Fondskategorie	Aktienfonds / Indexfonds							
Asset-Schwerpunkt	Large Cap							
Fonds-Benchmark	100% S&P 500							
Risiko-Ertrags-Profil (SRRI)	<table border="1"><tr><td>1</td><td>2</td><td>3</td><td>4</td><td>5</td><td>6</td><td>7</td></tr></table>	1	2	3	4	5	6	7
1	2	3	4	5	6	7		
Gesamtrisikoindikator (SRI)	<table border="1"><tr><td>1</td><td>2</td><td>3</td><td>4</td><td>5</td><td>6</td><td>7</td></tr></table>	1	2	3	4	5	6	7
1	2	3	4	5	6	7		
Finanzielle Verlusttragfähigkeit	Der Anleger kann Verluste tragen (bis zum vollständigen Verlust des eingesetzten Kapitals).							
Fondsvolumen	37.462,75 Mio. USD (alle Tranchen)							
Auflegungsdatum	18.05.2010							
Ertragsverwendung	thesaurierend							
Geschäftsjahr	1.8. - 31.7.							
Kauf / Verkauf	Ja / Ja							
Spar- / Auszahlplan	Ja / Ja							
Vermögenswirksame Leistungen	nicht möglich							
Kundenkategorie	Privatkunde							
Vertriebsstrategie	Reines Ausführungsgeschäft (Execution only)							
Kenntnisse und Erfahrungen	Basiskenntnisse							
Anlageziele	Allgemeine Vermögensbildung / Vermögensoptimierung							
Anlagehorizont (mindestens)	Mittelfristig							
Steuerliche Klassifizierung	Aktienfonds gemäß § 2 Abs. 6 InvStG							
Hinweistext	Achtung! Bitte beachten Sie die Transaktionskosten beim ETF Handel!							

Anlagestrategie

Anlageziel des Fonds ist es, seinen Referenzindex möglichst kosteneffizient und präzise nachzubilden. Der S&P 500 Index bildet die Rendite der 500 grössten Unternehmen aus den USA ab.

Risiko- und Ertragsprofil

Informationen zu den mit der Anlage verbundenen Risiken entnehmen Sie bitte dem Risiko- und Ertragsprofil des Fonds in den "Wesentlichen Anlegerinformationen" (KID).

Kosten und Gebühren

Umsatzkommission (ETF)	0,20%
ATC Kauf	0,08%
ATC Verkauf	0,08%
Laufende Kosten des Finanzinstruments p.a.	0,07%
Transaktionskosten	0,05%
Swing-Pricing	Nein

Abwicklungsmodalitäten

FFB-Online-Orderschlusszeit	14:00
Preisfeststellung	t+0
Verwahrtgelt (ohne Abschlussfolgeprovision)	Ja
Portfoliofähig	Ja

Preis

Preis vom	30.12.2019
Nettoinventarwert (NAV)	320,20 USD

ETF-Informationen

Nachgebildeter Index	S&P 500
Index-Anbieter	Standard & Poors
Index-Typ	Blue-Chip Index
Struktur	voll replizierend

Ratings

FWW FundStars®	★★★★
Morningstar Rating™	★★★★★

iShares Core S&P 500 - B UCITS ETF (Acc)

Fondsdaten per 30.11.2019

Ratings

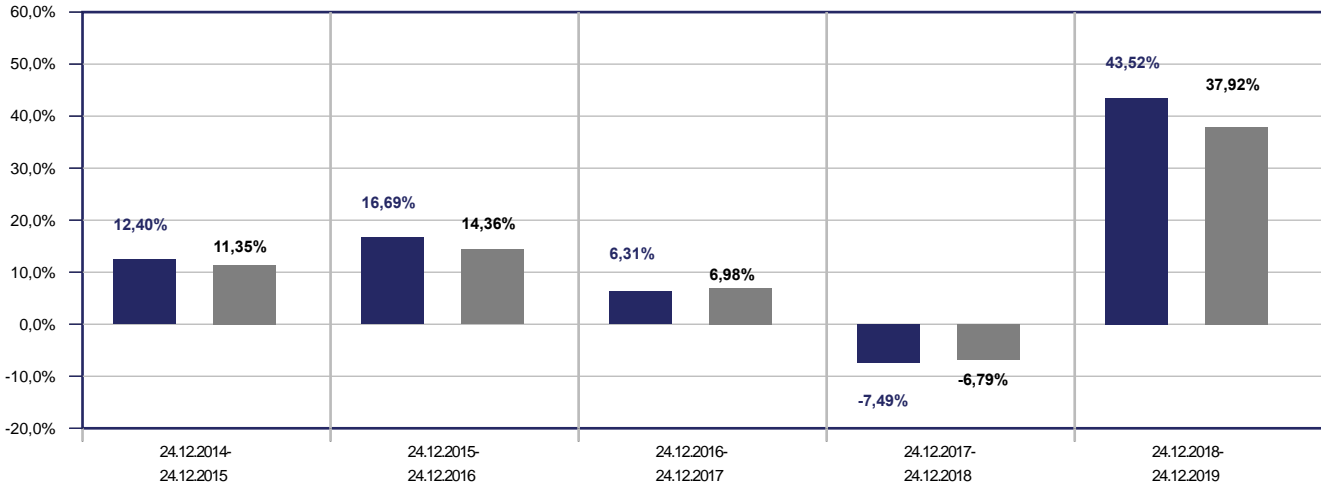
Scope Mutual Fund Rating

B

Wertentwicklung in EUR

■ iShares Core S&P 500 - B UCITS ETF (Acc)

■ Vergleichsindex: FWW® Sektordurchschnitt Aktienfonds Large Cap USA



Beispielrechnung für 1.000 EUR *

1.121,81 €	1.309,07 €	1.391,69 €	1.287,42 €	1.847,70 €
------------	------------	------------	------------	------------

* Berücksichtigung der FFB Vertriebsprovision zum Zeitpunkt der Anschaffung (Nettomethode).

Die Wertentwicklung in der Balkengrafik wird errechnet nach BVI-Methode, bei Wiederanlage der Erträge. Wertentwicklungen in der Vergangenheit sind keine Indikation für zukünftige Erträge.

Allgemeines Beispiel: Bei einer FFB Vertriebsprovision von 0,20% ergibt sich, dass das individuelle Anlageergebnis am ersten Tag durch diese Zahlung vermindert wird. Dadurch reduziert sich der zur Anlage zur Verfügung stehende Betrag um 0,20% (Berechnung: $100\% - [(100\%/100,20\%)*100]$). Dies bedeutet, dass bei einer Anlagesumme von 1.000 Euro letztlich Fondsanteile in Höhe von 998,- Euro erworben werden.

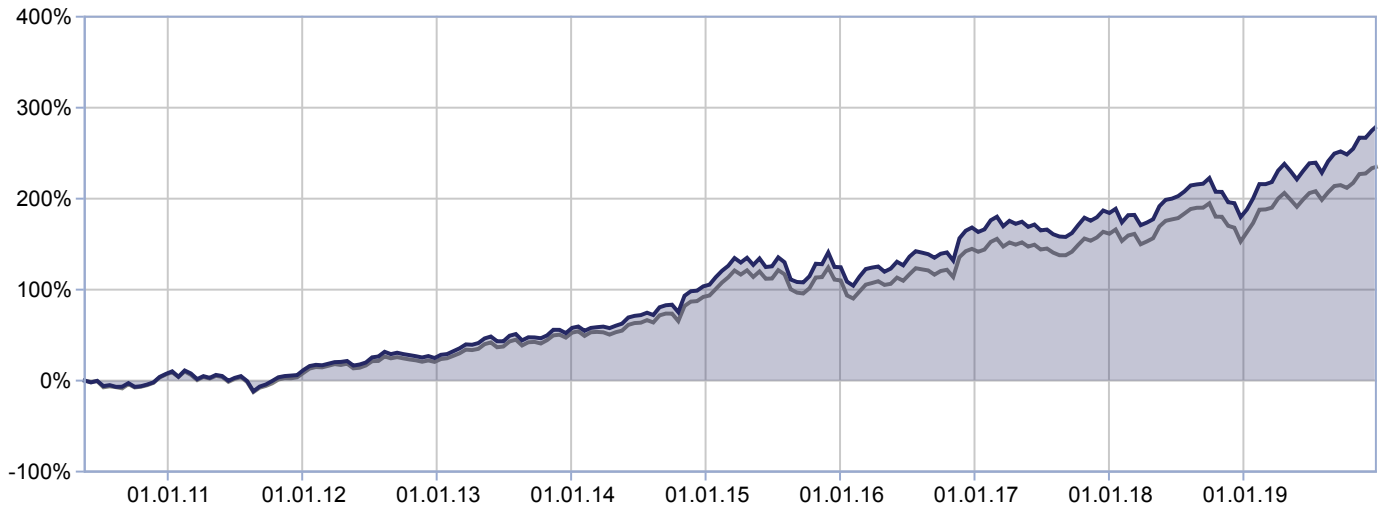
Zusätzlich können die Wertentwicklung mindernde Transaktions- und Depotkosten sowie sonstige Kosten entstehen. Wird der Fonds in einer Fremdwährung geführt, können Wechselkurseffekte die Wertentwicklung negativ beeinflussen. Fondsbestände können sich von der Zusammensetzung des Index unterscheiden. Der genannte Index dient lediglich zu Vergleichszwecken.

iShares Core S&P 500 - B UCITS ETF (Acc)

Fondsdaten per 30.11.2019

Wertentwicklungsgrafik (18.05.2010 bis 30.12.2019, EUR)

- iShares Core S&P 500 - B UCITS ETF (Acc)
- Vergleichsindex: FWW® Sektordurchschnitt Aktienfonds Large Cap USA



Wertentwicklung in EUR

	gesamt		p.a.	
	Fonds	Sektor	Fonds	Sektor
1 Monat	1,54%	1,01%		
3 Monate	7,68%	5,83%		
6 Monate	13,31%	10,64%		
seit Jahresbeginn	34,87%	31,62%		
1 Jahr	35,02%	32,42%	35,02%	32,42%
3 Jahre	40,80%	39,20%	12,08%	11,66%
5 Jahre	85,50%	73,56%	13,15%	11,66%
seit Auflegung	277,73%	236,09%		13,43%

Risikokennzahlen

	1 Jahr		3 Jahre	
	Fonds	Sektor	Fonds	Sektor
Volatilität	17,16%	17,38%	12,06%	12,24%
Sharpe Ratio	1,15	0,80	1,11	1,06
Tracking Error	1,45%	4,36%	1,20%	4,10%
Korrelation	1,00	0,97	1,00	0,94
Beta	1,00	1,00	1,00	1,00
Treynor Ratio	20,09%	18,42%	13,68%	12,58%

Berechnungsbasis: Anteilwert vom 27.12.2019

Die 10 größten Engagements

Microsoft	4,4%
Apple	4,3%
Amazon.com	2,9%
FACEBOOK CLASS A INC	1,9%
Berkshire Hathaway B	1,7%
JPMorgan Chase & Co	1,6%
Alphabet Inc. - Class C	1,5%
Alphabet Inc Class A	1,5%
Johnson & Johnson	1,4%
VISA INC	1,2%











Vermögensaufteilung

Aktien	99,8%
Geldmarkt/Kasse	0,2%

iShares Core S&P 500 - B UCITS ETF (Acc)

Fondsdaten per 30.11.2019

Regionen-/Länderaufteilung**		
USA		99,8%
Kasse		0,2%

Branchenaufteilung		
Informationstechnologie		22,8%
Gesundheit / Healthcare		14,0%
Finanzen		13,1%
Telekommunikationsdi...		10,4%
Konsumgüter zyklisch		9,8%
Industrie / Investit...		9,3%
Konsumgüter nicht-zy...		7,2%
Energie		4,2%
Versorger		3,3%
Immobilien		3,0%

** Die Angaben beziehen sich auf den Wertpapieranteil des Fonds.

Wertentwicklung wird errechnet von Nettoanteilswert zu Nettoanteilswert (BVI-Methode), bei Wiederanlage der Erträge, ohne Berücksichtigung des Ausgabeaufschlages, der das Anlageergebnis mindert. Frühere Wertentwicklungen sind kein verlässlicher Indikator für die künftige Wertentwicklung. Berechnungsbasis: Anteilwert vom 27.12.2019

Diese Informationen dienen Werbezwecken und stellen keine Anlage-, Steuer- oder Rechtsberatung dar. Die steuerliche Behandlung der Erträge aus Investmentfonds hängt von den persönlichen Verhältnissen des Kunden ab und kann künftig Änderungen unterworfen sein.

Eine Erläuterung von Begriffen können Sie jederzeit unter <https://www.ffb.de/> im Menüpunkt "Wissen" - "Glossar" bzw. nach Ihrem Login im Frontend der FFB unter dem Menüpunkt "Produktservice" - "Glossar" abrufen.

Datenquellen: Fondsdaten FWW GmbH (Hinweise unter <http://fww.de/disclaimer/>), Morningstar Rating, FERI Fonds Rating (Hinweise unter <http://fww.biz/ffb/disclaimer-ratings/>)

Alle hier gemachten Angaben beruhen auf sorgfältig ausgewählten Quellen. Eine Gewähr für die Richtigkeit kann jedoch nicht übernommen werden. Die Darstellung der Anlagestrategie kann redaktionell überarbeitet sein. Die für die Beurteilung des Fonds rechtlich relevante Darstellung finden Sie in den "Wesentlichen Anlegerinformationen" (KID). Die gesetzlich vorgeschriebenen Verkaufsunterlagen erhalten Sie bei Ihrem Berater oder der FFB.