

DWS Top 50 Welt	
Rücknahmepreis:	64,26 EUR
Datum:	02.02.2007
Zwischengewinn:	0,00 EUR

fondsmeter® Ranking	
Short-Term-Ranking (1 Jahr):	● ● ●
Mid-Term-Ranking (3 Jahre):	● ● ●
Long-Term-Ranking (5 Jahre):	● ● ●
Fondssektor:	Aktienfonds Standardwerte Welt
Risikoklasse (Bank):	3

Basisinformationen	
WKN:	976979
ISIN:	DE0009769794
Fondswährung:	EUR
Gründung:	17.01.1997
Fondsvolumen (29.12.2006):	1.653,90 Mio. EUR
Ertragsverwendung:	ausschüttend
Fondsmanager:	Herr Volker Dosch
TER p.a. (30.09.2006):	1,45%
letzte Ausschüttung (24.11.2006):	0,2000 EUR

### Anlagegrundsatz

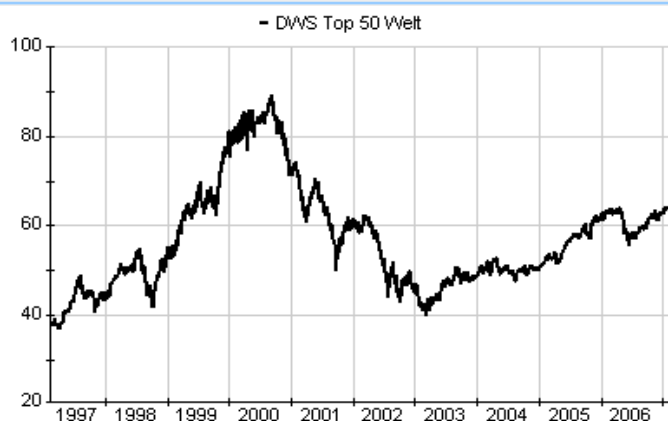
Das Fondsmanagement investiert überwiegend in Aktien international ausgerichteteter Unternehmen, die sich durch ihre Qualität, Perspektiven und Positionierung mit Blick auf die bedeutenden, globalen Trends der nächsten Jahre auszeichnen.

Fondsgesellschaft	
Fondsgesellschaft:	DWS Investment GmbH
Anschrift:	Mainzer Landstr. 178 - 190 Frankfurt am Main
Domizil:	Deutschland
Telefon:	+49 (0)1803 / 10 11 10 11
E-Mail:	info@dws.com
Homepage:	http://www.dws.de

Kosten	
Ausgabeaufschlag:	4,00%
All-in-Fee p.a.:	1,45%

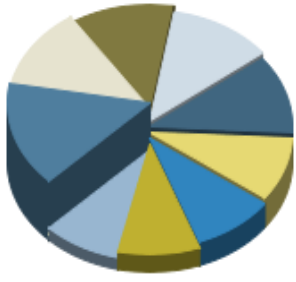
Performancekennzahlen	
Standardabweichung (1 Jahr):	9,63%
Standardabweichung (3 Jahre):	9,32%
Sharpe Ratio:	-0,37
Tracking Error (1 Jahr):	1,22
Korrelation (1 Jahr):	n.v.
Beta (1 Jahr):	1,07
Treynor Ratio (1 Jahr):	n.v.
Jahreshoch:	64,28
Jahrestief:	62,65
Maximaler Verlust:	-38,47%
Maximale Verlustperiode:	6 Monate

### Chart (10 Jahre in EUR)



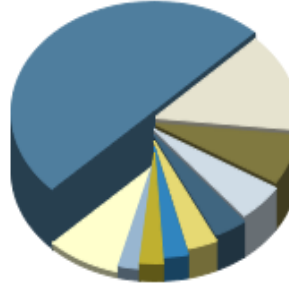
Wertentwicklung (Stand: 02.02.2007)		EUR
1 Monat		1,90%
3 Monate		4,04%
6 Monate		9,71%
1 Jahr		2,10%
3 Jahre		30,19%
5 Jahre		9,06%
10 Jahre		71,83%
3 Jahre (p.a.)		9,19%
5 Jahre (p.a.)		1,75%
10 Jahre (p.a.)		5,56%
seit Jahresbeginn		2,57%
seit Auflage		n.v.
seit Auflage (p.a.)		n.v.

### Top-Holdings\*



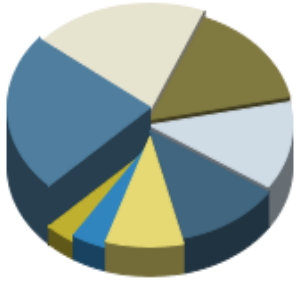
American Internat...	4,30%
Exxon Mobil	3,60%
Microsoft	3,40%
Nestle AG	3,30%
Reckitt Benckiser	3,20%
Johnson & Johnson	2,60%
Industrial & Comm...	2,60%
Novartis	2,60%
Cisco Systems	2,50%
General Electric	0,00%

### Top-Länder\*



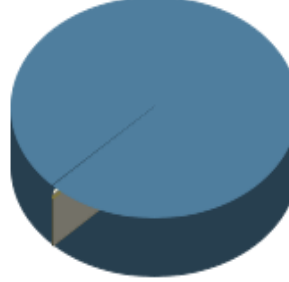
USA	47,80%
Schweiz	13,70%
Deutschland	6,90%
Frankreich	5,10%
China	3,50%
Großbritannien	3,20%
Brasilien	2,70%
Schweden	2,50%
Südkorea	2,30%
Welt	8,10%

### Top-Branchen\*



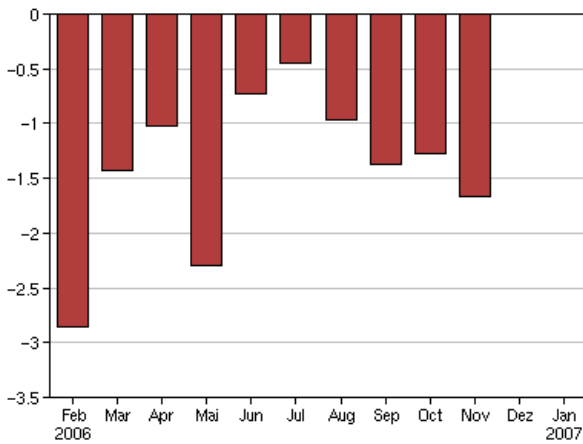
Technologie	23,30%
Finanzen	20,50%
Gesundheit / Heal...	15,40%
Industrie / Inves...	12,80%
Energie	11,80%
Konsumgüter	8,80%
Konsumgüter nicht...	4,00%
Divers	3,50%

### Top-Assets\*

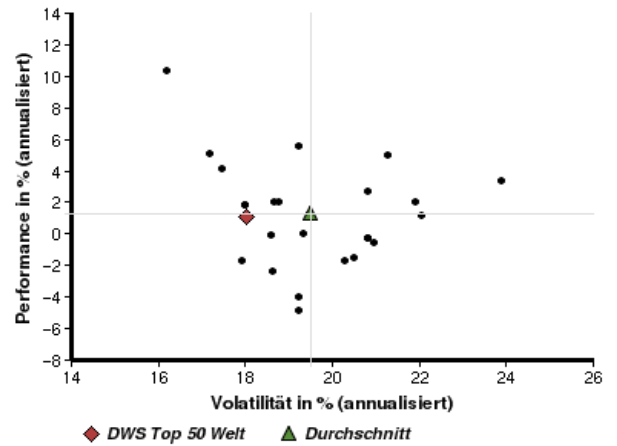


Aktien	100,10%
Geldmarkt/Kasse	-0,10%

### Volumensveränderung monatlich perf. bereinigt in %



### fondsmatrix® (Rendite-Risiko-Matrix - 5 Jahre)



Sektorenvergleich in EUR	1 Monat	3 Monate	12 Monate	1 J. (Jahre)	3 Jahre	5 Jahre	10 Jahre
DWS Top 50 Welt	+1,90%	+4,04%	+2,10%	+2,57%	+30,19%	+9,06%	+71,83%
Sektorenbester	+5,57%	+13,23%	+26,61%	+5,74%	+70,24%	+46,22%	+101,93%
Sektorendurchschnitt	+2,47%	+4,86%	+8,90%	+2,95%	+37,33%	+4,65%	+46,23%
Sektorenschlechtester	-1,67%	-1,22%	-3,81%	-1,26%	+6,10%	-36,03%	+7,03%
Anzahl der Fonds im Sektor	98	97	94	98	77	70	23