

Adviser I Funds - Albrech & Cie Optiselect (thes.)	
Rücknahmepreis:	165,11 EUR
Datum:	02.02.2007
Zwischengewinn:	0,00 EUR

fondsmeter® Ranking	
Short-Term-Ranking (1 Jahr):	● ● ●
Mid-Term-Ranking (3 Jahre):	⊕ ● ●
Long-Term-Ranking (5 Jahre):	⊕ ⊕ ⊕
Fondssektor:	Aktienfonds allgemein Welt
Risikoklasse (Bank):	3

Basisinformationen	
WKN:	933882
ISIN:	LU0107901315
Fondswährung:	EUR
Gründung:	18.04.2000
Fondsvolumen (29.12.2006):	194,42 Mio. EUR
Ertragsverwendung:	thesaurierend
Fondsmanager:	Herr Stephan Albrech

Anlagegrundsatz

Das Fondsvermögen wird in internationale Aktien investiert, um langfristig eine überdurchschnittliche Wertsteigerung zu erzielen. Dabei gibt es keine Vorgaben oder Beschränkungen hinsichtlich Anlageregion, Branche oder Größe der Unternehmen. Zusatzerträge werden durch Stillhaltergeschäfte erwirtschaftet.

Fondsgesellschaft	
Fondsgesellschaft:	AXXION S.A.
Anschrift:	14, boulevard Royal Luxemburg
Domizil:	Luxemburg
Telefon:	+352 / 76 94 94 200
E-Mail:	info@axxion.lu
Homepage:	www.axxion.lu

Kosten	
Ausgabeaufschlag:	5,00%
Managementgebühr p.a.:	1,00%
Depotbankgebühr p.a.:	0,00%
Performancefee:	10,00% der Outperformance des Index MSCI World in Euro

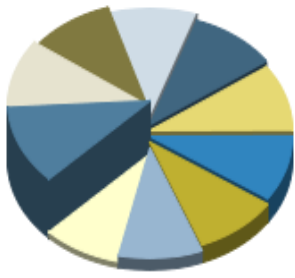
Performancekennzahlen	
Standardabweichung (1 Jahr):	8,97%
Standardabweichung (3 Jahre):	9,66%
Sharpe Ratio:	0,48
Tracking Error (1 Jahr):	1,25
Korrelation (1 Jahr):	n.v.
Beta (1 Jahr):	0,97
Treynor Ratio (1 Jahr):	n.v.
Jahreshoch:	166,09
Jahrestief:	160,65
Maximaler Verlust:	-24,14%
Maximale Verlustperiode:	5 Monate

Chart (10 Jahre in EUR)



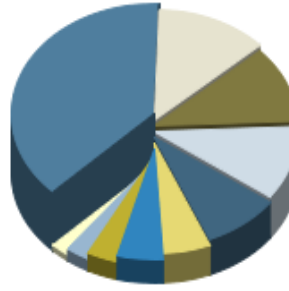
Wertentwicklung (Stand: 02.02.2007)		EUR
1 Monat		1,10%
3 Monate		4,10%
6 Monate		9,61%
1 Jahr		7,75%
3 Jahre		50,14%
5 Jahre		59,00%
10 Jahre		n.v.
3 Jahre (p.a.)		14,51%
5 Jahre (p.a.)		9,72%
10 Jahre (p.a.)		n.v.
seit Jahresbeginn		1,83%
seit Auflage		n.v.
seit Auflage (p.a.)		n.v.

Top-Holdings*



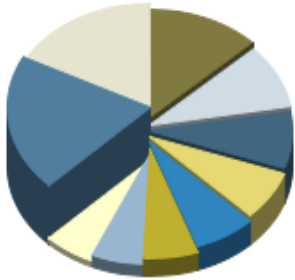
China Mobile Hong...	5,86%
Krones	5,55%
Toyota Motor Corp.	5,21%
Samsung Electronics	5,13%
Petrochina	5,01%
Hyundai Motor GDR	4,94%
Commerzbank AG Ce...	4,86%
Indus Holding	4,84%
Mayr-Melnhof Karton	4,82%
Yue Yuen Ind.	4,55%

Top-Länder*



Deutschland	35,60%
Japan	11,80%
Hongkong	10,41%
Südkorea	10,07%
USA	8,08%
China	5,01%
Österreich	4,82%
Niederlande	3,26%
Irland	2,52%
Ungarn	2,00%

Top-Branchen*



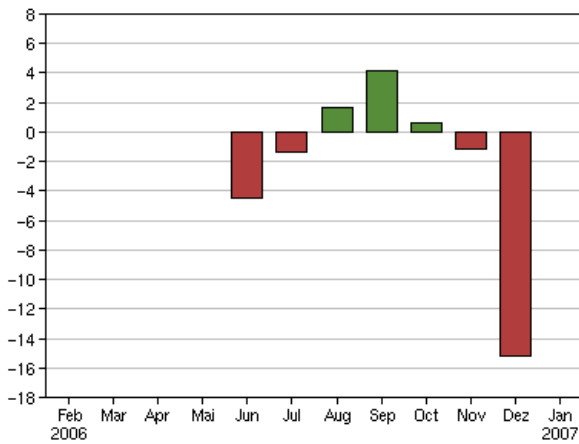
Automobile / -zul...	16,43%
Banken	14,21%
Chemie	10,60%
Halbleiter	7,64%
Maschinenbau	6,73%
Telekommunikation...	5,86%
Elektronik / Elek...	5,70%
Öl / Gas	5,01%
Konglomerate	4,84%
Holz / Papier / F...	4,82%

Top-Assets*

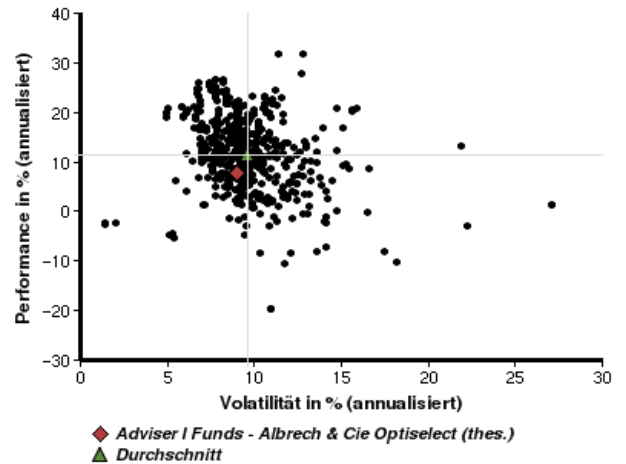


Aktien	93,58%
Geldmarkt/Kasse	6,42%

Volumensveränderung monatlich perf. bereinigt in %



fondsmatrix® (Rendite-Risiko-Matrix - 1 Jahr)



Sektorenvergleich in EUR	1 Monat	3 Monate	12 Monate	lfd. Jahr	3 Jahre	5 Jahre	10 Jahre
Adviser I Funds - Albrech & Cie Optiselect (thes.)	+1,10%	+4,10%	+7,75%	+1,83%	+50,14%	+59,00%	n.v.
Sektorenbester	+9,77%	+18,25%	+31,89%	+13,09%	+119,41%	+121,95%	+297,73%
Sektorendurchschnitt	+2,79%	+5,52%	+8,48%	+2,93%	+42,84%	+16,40%	+98,22%
Sektorenschlechtester	-1,97%	-8,63%	-19,73%	-1,46%	-16,13%	-37,41%	-7,67%
Anzahl der Fonds im Sektor	717	677	548	716	387	297	79