

DWS Zukunftsressourcen	
Rücknahmepreis:	58,11 EUR
Datum:	02.02.2007
Zwischengewinn:	0,01 EUR

Basisinformationen	
WKN:	515246
ISIN:	DE0005152466
Fondswahrung:	EUR
Grundung:	27.02.2006
Fondsvolumen (29.12.2006):	626,90 Mio. EUR
Ertragsverwendung:	ausschüttend
Fondsmanager:	Herr Nicolas Huber
TER p.a. (30.09.2006):	1,45%
letzte Ausschüttung (24.11.2006):	0,1500 EUR

Kosten	
Ausgabeaufschlag:	5,00%
All-in-Fee p.a.:	1,45%

Chart (1 Jahr in EUR)



fondsmeter® Ranking	
Short-Term-Ranking (1 Jahr):	not ranked
Mid-Term-Ranking (3 Jahre):	not ranked
Long-Term-Ranking (5 Jahre):	not ranked
Fondssektor:	Aktienfonds themenorientiert Ökologie / Umwelt / SustainabilityWelt
Risikoklasse (Bank):	3

Anlagegrundsatz

Der Fonds legt uberwiegend in Aktien von Unternehmen, die in den Geschaftsbereichen Wasser, Agrochemie und erneuerbare oder alternative Energien tatig sind, an. Im Bereich Wasser sind dies Unternehmen, die in der Wasserproduktion, -aufbereitung, -entsalzung, -verteilung, -abfullung und dem -transport tatig sind. Der Bereich erneuerbare oder alternative Energien umfasst Unternehmen aus den Branchen Solar-, Bio-, Geo- und Windenergie, Brennstoffzellen, Wasserkraft und Geothermie. Abgerundet wird das Portfolio durch Aktien aus dem Bereich Agrochemie (Mineraldunger, Saatgut, Pflanzenschutzmittel).

Fondsgesellschaft	
Fondsgesellschaft:	DWS Investment GmbH
Anschrift:	Mainzer Landstr. 178 - 190 Frankfurt am Main
Domizil:	Deutschland
Telefon:	+49 (0)1803 / 10 11 10 11
E-Mail:	info@dws.com
Homepage:	http://www.dws.de

Performancekennzahlen	
Standardabweichung (1 Jahr):	n.v.
Standardabweichung (3 Jahre):	n.v.
Sharpe Ratio:	n.v.
Tracking Error (1 Jahr):	1,72
Korrelation (1 Jahr):	n.v.
Beta (1 Jahr):	1,10
Treynor Ratio (1 Jahr):	n.v.
Jahreshoch:	58,11
Jahrestief:	53,26
Maximaler Verlust:	n.v.
Maximale Verlustperiode:	n.v.

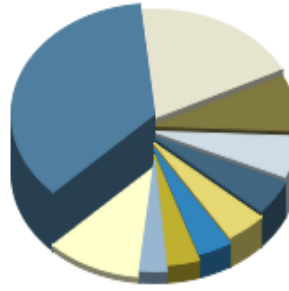
Wertentwicklung (Stand: 02.02.2007)	EUR
1 Monat	8,54%
3 Monate	15,63%
6 Monate	23,10%
1 Jahr	n.v.
3 Jahre	n.v.
5 Jahre	n.v.
10 Jahre	n.v.
3 Jahre (p.a.)	n.v.
5 Jahre (p.a.)	n.v.
10 Jahre (p.a.)	n.v.
seit Jahresbeginn	7,41%
seit Auflage	16,55%
seit Auflage (p.a.)	n.v.

Top-Holdings*



Potash Corp. Sask...	4,50%
Syngenta	4,20%
ITT Industries	3,00%
YARA	2,90%
INTERNATIONA...	
K+S (Kali + Salz)	2,70%
General Electric	2,60%
Veolia Environnement	2,60%
SolarWorld	2,50%
FPL Group	2,50%
Q-Cells	2,40%

Top-Länder*



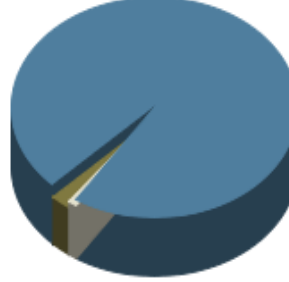
USA	34,10%
Deutschland	18,30%
Großbritannien	7,70%
Schweiz	5,70%
Kanada	4,70%
Spanien	4,30%
Norwegen	3,60%
Frankreich	3,50%
Brasilien	2,90%
Welt	10,30%

Top-Branchen*



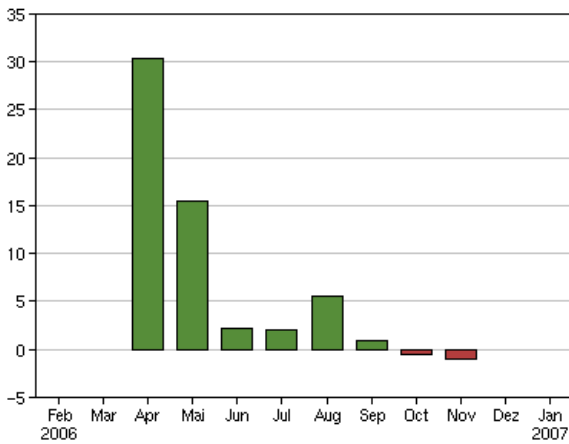
Agrochemie	17,90%
Elektronik / Elek...	17,20%
Chemie	10,40%
Maschinenbau	9,80%
Wasserversorger	8,30%
Versorger	5,90%
Stromversorger	3,80%
Agrarprodukte	3,60%
Industrie / Inves...	3,50%
Divers	18,60%

Top-Assets*



Aktien	96,70%
Geldmarkt/Kasse	1,00%
gemischt	2,30%

Volumensveränderung monatlich perf. bereinigt in %



Sektorenvergleich in EUR	1 Monat	3 Monate	12 Monate	lfd. Jahr	3 Jahre	5 Jahre	10 Jahre
DWS Zukunftsressourcen	+8,54%	+15,63%	n.v.	+7,41%	n.v.	n.v.	n.v.
Sektorenbesten	+9,96%	+18,71%	+20,52%	+9,72%	+101,91%	+61,96%	+136,05%
Sektorendurchschnitt	+3,54%	+6,46%	+10,97%	+3,62%	+49,19%	+14,28%	+72,87%
Sektorenschlechtester	0,00%	0,00%	+1,33%	0,00%	+19,86%	-14,70%	-0,57%
Anzahl der Fonds im Sektor	86	85	79	86	67	39	5