

ESPA WWF STOCK UMWELT (A)	
Rücknahmepreis:	110,74 EUR
Datum:	05.02.2007
Zwischengewinn:	n.v. EUR

fondsmeter® Ranking	
Short-Term-Ranking (1 Jahr):	● ● ●
Mid-Term-Ranking (3 Jahre):	● ● ●
Long-Term-Ranking (5 Jahre):	⊕ ● ●
Fondssektor:	Aktienfonds themenorientiert Ökologie / Umwelt / SustainabilityWelt
Risikoklasse :	4

Basisinformationen	
WKN:	694114
ISIN:	AT0000705660
Fondswährung:	EUR
Gründung:	02.07.2001
Fondsvolumen (31.10.2006):	39,87 Mio. EUR
Ertragsverwendung:	ausschüttend
Fondsmanager:	ERSTE-SPARINVEST Team
letzte Ausschüttung (30.07.2003):	0,0000 EUR

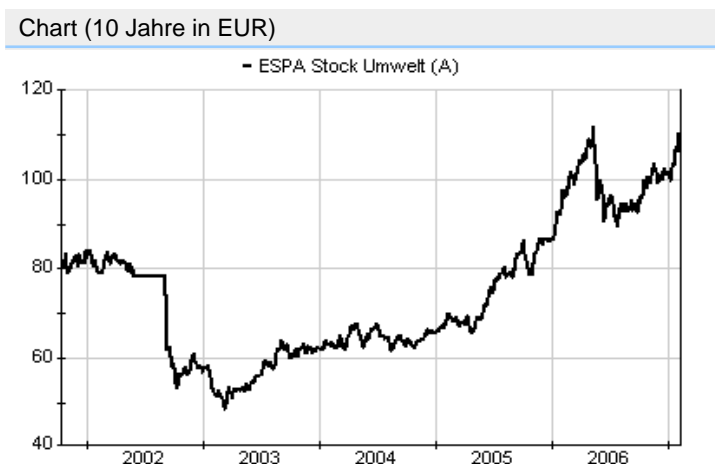
**Anlagegrundsatz**

Anlageziele sind langfristiger Substanzzuwachs und eine laufende Rendite. Der Fonds investiert hierzu vorwiegend in Aktien globaler Unternehmen der Umweltbranche. Zu den Ausschlusskriterien zählen Atomenergie, Grüne Gentechnologie, Kinderarbeit, Rüstung/Waffen, Unterdrückung von Menschen wegen ihrer Religion, ihrer Rasse, ihres Geschlechts oder ihrer Herkunft, Unterstützung menschenunwürdiger Arbeitsbedingungen, schwere Menschenrechtsverletzungen oder deren Unterstützung.

Fondsgesellschaft	
Fondsgesellschaft:	ERSTE SPARINVEST Kapitalanlagegesellschaft m.b.H.
Anschrift:	Habsburgergasse 1a Wien
Domizil:	Österreich
Telefon:	+43 (0)1 / 531 00 - 0
Homepage:	<a href="http://www.sparinvest.com">http://www.sparinvest.com</a>

Kosten	
Ausgabeaufschlag:	4,00%
Managementgebühr p.a.:	1,80%
Depotbankgebühr p.a.:	0,00%

Performancekennzahlen	
Standardabweichung (1 Jahr):	17,05%
Standardabweichung (3 Jahre):	14,71%
Sharpe Ratio:	0,60
Tracking Error (1 Jahr):	3,88
Korrelation (1 Jahr):	0,45
Beta (1 Jahr):	1,33
Treynor Ratio (1 Jahr):	n.v.
Jahreshoch:	110,29
Jahrestief:	99,52
Maximaler Verlust:	-38,19%
Maximale Verlustperiode:	7 Monate



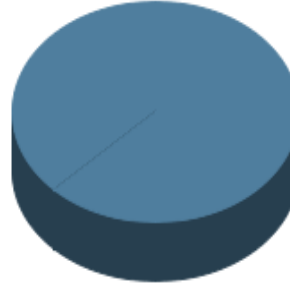
Wertentwicklung (Stand: 02.02.2007)	EUR
1 Monat	9,96%
3 Monate	10,94%
6 Monate	16,43%
1 Jahr	12,76%
3 Jahre	75,15%
5 Jahre	38,68%
10 Jahre	n.v.
3 Jahre (p.a.)	20,54%
5 Jahre (p.a.)	6,76%
10 Jahre (p.a.)	n.v.
seit Jahresbeginn	9,72%
seit Auflage	10,29%
seit Auflage (p.a.)	1,65%

### Top-Holdings\*



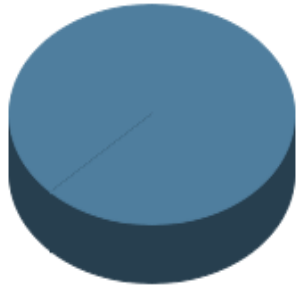
REpower Systems AG	8,18%
SolarWorld	5,58%
Gaiam Inc.	4,79%
Allied Waste Indu...	4,26%
Kansas City South...	4,19%

### Top-Länder\*



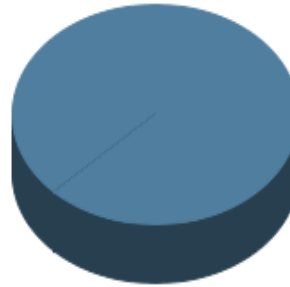
Welt	100,00%
------	---------

### Top-Branchen\*



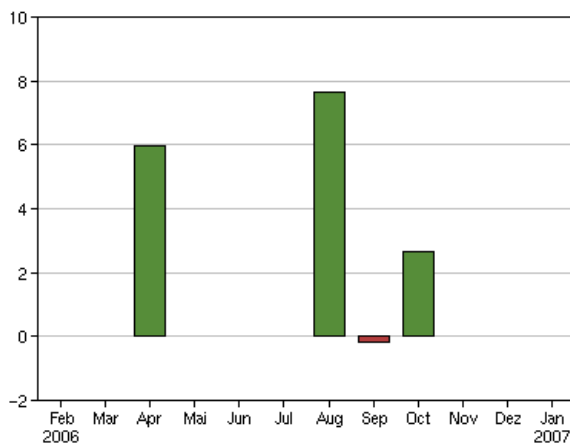
Divers	100,00%
--------	---------

### Top-Assets\*

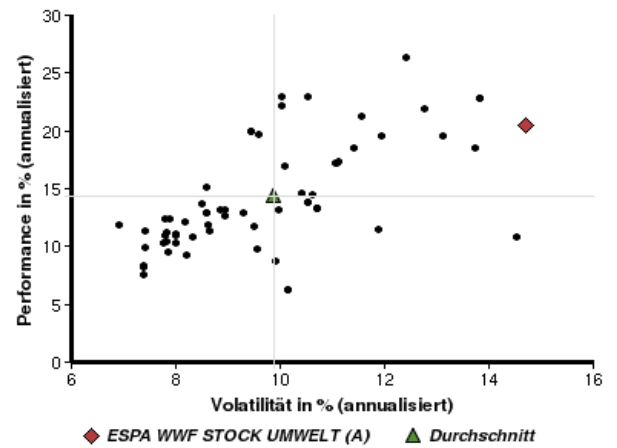


Aktien	100,00%
--------	---------

### Volumensveränderung monatlich perf. bereinigt in %



### fondsmatrix® (Rendite-Risiko-Matrix - 3 Jahre)



Sektorenvergleich in EUR	1 Monat	3 Monate	12 Monate	lfd. Jahr	3 Jahre	5 Jahre	10 Jahre
ESPA WWF STOCK UMWELT (A)	+9,96%	+10,94%	+12,76%	+9,72%	+75,15%	+38,68%	n.v.
Sektorenbester	+9,96%	+18,71%	+20,52%	+9,72%	+101,91%	+61,96%	+136,05%
Sektorendurchschnitt	+3,54%	+6,46%	+10,97%	+3,62%	+49,19%	+14,28%	+72,87%
Sektorenschlechtester	0,00%	0,00%	+1,33%	0,00%	+19,86%	-14,70%	-0,57%
Anzahl der Fonds im Sektor	86	85	79	86	67	39	5