

<b>KBC Eco Fund Water (thes.)</b>	
Rücknahmepreis:	680,94 EUR
Datum:	31.01.2007
Zwischengewinn:	-0,13 EUR

<b>fondsmeter® Ranking</b>	
Short-Term-Ranking (1 Jahr):	not ranked
Mid-Term-Ranking (3 Jahre):	not ranked
Long-Term-Ranking (5 Jahre):	not ranked
Fondssektor:	Aktienfonds themenorientiert Ökologie / Umwelt / SustainabilityWelt
Risikoklasse :	4

<b>Basisinformationen</b>	
WKN:	A0F6Z0
ISIN:	BE0175479063
Fondswährung:	EUR
Gründung:	08.12.2000
Fondsvolumen (30.11.2006):	145,66 Mio. EUR
Ertragsverwendung:	thesaurierend
Fondsmanager:	Frau Teresa Ni Chonghaile

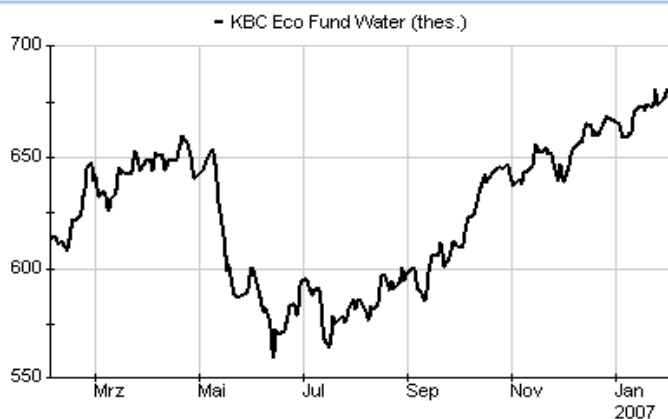
**Anlagegrundsatz**  
Anlageziel ist eine möglichst hohe Rendite. Hierzu investiert der Fonds weltweit vorwiegend in Aktien von Unternehmen, die einen substanziellen Teil ihres Umsatzes auf nachhaltige Weise in der Wasserbranche erzielen.

<b>Fondsgesellschaft</b>	
Fondsgesellschaft:	KBC Eco Fund
Anschrift:	Havenlaan 2 Brüssel
Domizil:	Belgien
Homepage:	<a href="http://www.kbcbank.de">http://www.kbcbank.de</a>

<b>Kosten</b>	
Ausgabeaufschlag:	3,00%
Managementgebühr p.a.:	1,30%
Depotbankgebühr p.a.:	0,08%

<b>Performancekennzahlen</b>	
Standardabweichung (1 Jahr):	n.v.
Standardabweichung (3 Jahre):	n.v.
Sharpe Ratio:	n.v.
Tracking Error (1 Jahr):	1,11
Korrelation (1 Jahr):	n.v.
Beta (1 Jahr):	1,08
Treynor Ratio (1 Jahr):	n.v.
Jahreshoch:	680,94
Jahrestief:	658,98
Maximaler Verlust:	n.v.
Maximale Verlustperiode:	n.v.

**Chart (1 Jahr in EUR)**



<b>Wertentwicklung (Stand: 31.01.2007)</b>		<b>EUR</b>
1 Monat		2,00%
3 Monate		6,83%
6 Monate		16,23%
1 Jahr		n.v.
3 Jahre		n.v.
5 Jahre		n.v.
10 Jahre		n.v.
3 Jahre (p.a.)		n.v.
5 Jahre (p.a.)		n.v.
10 Jahre (p.a.)		n.v.
seit Jahresbeginn		2,00%
seit Auflage		n.v.
seit Auflage (p.a.)		n.v.

### Top-Holdings\*



Veolia Environnement	6,70%
RWE	5,30%
Geberit NA	5,00%
Suez S.A.	4,70%
Aguas de Barcelona	4,40%
Danaher Corp.	4,20%
Pall Corp.	3,80%
Nalco Finance Hol...	3,70%
Aqua America	3,70%
Roper Industries	3,60%

### Top-Länder\*



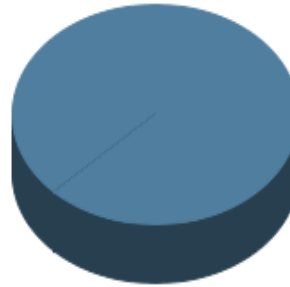
Nordamerika	44,50%
Euroland	30,20%
Europa	14,40%
Welt	10,90%

### Top-Branchen\*



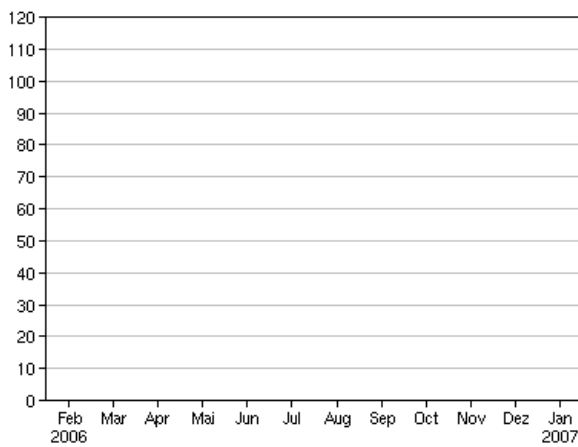
Versorger	41,60%
Energie	18,20%
Technologie	10,60%
Divers	29,60%

### Top-Assets\*



Aktien	100,00%
--------	---------

### Volumensveränderung monatlich perf. bereinigt in %



Sektorenvergleich in EUR	1 Monat	3 Monate	12 Monate	lfd. Jahr	3 Jahre	5 Jahre	10 Jahre
KBC Eco Fund Water (thes.)	+2,00%	+6,83%	n.v.	+2,00%	n.v.	n.v.	n.v.
Sektorenbesten	+8,15%	+15,84%	+19,64%	+8,15%	+98,68%	+56,54%	+136,90%
Sektorendurchschnitt	+2,88%	+5,74%	+9,99%	+2,88%	+46,59%	+11,00%	+73,57%
Sektorenschlechtester	0,00%	0,00%	-0,37%	0,00%	+17,96%	-18,91%	-0,47%
Anzahl der Fonds im Sektor	86	85	79	86	67	39	5