

UniFavorit: Aktien	
Rücknahmepreis:	65,57 EUR
Datum:	07.02.2007
Zwischengewinn:	0,01 EUR

fondsmeter® Ranking	
Short-Term-Ranking (1 Jahr):	+++
Mid-Term-Ranking (3 Jahre):	not ranked
Long-Term-Ranking (5 Jahre):	not ranked
Fondssektor:	Aktienfonds allgemein Welt
Risikoklasse (Bank):	3

Basisinformationen	
WKN:	847707
ISIN:	DE0008477076
Fondswährung:	EUR
Gründung:	01.11.2005
Fondsvolumen (30.11.2006):	53,00 Mio. EUR
Ertragsverwendung:	ausschüttend
Fondsmanager:	Union Investment Team
letzte Ausschüttung (16.11.2006):	1,9098 EUR

Anlagegrundsatz

Der Fonds investiert weltweit in Aktien, die die höchsten Ertragschancen erwarten lassen. Bei der Anlage ist er dabei an keine Benchmark gebunden. Der Fonds legt den Fokus auf die gezielte Einzeltitelauswahl, wobei alle Ertragsquellen wie Kursgewinne, Dividenden, Optionsprämien oder Währungsgewinne genutzt werden. Eine Begrenzung auf Länder, Branchen oder Anlagestile existiert nicht.

Fondsgesellschaft	
Fondsgesellschaft:	Union Investment Privatfonds GmbH
Anschrift:	Wiesenhüttenstraße 10 Frankfurt am Main
Domizil:	Deutschland
Telefon:	+49 (0)69 / 25 67-0
E-Mail:	info@union-investment.de
Homepage:	http://www.union-investment.de

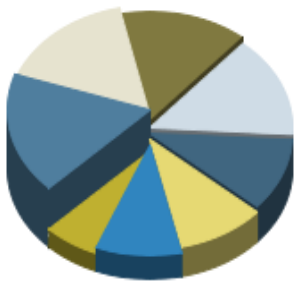
Kosten	
Ausgabeaufschlag:	5,00%
Managementgebühr p.a.:	1,20%
Depotbankgebühr p.a.:	0,05%
Performancefee:	25,00% des Betrages, um den die Wertentwicklung des Fonds die Entwicklung des MSCI Index World übersteigt

Performancekennzahlen	
Standardabweichung (1 Jahr):	10,78%
Standardabweichung (3 Jahre):	n.v.
Sharpe Ratio:	2,60
Tracking Error (1 Jahr):	1,70
Korrelation (1 Jahr):	n.v.
Beta (1 Jahr):	1,08
Treynor Ratio (1 Jahr):	25,14
Jahreshoch:	65,57
Jahrestief:	61,82
Maximaler Verlust:	n.v.
Maximale Verlustperiode:	n.v.



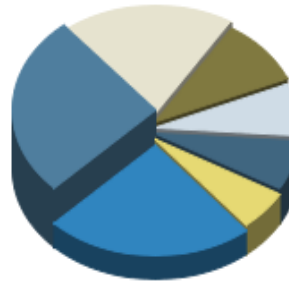
Wertentwicklung (Stand: 07.02.2007)		EUR
1 Monat		5,06%
3 Monate		15,48%
6 Monate		32,74%
1 Jahr		32,12%
3 Jahre		n.v.
5 Jahre		n.v.
10 Jahre		n.v.
3 Jahre (p.a.)		n.v.
5 Jahre (p.a.)		n.v.
10 Jahre (p.a.)		n.v.
seit Jahresbeginn		5,95%
seit Auflage		n.v.
seit Auflage (p.a.)		n.v.

Top-Holdings*



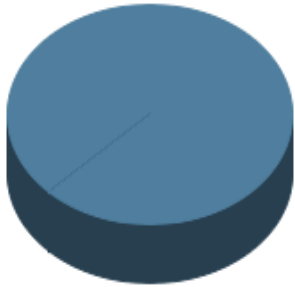
Dürr AG	6,40%
Indus Holding	5,90%
AllianceBernstein...	5,30%
Bolsas y Mercados...	5,30%
Burgbad VZ	3,80%
Baloise Holding NA	3,60%
Euronext NV	3,50%
Aareal Bank	2,30%
Accuride	0,00%

Top-Länder*



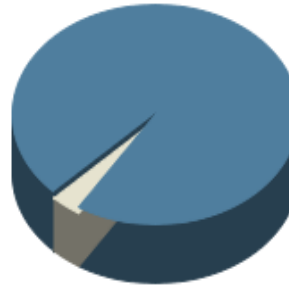
Deutschland	25,50%
USA	19,30%
Großbritannien	9,30%
Schweiz	7,30%
Spanien	6,90%
Niederlande	5,60%
Welt	22,60%

Top-Branchen*



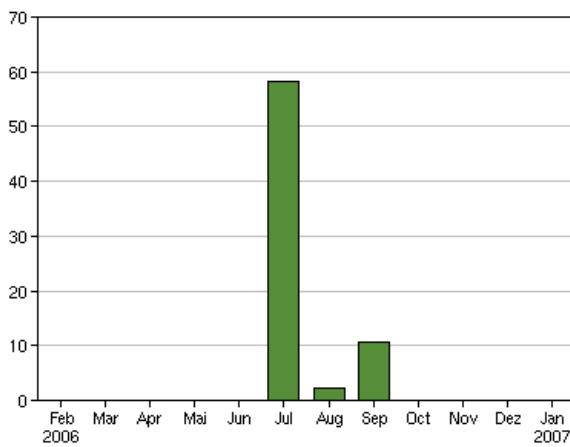
Divers	96,50%
--------	--------

Top-Assets*

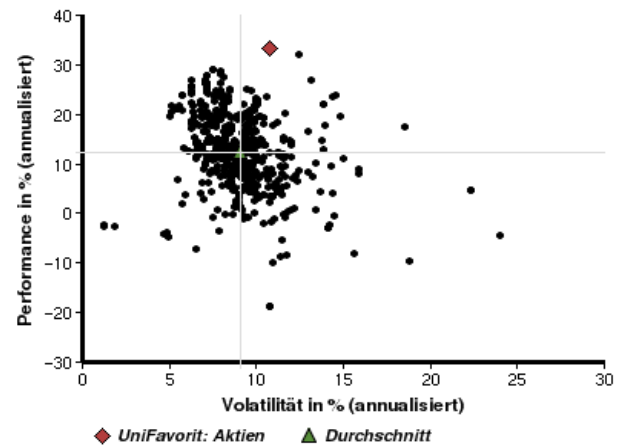


Aktien	96,50%
Geldmarkt/Kasse	3,50%

Volumensveränderung monatlich perf. bereinigt in %



fondsmatrix® (Rendite-Risiko-Matrix - 1 Jahr)



Sektorenvergleich in EUR	1 Monat	3 Monate	12 Monate	lfd. Jahr	3 Jahre	5 Jahre	10 Jahre
UniFavorit: Aktien	+5,06%	+15,48%	+32,12%	+5,95%	n.v.	n.v.	n.v.
Sektorenbester	+10,91%	+18,06%	+32,12%	+14,63%	+118,66%	+124,04%	+291,68%
Sektorendurchschnitt	+3,42%	+5,35%	+9,01%	+3,64%	+42,94%	+18,89%	+98,13%
Sektorenschlechtester	-1,20%	-3,90%	-19,49%	-1,52%	-18,11%	-34,32%	-7,24%
Anzahl der Fonds im Sektor	717	677	548	716	390	300	81