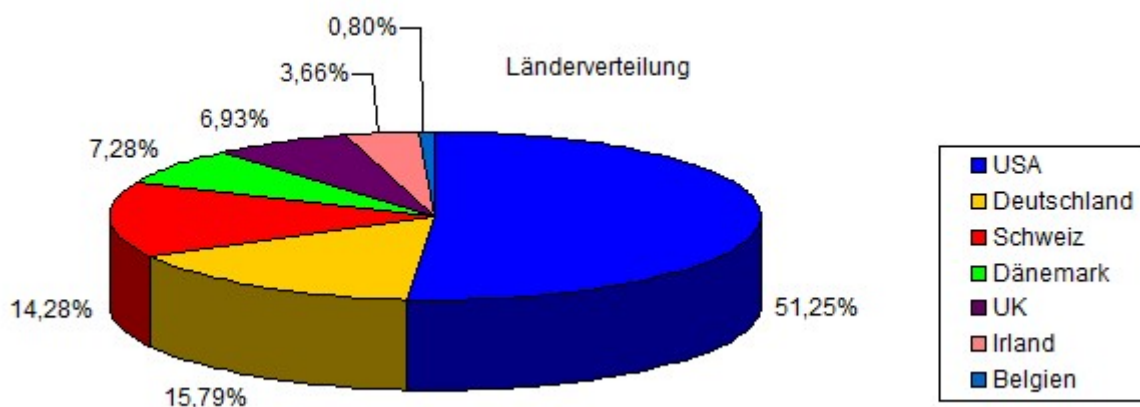
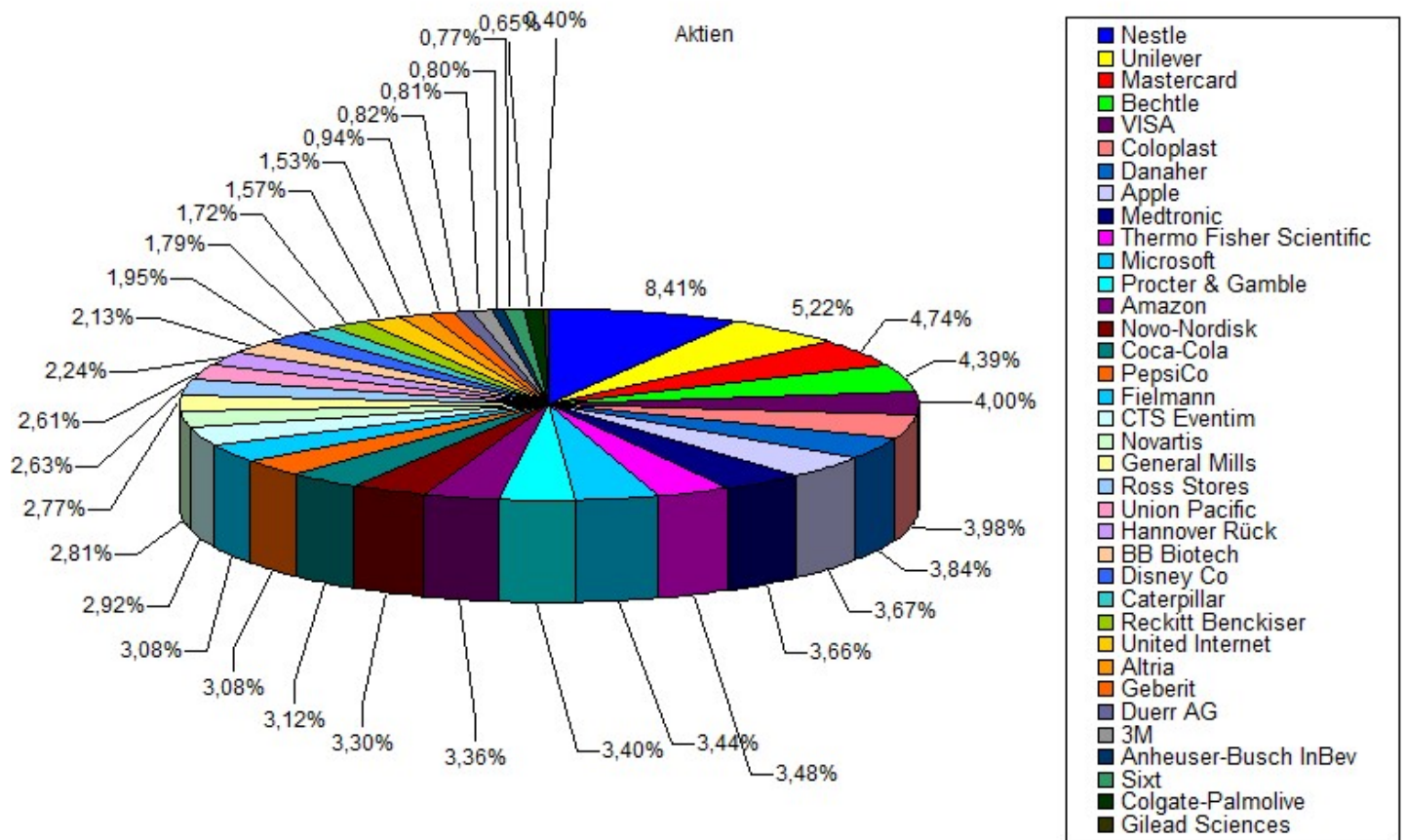
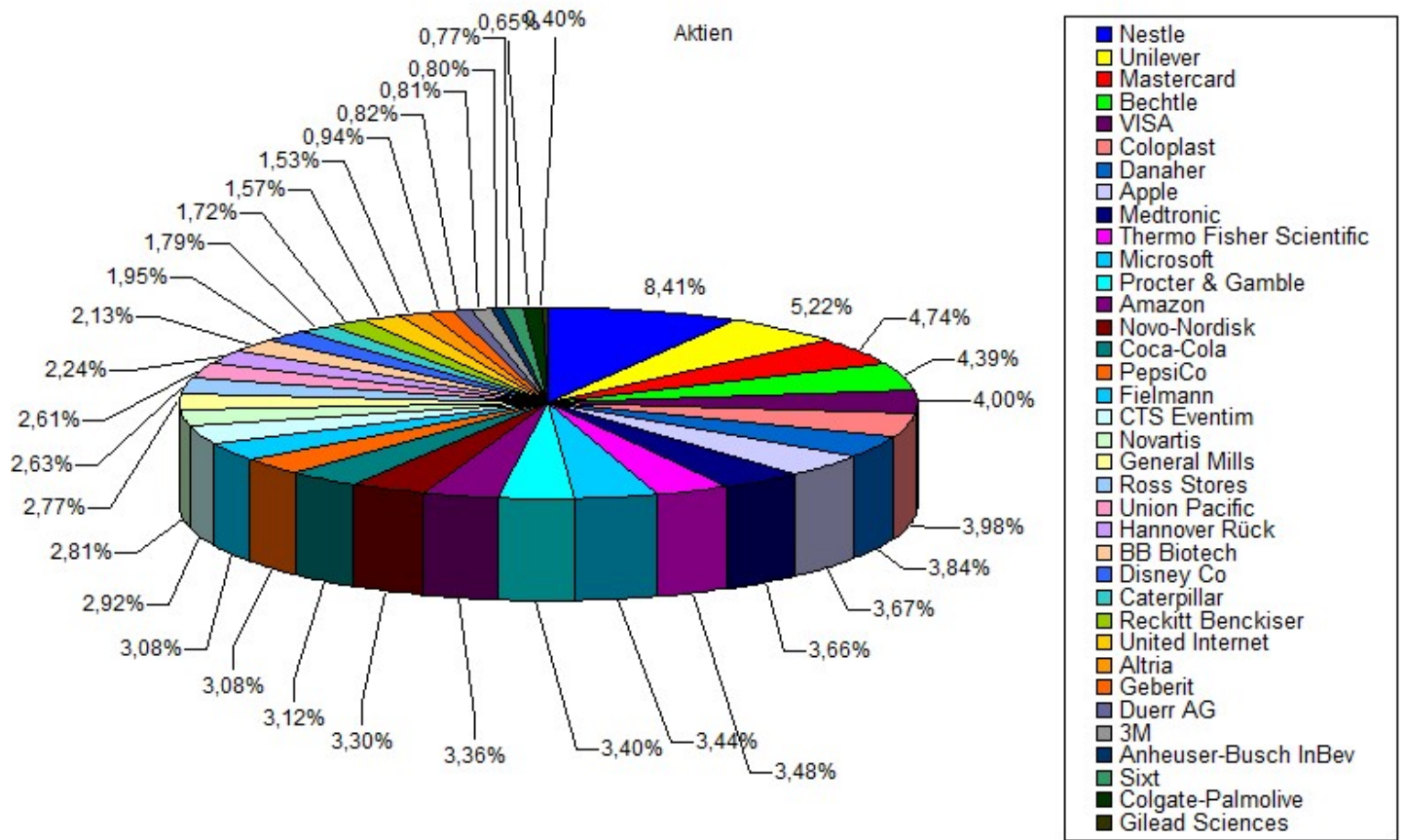


Aktien:	Branche:	Land:	Anteile:
Nestle	Nahrungsmittel	Schweiz	8,41%
Unilever	Nahrungsmittel	UK	5,22%
Mastercard	Finanzdienstleistungen	USA	4,74%
Bechtle	IT-Dienstleistungen	Deutschland	4,39%
VISA	Finanzdienstleistungen	USA	4,00%
Coloplast	Medizinische Geräte	Dänemark	3,98%
Danaher	Medizinische Geräte	USA	3,84%
Apple	Technologie	USA	3,67%
Medtronic	Medizinische Geräte	Irland	3,66%
Thermo Fisher Scientific	Medizinische Geräte	USA	3,48%
Microsoft	Software	USA	3,44%
Procter & Gamble	Drogerie und Kosmetik	USA	3,40%
Amazon	Handel	USA	3,36%
Novo-Nordisk	Pharma	Dänemark	3,30%
Coca-Cola	Getränke	USA	3,12%
Fielmann	Handel	Deutschland	3,08%
PepsiCo	Getränke	USA	3,08%
CTS Eventim	Entertainment	Deutschland	2,92%
Novartis	Pharma	Schweiz	2,81%
General Mills	Nahrungsmittel	USA	2,77%
Ross Stores	Handel	USA	2,63%
Union Pacific	Eisenbahn und Straße	USA	2,61%
Hannover Rück	Versicherungen	Deutschland	2,24%
BB Biotech	Biotechnologie	Schweiz	2,13%
Disney Co	Entertainment	USA	1,95%
Caterpillar	Spezialmaschinenbau	USA	1,79%
Reckitt Benckiser	Drogerie und Kosmetik	UK	1,72%
United Internet	Internet	Deutschland	1,57%
Altria	Tabak	USA	1,53%
Geberit	Sanitärtechnik	Schweiz	0,94%
Duerr AG	Spezialmaschinenbau	Deutschland	0,82%
3M	Technologie	USA	0,81%
Anheuser-Busch InBev	Getränke	Belgien	0,80%
Sixt	Mobilitätsdienstleister	Deutschland	0,77%
Colgate-Palmolive	Drogerie und Kosmetik	USA	0,65%
Gilead Sciences	Biotechnologie	USA	0,40%





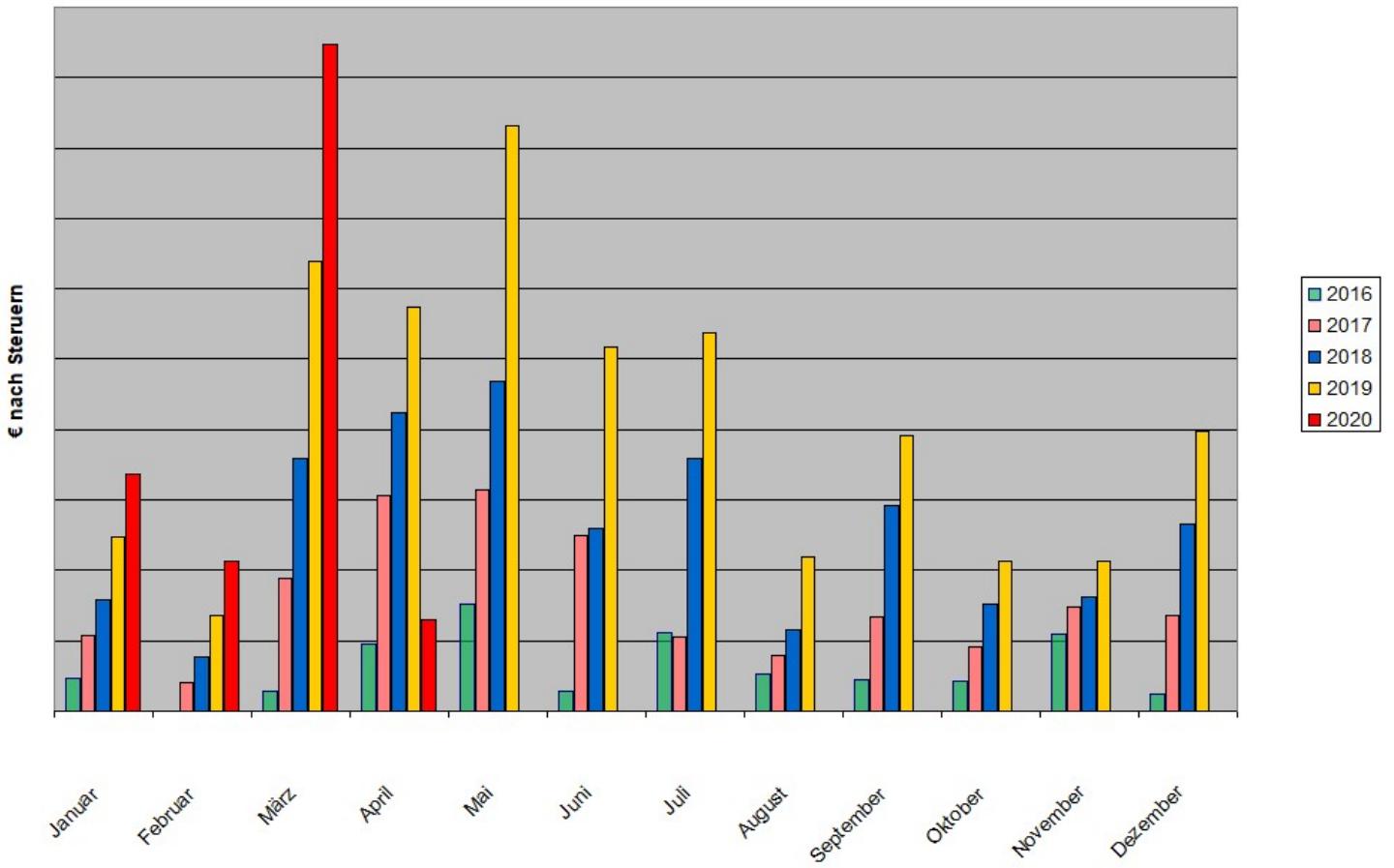
In dieser Krise konnten sogar einige Werte zulegen, bzw. sind stabil geblieben, am besten lief es für Coloplast, liegt wohl auch daran, dass kaum jemand einen ETF auf Dänemark hat, Achja ich habe hier und da etwas nach gekauft, Novo-Nordisk, Novartis, Amazon, Coca-Cola, BB Biotech, Apple, Hannover Rück und Procter & Gamble seit Jahresbeginn.

Es gab jede Menge Dividenden für April gab es bisher nur Coca-Cola und Geberit,

Dividenden 2020				
	Aktie	ExTag	Zahltag - je Anteil	
15,000 % Quellensteuer	3M	12.02.2020	12.03.2020	\$1,470
15,000 % Quellensteuer	Altria	24.12.2019	10.01.2020	\$0,840
15,000 % Quellensteuer	Altria		30.04.2020	
15,000 % Quellensteuer	Apple	06.02.2020	13.02.2020	\$0,770
35,000 % Quellensteuer	BB Biotech	20.03.2020	25.03.2020	SFr. 3,40
15,000 % Quellensteuer	Caterpillar	16.01.2020	20.02.2020	\$1,030
15,000 % Quellensteuer	Coca-Cola	12.03.2020	01.04.2020	\$0,410
15,000 % Quellensteuer	Colgate - Palmolive	21.01.2020	14.02.2020	\$0,430
15,000 % Quellensteuer	Danaher	24.12.2019	31.01.2020	\$0,17
15,000 % Quellensteuer	Danaher		24.04.2020	
15,000 % Quellensteuer	Disney Co	13.12.2019	16.01.2020	\$0,880
35,000 % Quellensteuer	Geberit	02.04.2020	07.04.2020	SFr. 11,30
15,000 % Quellensteuer	General Mills	08.01.2020	03.02.2020	\$0,490
15,000 % Quellensteuer	Gilead Sciences	11.12.2019	02.01.2020	\$0,630
15,000 % Quellensteuer	Gilead Sciences	11.03.2020	30.03.2020	\$0,680
15,000 % Quellensteuer	Mastercard	07.01.2020	07.02.2020	\$0,400
20,000 % Quellensteuer	MEDTRONIC PLC	24.12.2019	21.01.2020	\$0,540
20,000 % Quellensteuer	MEDTRONIC PLC		17.04.2020	
15,000 % Quellensteuer	Microsoft	18.02.2020	12.03.2020	\$0,510
35,000 % Quellensteuer	Nestle		29.04.2020	
35,000 % Quellensteuer	Novartis	02.03.2020	05.03.2020	SFr. 2,95
27,000 % Quellensteuer	Novo-Nordisk	26.03.2020	31.03.2020	DKK 5,35
15,000 % Quellensteuer	PepsiCo	05.12.2019	07.01.2019	\$0,955
15,000 % Quellensteuer	PepsiCo	04.03.2020	31.03.2020	\$0,955
15,000 % Quellensteuer	Procter & Gamble	22.01.2020	18.02.2020	\$0,7459
15,000 % Quellensteuer	Ross Stores	04.12.2019	03.01.2020	\$0,255
15,000 % Quellensteuer	Ross Stores	13.03.2020	31.03.2020	\$0,285
15,000 % Quellensteuer	Thermo Fisher Scientific	13.12.2019	15.01.2020	\$0,190
15,000 % Quellensteuer	Thermo Fisher Scientific		16.04.2020	
15,000 % Quellensteuer	Union Pacific	26.11.2018	02.01.2020	\$0,970
15,000 % Quellensteuer	Union Pacific	26.02.2020	31.03.2020	\$0,970
	Unilever	19.02.2020	18.03.2020	£0,3472
15,000 % Quellensteuer	VISA Inc	12.02.2020	03.03.2020	\$0,300

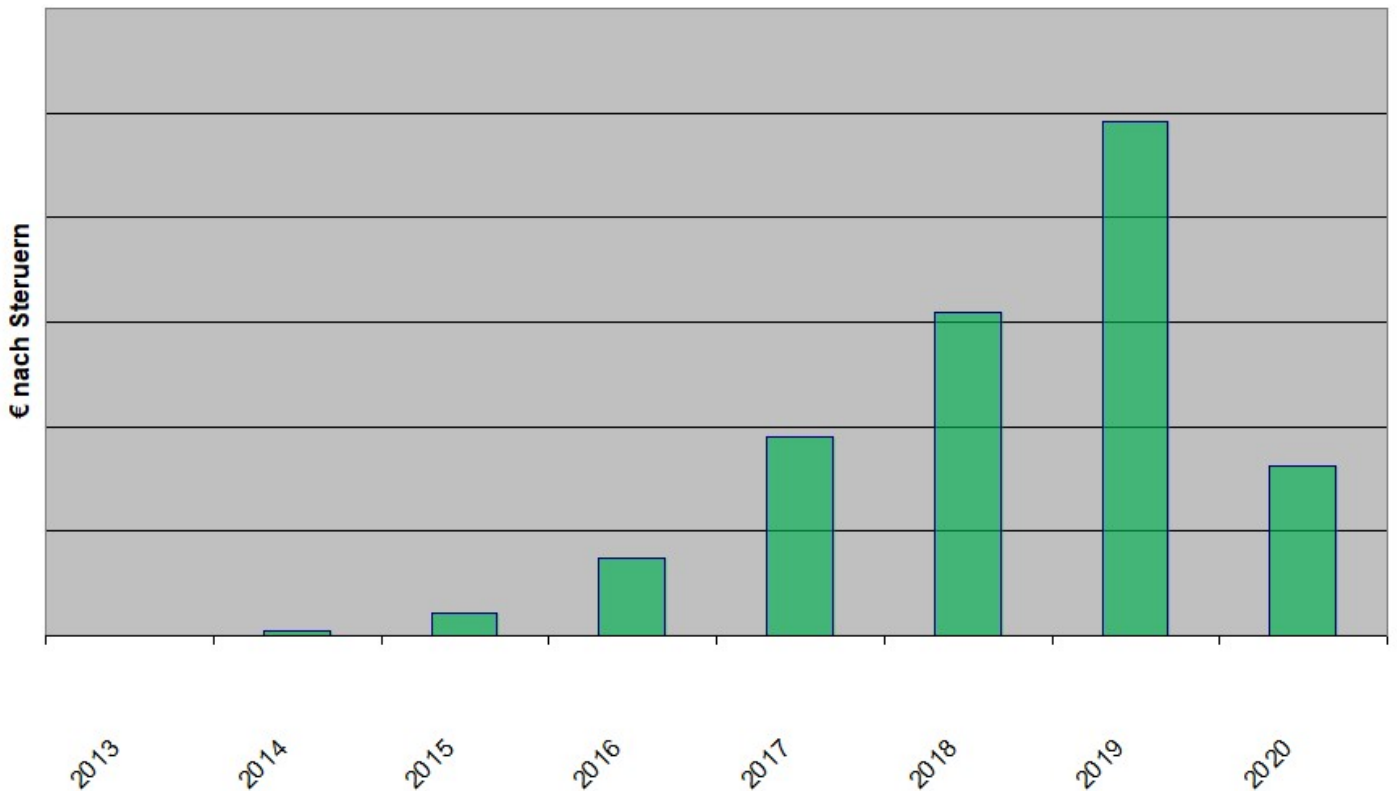
es kommen noch Altria, Danaher, medtronic, Nestle und Thermo Fisher.

### Dividenden 2016 vs 2017 vs 2018 vs 2019 vs 2020



im April gibt es einen Zahler der mehr zahlt der im gesamten Januar 2019 zusammen gekommen ist

### Dividenden



Klaro ist das Nestle, insgesamt habe ich schon Eindrittel von dem Jahr 2019 erreicht.

Chart das Jahr 2020:



Chart von den letzten 12 Monaten:

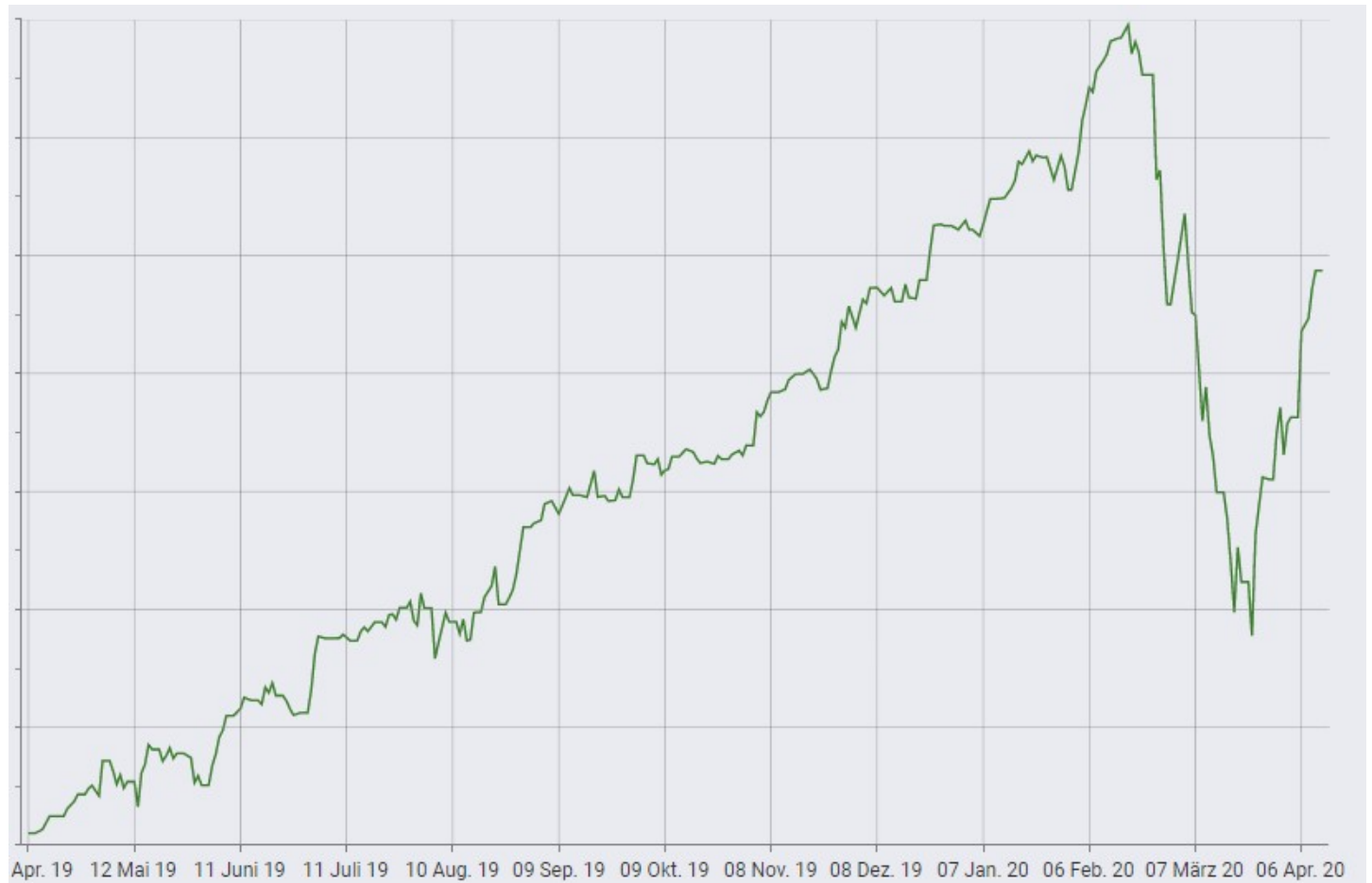


Chart von Beginn an Anfang 2014:



Von hier aus gesehen, sieht es gar nicht so schlimm aus, ich bin etwa auf der Höhe vom 18.12.2019, in Zahlen sieht es dann so aus:

2020: -4,27% Rendite bei 26,57% Vola  
1 Jahr: 12,57% Rendite bei 16,24% Vola  
5 Jahre: 61,82% Rendite bei 14,70% Vola