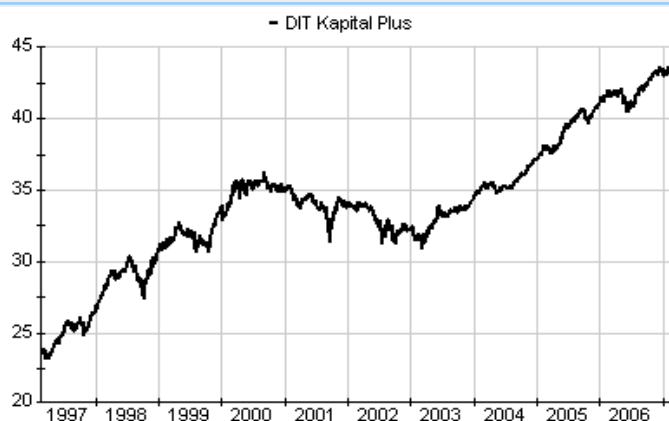


Kapital Plus A (EUR)	
Rücknahmepreis:	43,56 EUR
Datum:	09.02.2007
Zwischengewinn:	0,62 EUR

Basisinformationen	
WKN:	847625
ISIN:	DE0008476250
Fondswährung:	EUR
Gründung:	02.05.1994
Fondsvolumen (29.12.2006):	802,51 Mio. EUR
Ertragsverwendung:	ausschüttend
Fondsmanager:	Herr Thorsten Winkelmann
TER p.a. (31.12.2005):	0,98%
letzte Ausschüttung (06.03.2006):	1,1054 EUR

Kosten	
Ausgabeaufschlag:	3,00%
Managementgebühr p.a.:	0,90%
Depotbankgebühr p.a.:	0,04%

Chart (10 Jahre in EUR)



fondsmeter® Ranking	
Short-Term-Ranking (1 Jahr):	
Mid-Term-Ranking (3 Jahre):	not ranked
Long-Term-Ranking (5 Jahre):	not ranked
Fondssektor:	Mischfonds Schwerpunkt Renten Europa
Risikoklasse (Bank):	3

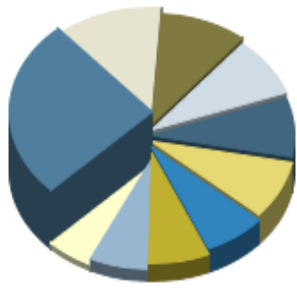
Anlagegrundsatz
 Der Fonds investiert vorwiegend in verzinsliche Wertpapiere, die auf Euro lauten. Daneben legt er ca. 30% seines Vermögens in Aktien europäischer Unternehmen an. Damit sollen langfristiger Kapitalzuwachs und marktgerechte Dividendenerträge erzielt werden.

Fondsgesellschaft	
Fondsgesellschaft:	Allianz Global Investors Kapitalanlagegesellschaft mbH
Anschrift:	Mainzer Landstraße 11-13 Frankfurt am Main
Domizil:	Deutschland
Telefon:	+49 (0)180 / 3 30 33 11
E-Mail:	info@dit.de
Homepage:	http://www.dit.de

Performancekennzahlen	
Standardabweichung (1 Jahr):	2,78%
Standardabweichung (3 Jahre):	3,26%
Sharpe Ratio:	0,52
Tracking Error (1 Jahr):	0,98
Korrelation (1 Jahr):	0,96
Beta (1 Jahr):	1,09
Treynor Ratio (1 Jahr):	0,56
Jahreshoch:	43,60
Jahrestief:	43,01
Maximaler Verlust:	-10,37%
Maximale Verlustperiode:	2 Monate

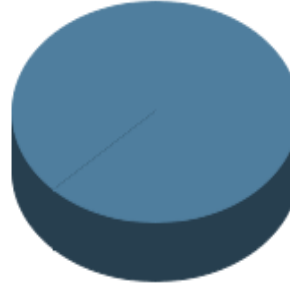
Wertentwicklung (Stand: 08.02.2007)		EUR
1 Monat		0,86%
3 Monate		1,11%
6 Monate		4,88%
1 Jahr		4,86%
3 Jahre		24,71%
5 Jahre		29,73%
10 Jahre		86,27%
3 Jahre (p.a.)		7,64%
5 Jahre (p.a.)		5,34%
10 Jahre (p.a.)		6,42%
seit Jahresbeginn		0,25%
seit Auflage		142,78%
seit Auflage (p.a.)		7,06%

Top-Holdings*



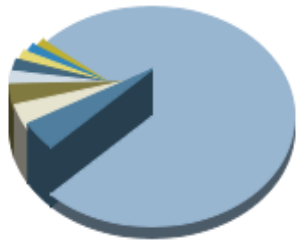
5,000% DBR 02 04...	9,86%
6,250% DBR 94 04...	4,72%
3,750% BTPS 01.08...	3,70%
STOBAL EMTN VAR	3,25%
0...	
3,750% BHH PF 111...	3,24%
4,000% FRTR 25.04...	3,18%
4,750% DGHYP PF 6...	2,63%
4,000% IRISH 18.0...	2,61%
3,500% BKIR PF 22...	2,53%
4,750% HYPORÉ PF ...	2,05%

Top-Länder*



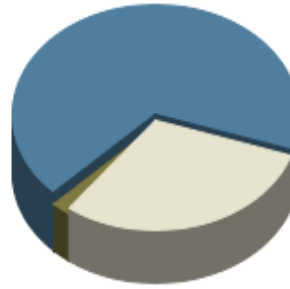
Welt	97,80%
------	--------

Top-Branchen*



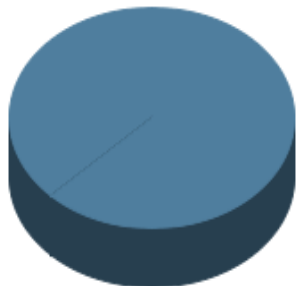
Banken	4,20%
Grundstoffe	3,80%
Energie	3,80%
Industrie / Inves...	2,70%
Pharmazeutik	2,60%
Versorger	2,20%
Finanzdienstleist...	2,00%
Nahrungsmittel / ...	1,80%
Divers	74,70%

Top-Assets*



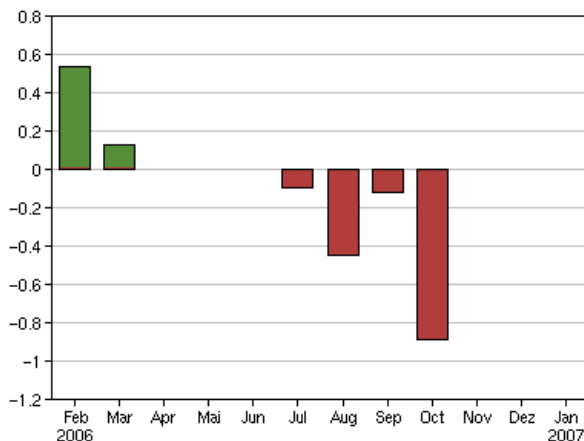
Renten	67,70%
Aktien	30,10%
Geldmarkt/Kasse	2,20%

Top-Währungen*

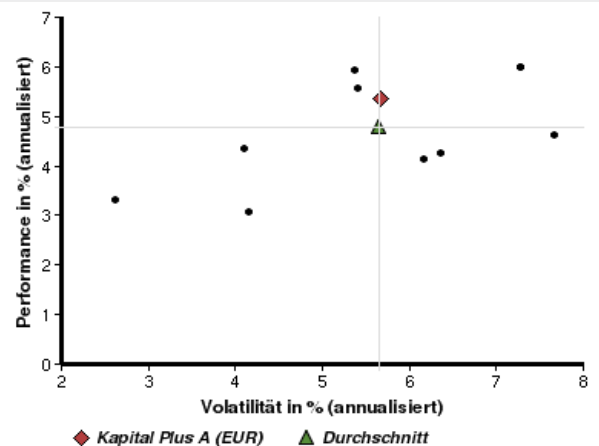


Divers	97,80%
--------	--------

Volumensveränderung monatlich perf. bereinigt in %



fondsmatrix® (Rendite-Risiko-Matrix - 5 Jahre)



Sektorenvergleich in EUR	1 Monat	3 Monate	12 Monate	lfd. Jahr	3 Jahre	5 Jahre	10 Jahre
Kapital Plus A (EUR)	+0,86%	+1,11%	+4,86%	+0,25%	+24,71%	+29,73%	+86,27%
Sektorenbesten	+2,52%	+2,80%	+8,42%	+2,08%	+29,44%	+33,81%	+86,27%
Sektorendurchschnitt	+0,89%	+0,99%	+3,91%	+0,68%	+19,42%	+23,40%	+55,62%
Sektorenschlechtester	-0,55%	-2,71%	-2,32%	-0,94%	+6,29%	+12,68%	+23,12%
Anzahl der Fonds im Sektor	38	38	30	38	27	23	6