

DWS Bildungsfonds	
Rücknahmepreis:	100,62 EUR
Datum:	09.02.2007
Zwischengewinn:	0,47 EUR

Basisinformationen	
WKN:	847419
ISIN:	DE0008474198
Fondswährung:	EUR
Gründung:	13.10.1993
Fondsvolumen (29.12.2006):	109,80 Mio. EUR
Ertragsverwendung:	ausschüttend
Fondsmanager:	Frau Heike Fornefett
TER p.a. (30.09.2005):	0,85%
letzte Ausschüttung (24.11.2006):	2,2000 EUR

Kosten	
Ausgabeaufschlag:	3,00%
All-in-Fee p.a.:	0,85%
Performancefee:	0,01% der Leihe-Ertr.

Chart (10 Jahre in EUR)



fondsmeter® Ranking	
Short-Term-Ranking (1 Jahr):	not ranked
Mid-Term-Ranking (3 Jahre):	not ranked
Long-Term-Ranking (5 Jahre):	not ranked
Fondssektor:	Mischfonds flexibel Deutschland
Risikoklasse (Bank):	3

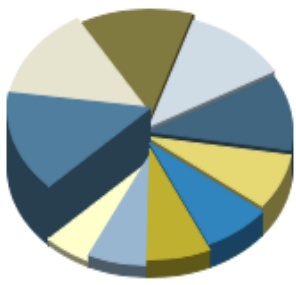
Anlagegrundsatz
 Der Fonds ist als gemischter Renten-Aktien-Fonds konzipiert, wobei der Schwerpunkt je nach Einschätzung auf Renten oder deutsche Aktien gelegt werden kann.

Fondsgesellschaft	
Fondsgesellschaft:	DWS Investment GmbH
Anschrift:	Mainzer Landstr. 178 - 190 Frankfurt am Main
Domizil:	Deutschland
Telefon:	+49 (0)1803 / 10 11 10 11
E-Mail:	info@dws.com
Homepage:	http://www.dws.de

Performancekennzahlen	
Standardabweichung (1 Jahr):	5,61%
Standardabweichung (3 Jahre):	5,56%
Sharpe Ratio:	0,94
Tracking Error (1 Jahr):	1,56
Korrelation (1 Jahr):	n.v.
Beta (1 Jahr):	1,17
Treynor Ratio (1 Jahr):	3,82
Jahreshoch:	100,55
Jahrestief:	98,55
Maximaler Verlust:	-26,20%
Maximale Verlustperiode:	2 Monate

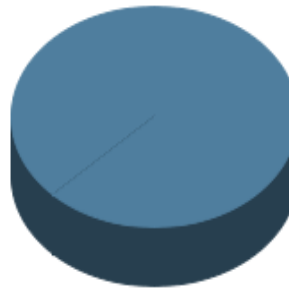
Wertentwicklung (Stand: 08.02.2007)		EUR
1 Monat		1,33%
3 Monate		3,24%
6 Monate		11,32%
1 Jahr		8,77%
3 Jahre		30,72%
5 Jahre		34,75%
10 Jahre		160,94%
3 Jahre (p.a.)		9,34%
5 Jahre (p.a.)		6,15%
10 Jahre (p.a.)		10,07%
seit Jahresbeginn		1,49%
seit Auflage		294,57%
seit Auflage (p.a.)		10,30%

Top-Holdings*



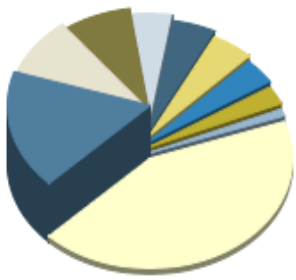
DaimlerChrysler	3,50%
Deutsche Telekom	3,40%
Allianz	3,20%
E.ON	2,80%
SAP	2,60%
Siemens	1,90%
STMicroelectronics	1,80%
ING Groep	1,70%
Deutsche Bank	1,60%
Hannover Rückvers...	1,30%

Top-Länder*



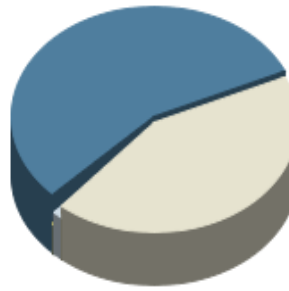
Deutschland	101,20%
-------------	---------

Top-Branchen*




Finanzen	17,60%
Konsumgüter nicht...	9,60%
Technologie	8,30%
Versorger	4,90%
Industrie / Inves...	4,90%
Gesundheit / Heal...	4,80%
Telekommunikation...	3,70%
Grundstoffe	2,70%
Konsumgüter	1,00%
Divers	43,30%

Top-Assets*



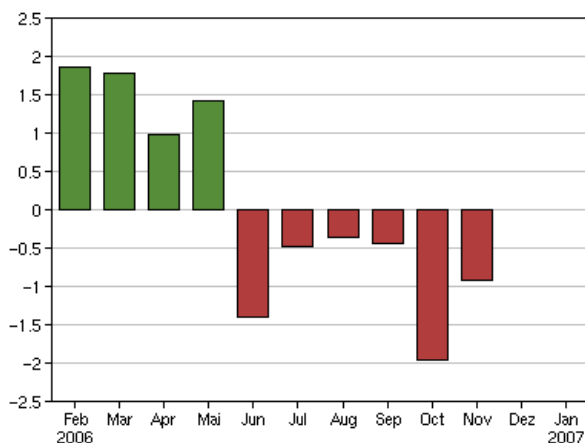
Aktien	57,20%
Renten	44,10%
Geldmarkt/Kasse	-1,20%
gemischt	-0,10%

Top-Währungen*

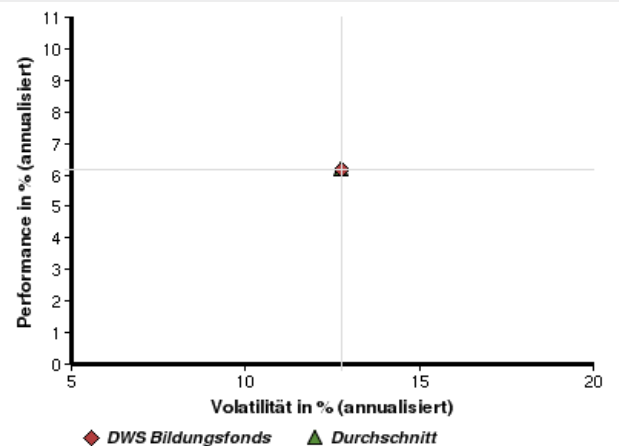


Divers	101,20%
--------	---------

Volumensveränderung monatlich perf. bereinigt in %



fondsmatrix® (Rendite-Risiko-Matrix - 5 Jahre)



Sektorenvergleich in EUR	1 Monat	3 Monate	12 Monate	lfd. Jahr	3 Jahre	5 Jahre	10 Jahre
DWS Bildungsfonds	+1,33%	+3,24%	+8,77%	+1,49%	+30,72%	+34,75%	+160,94%
Sektorenbesten	+2,15%	+5,80%	+12,40%	+1,64%	+39,27%	+36,95%	+160,94%
Sektorendurchschnitt	+1,76%	+4,07%	+10,50%	+1,58%	+35,03%	+35,85%	+129,65%
Sektorenschlechtester	+1,33%	+3,16%	+8,77%	+1,49%	+30,72%	+34,75%	+98,36%
Anzahl der Fonds im Sektor	3	3	3	3	3	2	2