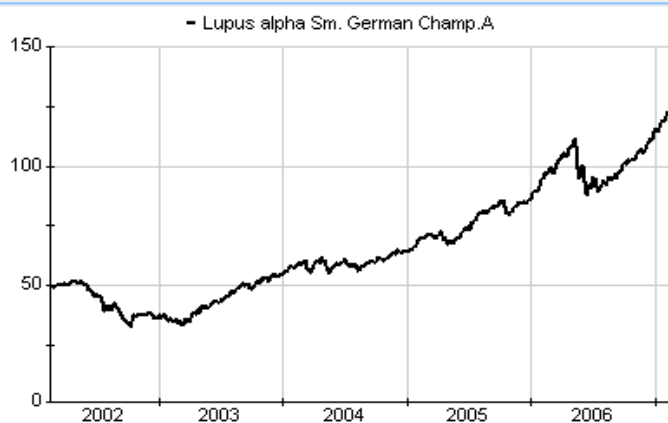


Lupus alpha Smaller German Champions A	
Rücknahmepreis:	123,35 EUR
Datum:	08.02.2007
Zwischengewinn:	0,00 EUR

Basisinformationen	
WKN:	974564
ISIN:	LU0129233093
Fondswährung:	EUR
Gründung:	03.08.2001
Fondsvolumen (30.11.2006):	13,10 Mio. EUR
Ertragsverwendung:	thesaurierend
Fondsmanager:	Herr Josef Schopf

Kosten	
Ausgabeaufschlag:	5,00%
Managementgebühr p.a.:	1,50%
Depotbankgebühr p.a.:	0,05%
Performancefee:	17,50% des die Wertentwicklung der Benchmark übersteigenden Wertzuwachses des Nettofondsvermögens (High Water Mark)

Chart (5 Jahre in EUR)



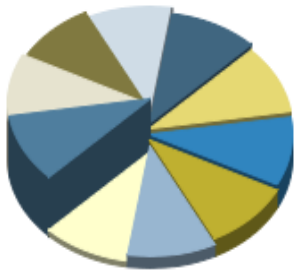
fondsmeter® Ranking	
Short-Term-Ranking (1 Jahr):	not ranked
Mid-Term-Ranking (3 Jahre):	not ranked
Long-Term-Ranking (5 Jahre):	not ranked
Fondssektor:	Aktienfonds Nebenwerte allgemeinDeutschland
Risikoklasse (Bank):	3

Anlagegrundsatz	
Der Fonds investiert in kleine und mittlere deutsche Gesellschaften, insbesondere in Werte des MDAX- und SDAX-Performance-Index.	
Fondsgesellschaft	
Fondsgesellschaft:	Lupus alpha Investment S.A.
Anschrift:	69, route d'Esch Luxemburg
Domizil:	Luxemburg
Telefon:	+49 (0)180 / 50 44-400
E-Mail:	service@lupusalpha.de
Homepage:	http://www.lupusalpha.de

Performancekennzahlen	
Standardabweichung (1 Jahr):	16,74%
Standardabweichung (3 Jahre):	14,61%
Sharpe Ratio:	1,46
Tracking Error (1 Jahr):	3,49
Korrelation (1 Jahr):	n.v.
Beta (1 Jahr):	1,18
Treynor Ratio (1 Jahr):	19,97
Jahreshoch:	123,05
Jahrestief:	114,73
Maximaler Verlust:	-31,42%
Maximale Verlustperiode:	1 Monat

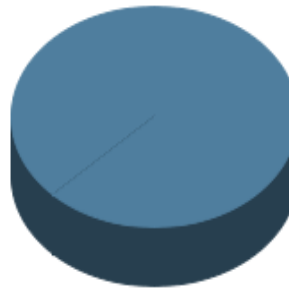
Wertentwicklung (Stand: 07.02.2007)		EUR
1 Monat		6,57%
3 Monate		17,55%
6 Monate		32,83%
1 Jahr		27,74%
3 Jahre		109,52%
5 Jahre		148,18%
10 Jahre		n.v.
3 Jahre (p.a.)		27,96%
5 Jahre (p.a.)		19,94%
10 Jahre (p.a.)		n.v.
seit Jahresbeginn		6,33%
seit Auflage		146,10%
seit Auflage (p.a.)		16,19%

Top-Holdings*



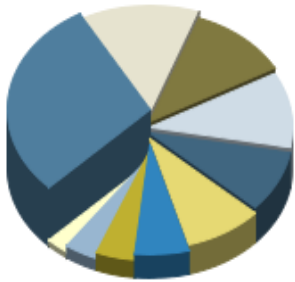
elexis	0,00%
Manz Automation	0,00%
Fuchs Petrolub AG	0,00%
H&R Wasag	0,00%
Elring Klinger	0,00%
Bilfinger Berger	0,00%
technotrans	0,00%
Comdirect Bank	0,00%
Muehlhan	0,00%
Hochtief	0,00%

Top-Länder*



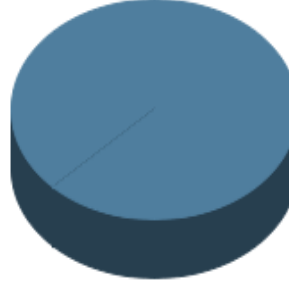
Deutschland	100,00%
-------------	---------

Top-Branchen*



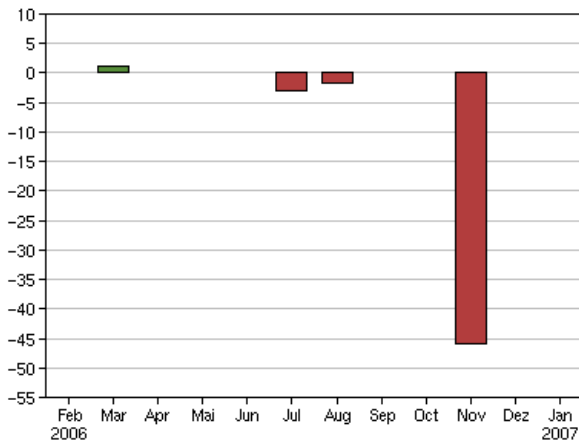
Industrie / Inves...	29,30%
Finanzdienstleist...	13,80%
Bau- / Ingenieurs...	11,30%
Konsumgüter	11,00%
Technologie	8,90%
Automobile / -zul...	8,80%
Medien / Photogra...	6,10%
Handel	4,40%
Chemie	3,80%
Divers	2,60%

Top-Assets*

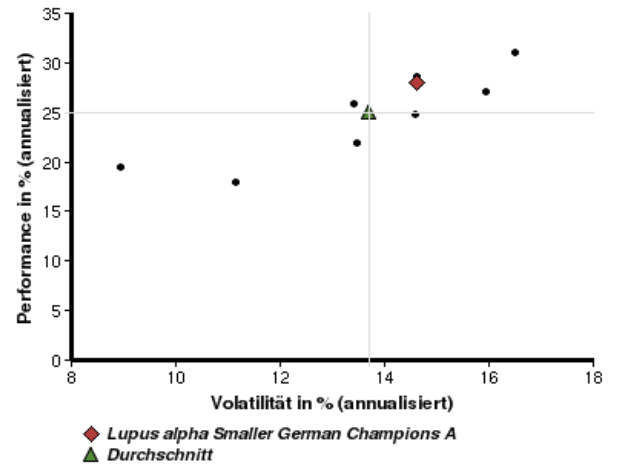


Aktien	100,00%
--------	---------

Volumensveränderung monatlich perf. bereinigt in %



fondsmatrix® (Rendite-Risiko-Matrix - 3 Jahre)



Sektorenvergleich in EUR	1 Monat	3 Monate	12 Monate	lfd. Jahr	3 Jahre	5 Jahre	10 Jahre
Lupus alpha Smaller German Champions A	+6,57%	+17,55%	+27,74%	+6,33%	+109,52%	+148,18%	n.v.
Sektorenbesten	+7,64%	+23,53%	+28,44%	+9,19%	+125,01%	+154,04%	+255,19%
Sektorendurchschnitt	+5,75%	+14,57%	+19,86%	+6,50%	+95,88%	+118,88%	+190,76%
Sektorenschlechtesten	+3,35%	+9,50%	+10,22%	+4,04%	+64,28%	+81,34%	+141,68%
Anzahl der Fonds im Sektor	13	13	12	13	9	8	4