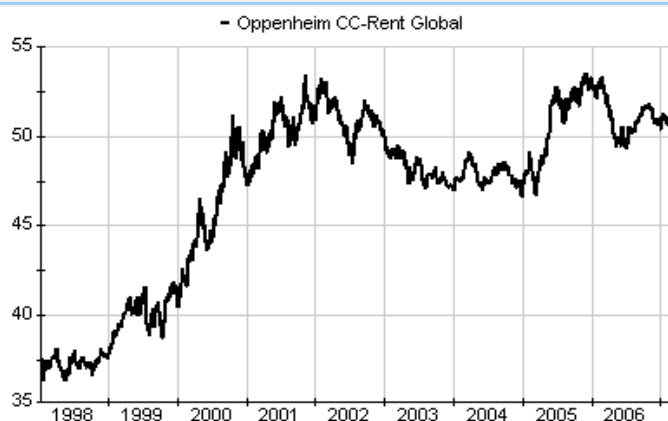


Santander Rent Global OP	
Rücknahmepreis:	50,64 EUR
Datum:	16.02.2007
Zwischengewinn:	1,88 EUR

Basisinformationen	
WKN:	977851
ISIN:	DE0009778514
Fondswahrung:	EUR
Grundung:	02.01.1998
Fondsvolumen (31.12.2006):	13,38 Mio. EUR
Ertragsverwendung:	thesaurierend
Fondsmanager:	Herr Dr. Thomas Olbrich
letzte Ausschuttung (24.03.2006):	1,9800 EUR

Kosten	
Ausgabeaufschlag:	3,00%
Managementgebuhr p.a.:	1,20%
Depotbankgebuhr p.a.:	0,05%

Chart (10 Jahre in EUR)



fondsmeter® Ranking	
Short-Term-Ranking (1 Jahr):	● ● ●
Mid-Term-Ranking (3 Jahre):	● ● ●
Long-Term-Ranking (5 Jahre):	● ● ●
Fondssektor:	Rentenfonds allgemein Welt/Welt (Hartwahrungen ex EUR)
Risikoklasse (Bank):	2

Anlagegrundsatz
Das Fondsmanagement investiert in internationale Renten erstklassiger Emittenten auerhalb der Europaischen Wahrungunion.

Fondsgesellschaft	
Fondsgesellschaft:	Oppenheim KAG
Anschrift:	Unter Sachsenhausen 4 Koln
Domizil:	Deutschland
Telefon:	+49 (0)1802 / 14 51 45
E-Mail:	info@oppenheim.de
Homepage:	http://www.oppenheim.de

Performancekennzahlen	
Standardabweichung (1 Jahr):	7,40%
Standardabweichung (3 Jahre):	6,53%
Sharpe Ratio:	-1,26
Tracking Error (1 Jahr):	2,74
Korrelation (1 Jahr):	0,08
Beta (1 Jahr):	-0,13
Treynor Ratio (1 Jahr):	78,12
Jahreshoch:	51,30
Jahrestief:	50,36
Maximaler Verlust:	-11,59%
Maximale Verlustperiode:	3 Monate

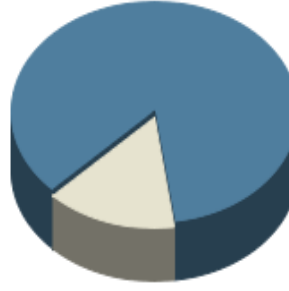
Wertentwicklung (Stand: 15.02.2007)	
1 Monat	-1,13%
3 Monate	-1,79%
6 Monate	0,38%
1 Jahr	-7,02%
3 Jahre	-1,13%
5 Jahre	-15,59%
10 Jahre	n.v.
3 Jahre (p.a.)	-0,38%
5 Jahre (p.a.)	-3,33%
10 Jahre (p.a.)	n.v.
seit Jahresbeginn	0,48%
seit Auflage	9,93%
seit Auflage (p.a.)	1,06%

Top-Holdings*



6% Italy (Republi...)	5,00%
0,05% Inter Amer ...	3,60%
5,25% Sweden (Kin...)	3,50%
6,625% FNMA 2030-...	3,40%
5% United Kingdom...	3,40%
4% Ab Svensk Expo...	3,30%
5,125% FHLMC 2012...	3,30%
4,5% Bk Nederland...	3,20%
6,95% Hellenic Rep...	2,90%
Nederlandse Water...	2,90%

Top-Assets*



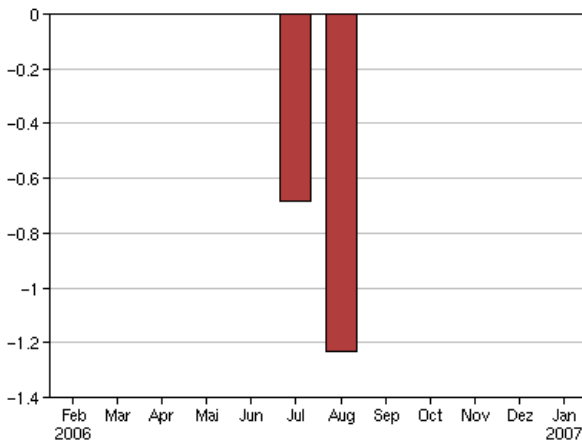
Renten	85,30%
Geldmarkt/Kasse	14,70%

Top-Währungen*

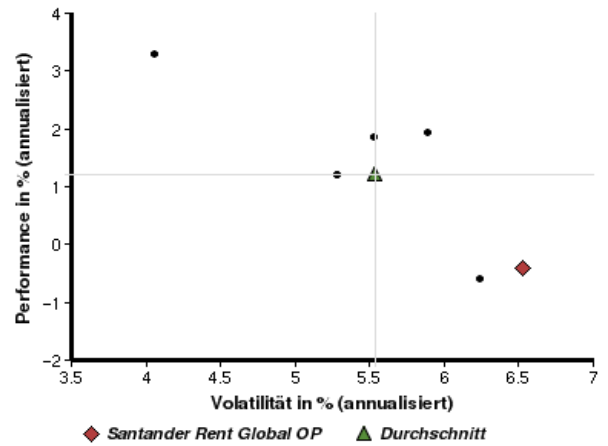


US-Dollar	56,20%
Britisches Pfund ...	20,60%
Kanadische Dollar	7,90%
Euro	3,60%
Australischer Dollar	3,00%
Divers	8,70%

Volumensveränderung monatlich perf. bereinigt in %



fondsmatrix® (Rendite-Risiko-Matrix - 3 Jahre)



Sektorenvergleich in EUR	1 Monat	3 Monate	12 Monate	lfd. Jahr	3 Jahre	5 Jahre	10 Jahre
Santander Rent Global OP	-1,13%	-1,79%	-7,02%	+0,48%	-1,13%	-15,59%	n.v.
Sektorenbester	-0,24%	-1,31%	-3,24%	+0,57%	+6,98%	+5,30%	n.v.
Sektorendurchschnitt	-0,67%	-1,72%	-5,32%	+0,02%	+3,21%	-5,04%	n.v.
Sektorenschlechtester	-1,20%	-2,49%	-9,84%	-0,51%	-1,79%	-15,59%	n.v.
Anzahl der Fonds im Sektor	7	7	7	7	7	6	n.v.