

Raiffeisen-Osteuropa-Aktien (VT) Stückorder	
Rücknahmepreis:	352,71 EUR
Datum:	16.02.2007
Zwischengewinn:	0,08 EUR

Basisinformationen	
WKN:	622904
ISIN:	AT0000785241
Fondswährung:	EUR
Gründung:	17.05.1999
Fondsvolumen (28.12.2006):	1.345,92 Mio. EUR
Ertragsverwendung:	thesaurierend
Fondsmanager:	Frau Dr. Angelika Millendorfer

Kosten	
Ausgabeaufschlag:	5,00%
Managementgebühr p.a.:	2,00%
Depotbankgebühr p.a.:	0,09%

Chart (10 Jahre in EUR)



fondsmeter® Ranking	
Short-Term-Ranking (1 Jahr):	● ● ●
Mid-Term-Ranking (3 Jahre):	● ● ●
Long-Term-Ranking (5 Jahre):	● ● ●
Fondssektor:	Aktienfonds allgemein Osteuropa
Risikoklasse (Bank):	4

Anlagegrundsatz
Das Fondsmanagement investiert in Aktien der zentral-osteuropäischen Reformstaaten.

Fondsgesellschaft	
Fondsgesellschaft:	Raiffeisen Kapitalanlage-Gesellschaft mbH
Anschrift:	Schwarzenbergplatz 3 Wien
Domizil:	Österreich
Telefon:	+43 (0)1 / 7 11 70-0
E-Mail:	kag-info@rcm.at
Homepage:	http://www.rcm.at

Performancekennzahlen	
Standardabweichung (1 Jahr):	23,17%
Standardabweichung (3 Jahre):	22,60%
Sharpe Ratio:	0,61
Tracking Error (1 Jahr):	3,57
Korrelation (1 Jahr):	0,93
Beta (1 Jahr):	0,85
Treynor Ratio (1 Jahr):	15,69
Jahreshoch:	362,29
Jahrestief:	323,45
Maximaler Verlust:	n.v.
Maximale Verlustperiode:	2 Monate

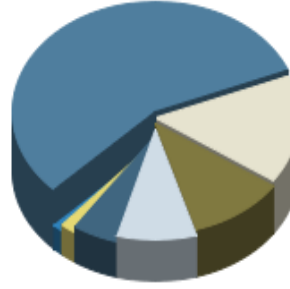
Wertentwicklung (Stand: 16.02.2007)		EUR
1 Monat		3,44%
3 Monate		8,23%
6 Monate		15,89%
1 Jahr		11,99%
3 Jahre		151,07%
5 Jahre		n.v.
10 Jahre		n.v.
3 Jahre (p.a.)		35,92%
5 Jahre (p.a.)		n.v.
10 Jahre (p.a.)		n.v.
seit Jahresbeginn		1,63%
seit Auflage		n.v.
seit Auflage (p.a.)		n.v.

Top-Holdings*



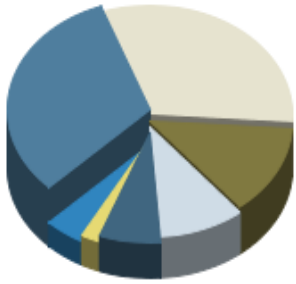
Oao Gazprom	0,00%
Sberbank	0,00%
Lukoil Oil ADR	0,00%
Surgutneftegaz	0,00%
OTP Orszagos Taka...	0,00%

Top-Länder*



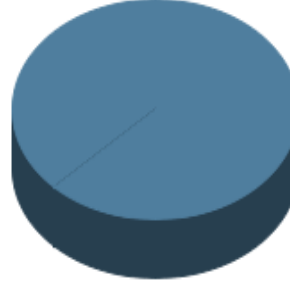
Russland	56,35%
Türkei	15,75%
Ungarn	10,79%
Polen	8,91%
Tschechische Repu...	5,19%
Osteuropa	1,83%
Luxemburg	1,18%

Top-Branchen*



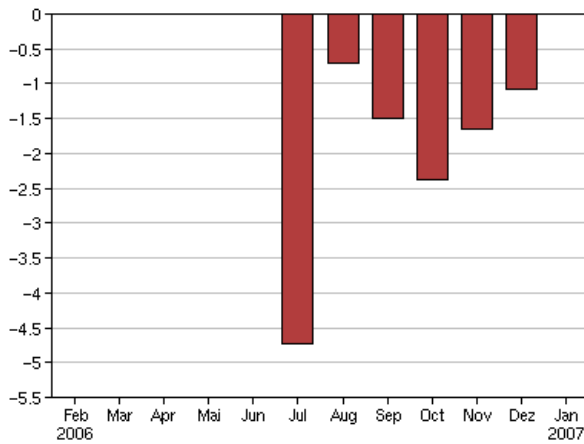
Finanzen	31,92%
Energie	31,69%
Telekommunikation...	13,02%
Grundstoffe	9,68%
Versorger	6,93%
Industrie / Inves...	2,19%
Divers	4,57%

Top-Assets*

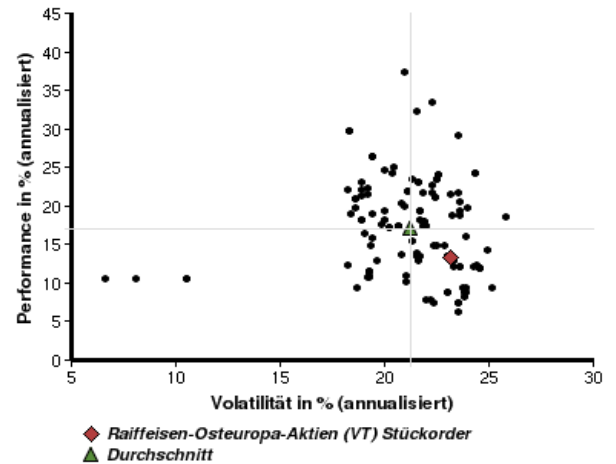


Aktien	100,00%
--------	---------

Volumensveränderung monatlich perf. bereinigt in %



fondsmatrix® (Rendite-Risiko-Matrix - 1 Jahr)



Sektorenvergleich in EUR	1 Monat	3 Monate	12 Monate	lfd. Jahr	3 Jahre	5 Jahre	10 Jahre
Raiffeisen-Osteuropa-Aktien (VT) Stückorder	+3,44%	+8,23%	+11,99%	+1,63%	+151,07%	n.v.	n.v.
Sektorenbesten	+9,68%	+21,45%	+28,49%	+14,00%	+225,00%	+514,26%	+655,08%
Sektorendurchschnitt	+3,03%	+9,70%	+13,57%	+2,06%	+156,11%	+239,06%	+218,60%
Sektorenschlechtesten	-2,11%	+2,97%	+1,40%	-2,35%	+102,48%	+169,29%	+88,92%
Anzahl der Fonds im Sektor	145	144	124	145	92	68	19