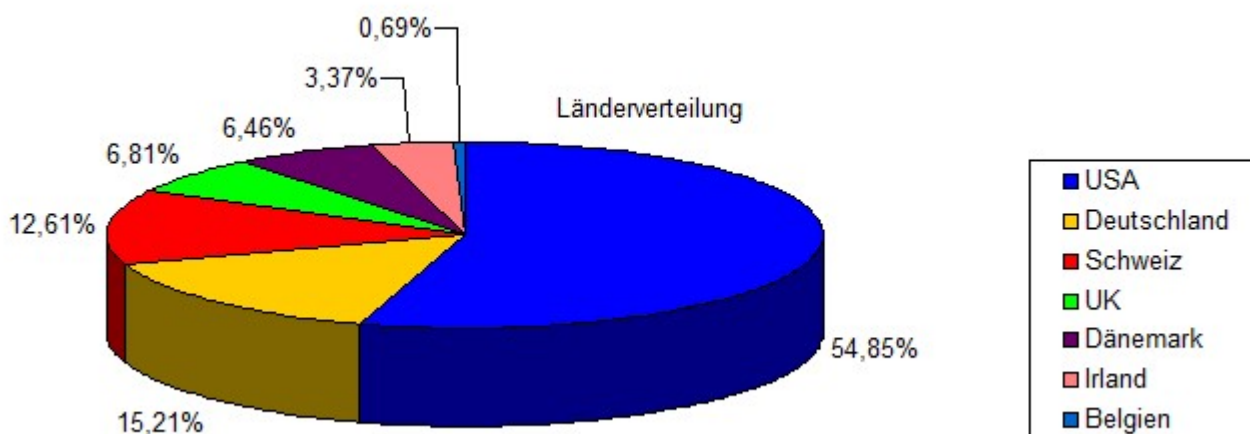
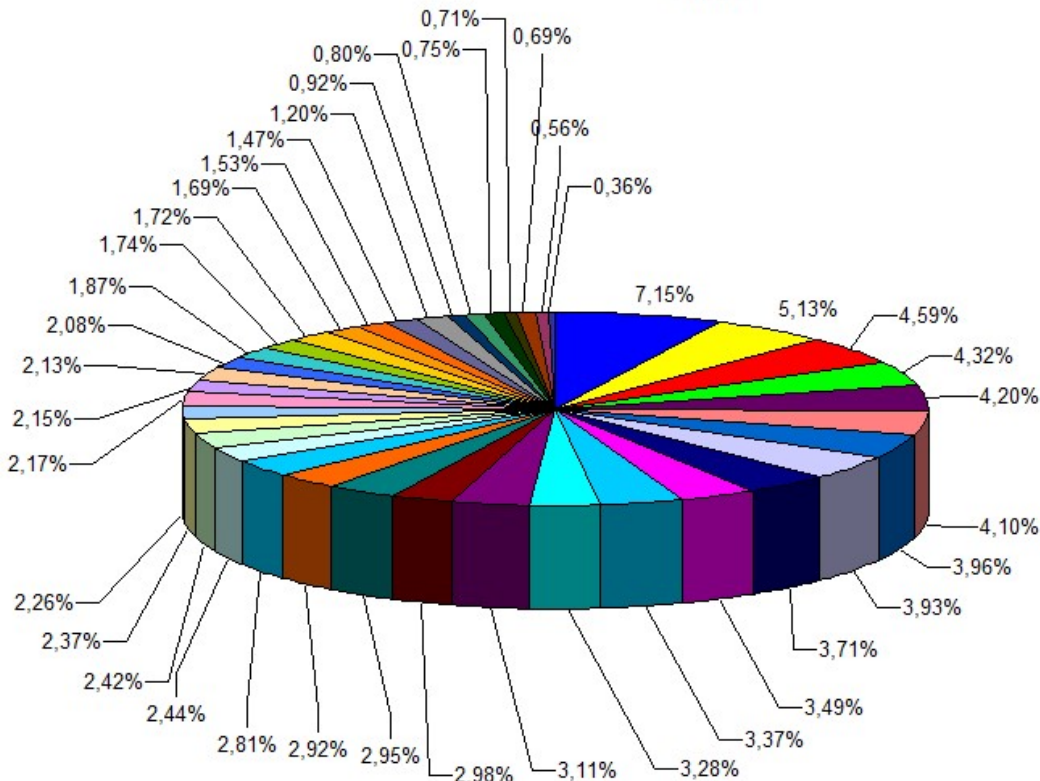


Aktien:	Branche:	Land:	Anteile:
Nestle	Nahrungsmittel	Schweiz	7,15%
Unilever	Nahrungsmittel	UK	5,13%
Bechtle	IT-Dienstleistungen	Deutschland	4,59%
Mastercard	Finanzdienstleistungen	USA	4,32%
Microsoft	Software	USA	4,20%
Apple	Technologie	USA	4,10%
Danaher	Medizinische Geräte	USA	3,96%
Amazon	Handel	USA	3,93%
VISA	Finanzdienstleistungen	USA	3,71%
Coloplast	Medizinische Geräte	Dänemark	3,49%
Medtronic	Medizinische Geräte	Irland	3,37%
Thermo Fisher Scientific	Medizinische Geräte	USA	3,28%
PepsiCo	Getränke	USA	3,11%
Novo-Nordisk	Pharma	Dänemark	2,98%
Procter & Gamble	Drogerie und Kosmetik	USA	2,95%
Coca-Cola	Getränke	USA	2,92%
Fielmann	Handel	Deutschland	2,81%
General Mills	Nahrungsmittel	USA	2,44%
Union Pacific	Eisenbahn und Straße	USA	2,42%
Novartis	Pharma	Schweiz	2,37%
CTS Eventim	Entertainment	Deutschland	2,26%
BB Biotech	Biotechnologie	Schweiz	2,17%
Ross Stores	Handel	USA	2,15%
Hannover Rück	Versicherungen	Deutschland	2,13%
Caterpillar	Spezialmaschinenbau	USA	2,08%
United Internet	Internet	Deutschland	1,87%
Nvidia	Halbleiter	USA	1,74%
Disney Co	Entertainment	USA	1,72%
Reckitt Benckiser	Drogerie und Kosmetik	UK	1,69%
Johnson & Johnson	Pharma	USA	1,53%
Facebook	Internet	USA	1,47%
Altria	Tabak	USA	1,20%
Geberit	Sanitärtechnik	Schweiz	0,92%
Duerr AG	Spezialmaschinenbau	Deutschland	0,80%
Sixt	Mobilitätsdienstleister	Deutschland	0,75%
3M	Technologie	USA	0,71%
Anheuser-Busch InBev	Getränke	Belgien	0,69%
Colgate-Palmolive	Drogerie und Kosmetik	USA	0,56%
Gilead Sciences	Biotechnologie	USA	0,36%

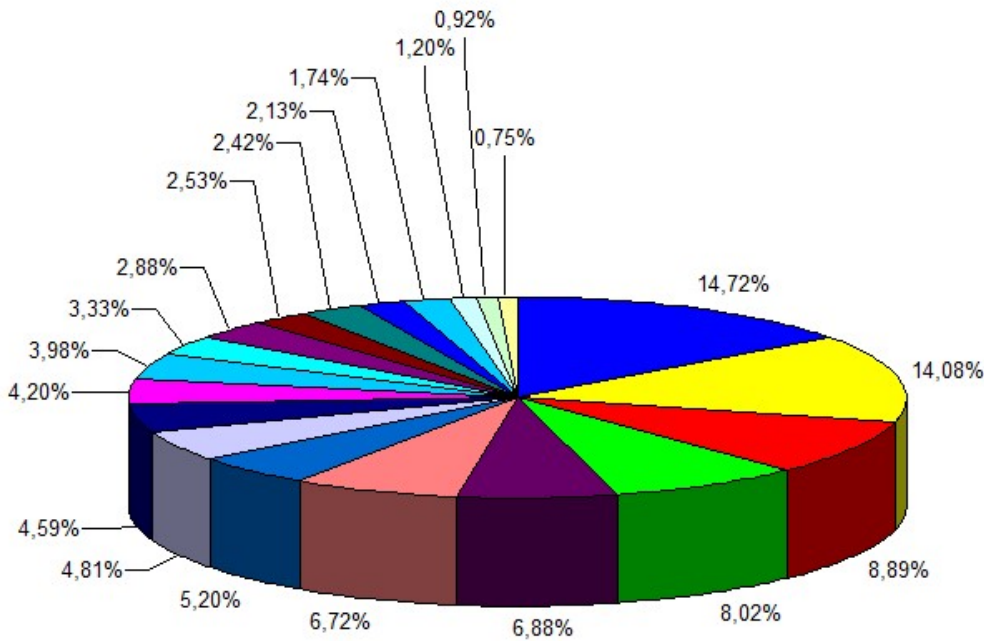


Aktien



- Nestle
- Unilever
- Bechtle
- Mastercard
- Microsoft
- Apple
- Danaher
- Amazon
- VISA
- Coloplast
- Medtronic
- Thermo Fisher Scientific
- PepsiCo
- Novo-Nordisk
- Procter & Gamble
- Coca-Cola
- Fielmann
- General Mills
- Union Pacific
- Novartis
- CTS Eventim
- BB Biotech
- Ross Stores
- Hannover Rück
- Caterpillar
- United Internet
- Nvidia
- Disney Co
- Reckitt Benckiser
- Johnson & Johnson
- Facebook
- Altria
- Geberit
- Duerr AG
- Sixt
- 3M
- Anheuser-Busch InBev
- Colgate-Palmolive
- Gilead Sciences

Branchen



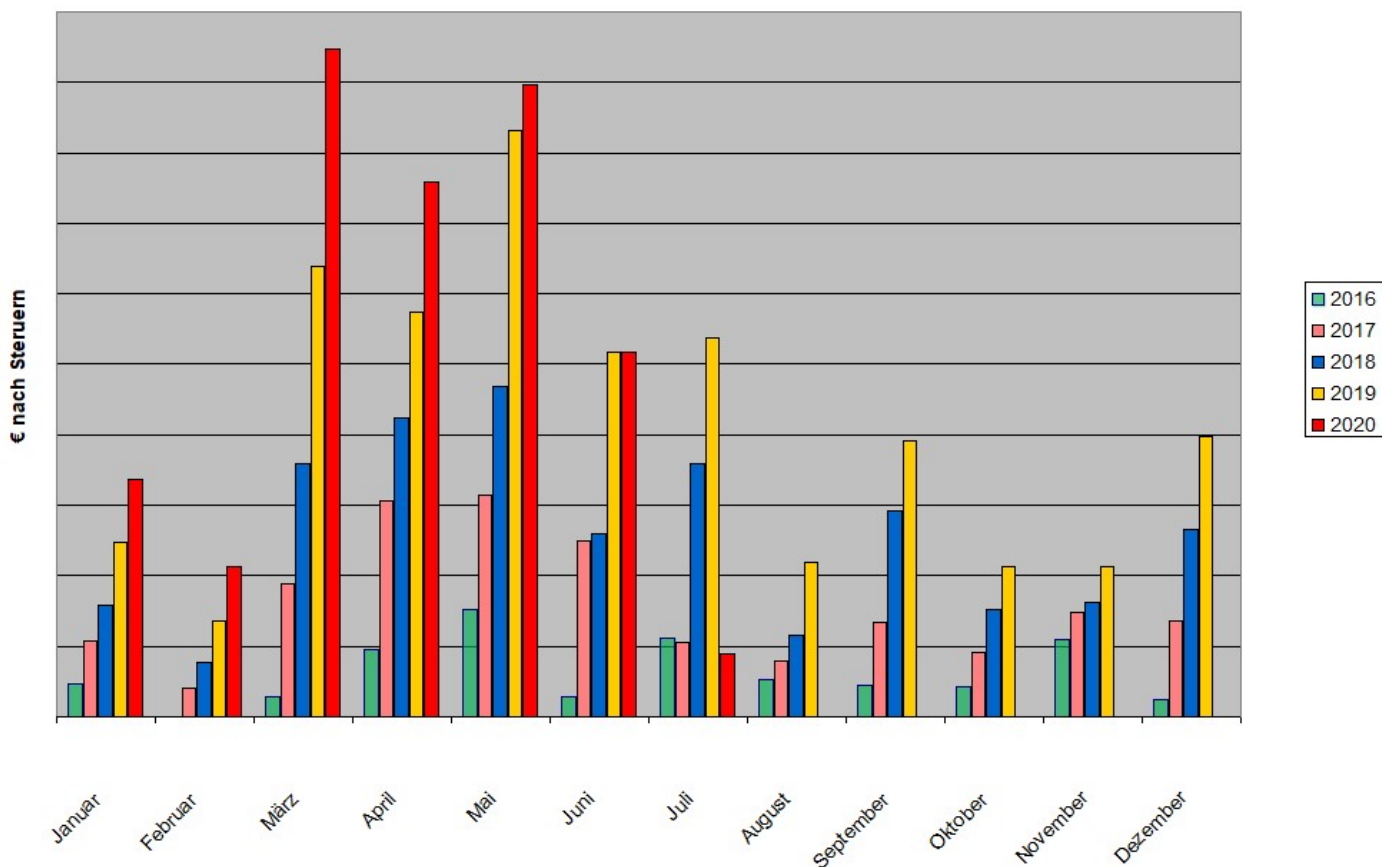
- Nahrungsmittel
- Medizinische Geräte
- Handel
- Finanzdienstleistungen
- Pharma
- Getränke
- Drogerie und Kosmetik
- Technologie
- IT-Dienstleistungen
- Software
- Entertainment
- Internet
- Spezialmaschinenbau
- Biotechnologie
- Eisenbahn und Straße
- Versicherungen
- Halbleiter
- Tabak
- Sanitärtechnik
- Mobilitätsdienstleister

Dividenden 2020

	Aktie	ExTag	Zahltag - je Anteil	
15,000 % Quellensteuer	3M	12.02.2020	12.03.2020	\$1,470
15,000 % Quellensteuer	3M	20.05.2020	12.06.2020	\$1,470
15,000 % Quellensteuer	Altria	24.12.2019	10.01.2020	\$0,840
15,000 % Quellensteuer	Altria	23.03.2020	30.04.2020	\$0,840
15,000 % Quellensteuer	Altria			
27,000 % Quellensteuer	Anheuser-Busch InBev	08.06.2020	11.06.2020	0,50 €
15,000 % Quellensteuer	Apple	06.02.2020	13.02.2020	\$0,770
15,000 % Quellensteuer	Apple	07.05.2020	14.05.2020	\$0,820
35,000 % Quellensteuer	BB Biotech	20.03.2020	25.03.2020	SFr. 3,40
	Bechtle	27.05.2020	02.06.2020	1,20 €
15,000 % Quellensteuer	Caterpillar	16.01.2020	20.02.2020	\$1,030
15,000 % Quellensteuer	Caterpillar	16.04.2020	20.05.2020	\$1,030
15,000 % Quellensteuer	Coca-Cola	12.03.2020	01.04.2020	\$0,410
15,000 % Quellensteuer	Coca-Cola	11.06.2020	01.07.2020	\$0,410
15,000 % Quellensteuer	Colgate - Palmolive	21.01.2020	14.02.2020	\$0,430
15,000 % Quellensteuer	Colgate - Palmolive	16.04.2020	15.05.2020	\$0,440
27,000 % Quellensteuer	Coloplast	08.05.2020	13.05.2020	DKK 5,00
	CTS Eventim			
15,000 % Quellensteuer	Danaher	24.12.2019	31.01.2020	\$0,17
15,000 % Quellensteuer	Danaher	25.03.2020	24.04.2020	\$0,18
15,000 % Quellensteuer	Danaher			
15,000 % Quellensteuer	Disney Co	13.12.2019	16.01.2020	\$0,880
15,000 % Quellensteuer	Disney Co			
	Duerr AG	28.05.2020	03.06.2020	0,80 €
	Fielmann			
35,000 % Quellensteuer	Geberit	02.04.2020	07.04.2020	SFr. 11,30
15,000 % Quellensteuer	General Mills	08.01.2020	03.02.2020	\$0,490
15,000 % Quellensteuer	General Mills	07.04.2020	04.05.2020	\$0,490
15,000 % Quellensteuer	Gilead Sciences	11.12.2019	02.01.2020	\$0,630
15,000 % Quellensteuer	Gilead Sciences	11.03.2020	30.03.2020	\$0,680
15,000 % Quellensteuer	Gilead Sciences	10.06.2020	29.06.2020	\$0,680
	Hannover Rück	06.05.2020	11.05.2020	5,50 €
15,000 % Quellensteuer	Mastercard	07.01.2020	07.02.2020	\$0,400
15,000 % Quellensteuer	Mastercard	07.04.2020	08.05.2020	\$0,400
20,000 % Quellensteuer	MEDTRONIC PLC	24.12.2019	21.01.2020	\$0,540
20,000 % Quellensteuer	MEDTRONIC PLC	25.03.2020	17.04.2020	\$0,540
20,000 % Quellensteuer	MEDTRONIC PLC			
15,000 % Quellensteuer	Microsoft	18.02.2020	12.03.2020	\$0,510
15,000 % Quellensteuer	Microsoft	19.05.2020	11.06.2020	\$0,510
35,000 % Quellensteuer	Nestle	24.04.2020	29.04.2020	SFr. 2,70
35,000 % Quellensteuer	Novartis	02.03.2020	05.03.2020	SFr. 2,95
27,000 % Quellensteuer	Novo-Nordisk	26.03.2020	31.03.2020	DKK 5,35
15,000 % Quellensteuer	PepsiCo	05.12.2019	07.01.2019	\$0,955
15,000 % Quellensteuer	PepsiCo	04.03.2020	31.03.2020	\$0,955
15,000 % Quellensteuer	PepsiCo	03.06.2020	30.06.2020	\$1,023
	Reckitt Benckiser	15.04.2020	28.05.2020	€1,0160
15,000 % Quellensteuer	Procter & Gamble	22.01.2020	18.02.2020	\$0,7459
15,000 % Quellensteuer	Procter & Gamble	22.04.2020	15.05.2020	\$0,7907
15,000 % Quellensteuer	Ross Stores	04.12.2019	03.01.2020	\$0,255
15,000 % Quellensteuer	Ross Stores	13.03.2020	31.03.2020	\$0,285
15,000 % Quellensteuer	Ross Stores			
	Sixt	24.06.2020	29.06.2020	0,05 €
15,000 % Quellensteuer	Thermo Fisher Scientific	13.12.2019	15.01.2020	\$0,190
15,000 % Quellensteuer	Thermo Fisher Scientific	12.03.2020	16.04.2020	\$0,220
15,000 % Quellensteuer	Thermo Fisher Scientific			
	United Internet	20.05.2020	26.05.2020	0,50 €
15,000 % Quellensteuer	Union Pacific	26.11.2019	02.01.2020	\$0,970
15,000 % Quellensteuer	Union Pacific	26.02.2020	31.03.2020	\$0,970
15,000 % Quellensteuer	Union Pacific	27.05.2020	30.06.2020	\$0,970
	Unilever	19.02.2020	18.03.2020	€0,3472
	Unilever	13.05.2020	04.06.2020	€0,3614
15,000 % Quellensteuer	VISA Inc	12.02.2020	03.03.2020	\$0,300
15,000 % Quellensteuer	VISA Inc	12.05.2020	02.06.2020	\$0,300

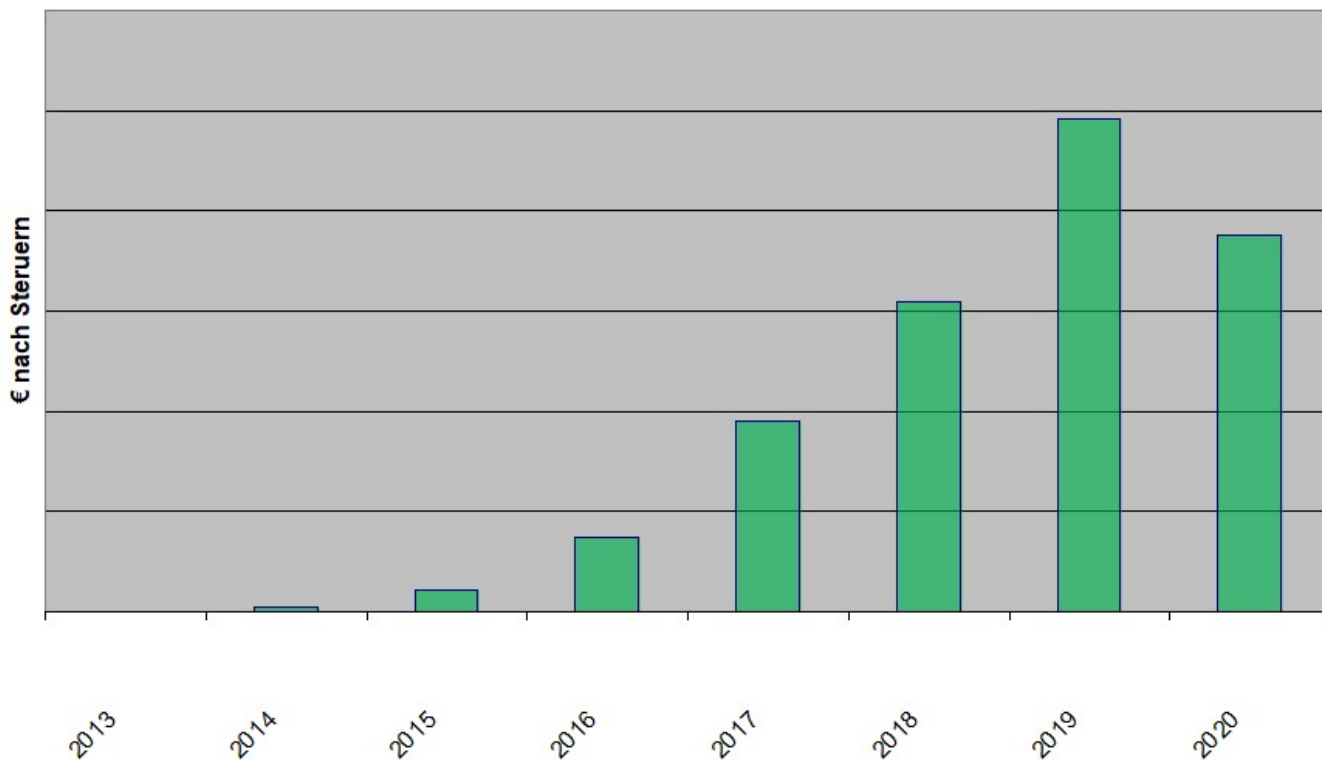
... die letzten Dividenden für Juni wurden nun auch gezahlt, es waren Pepsi, Sixt mit einer Mini-Dividende, dazu Gilead und Union Pacific, leider hat Ross Stores keine gezahlt, aber hier verstehe ich es ...

Dividenden 2016 vs 2017 vs 2018 vs 2019 vs 2020



... der Juni war durch die Reduzierung von Sixt und des Ausfalls von Eventim minimal höher als letztes Jahr ...
Coca-Cola war wieder sehr pünktlich für den Juli da, aber da fällt Fielmann und Disney aus ...

Dividenden



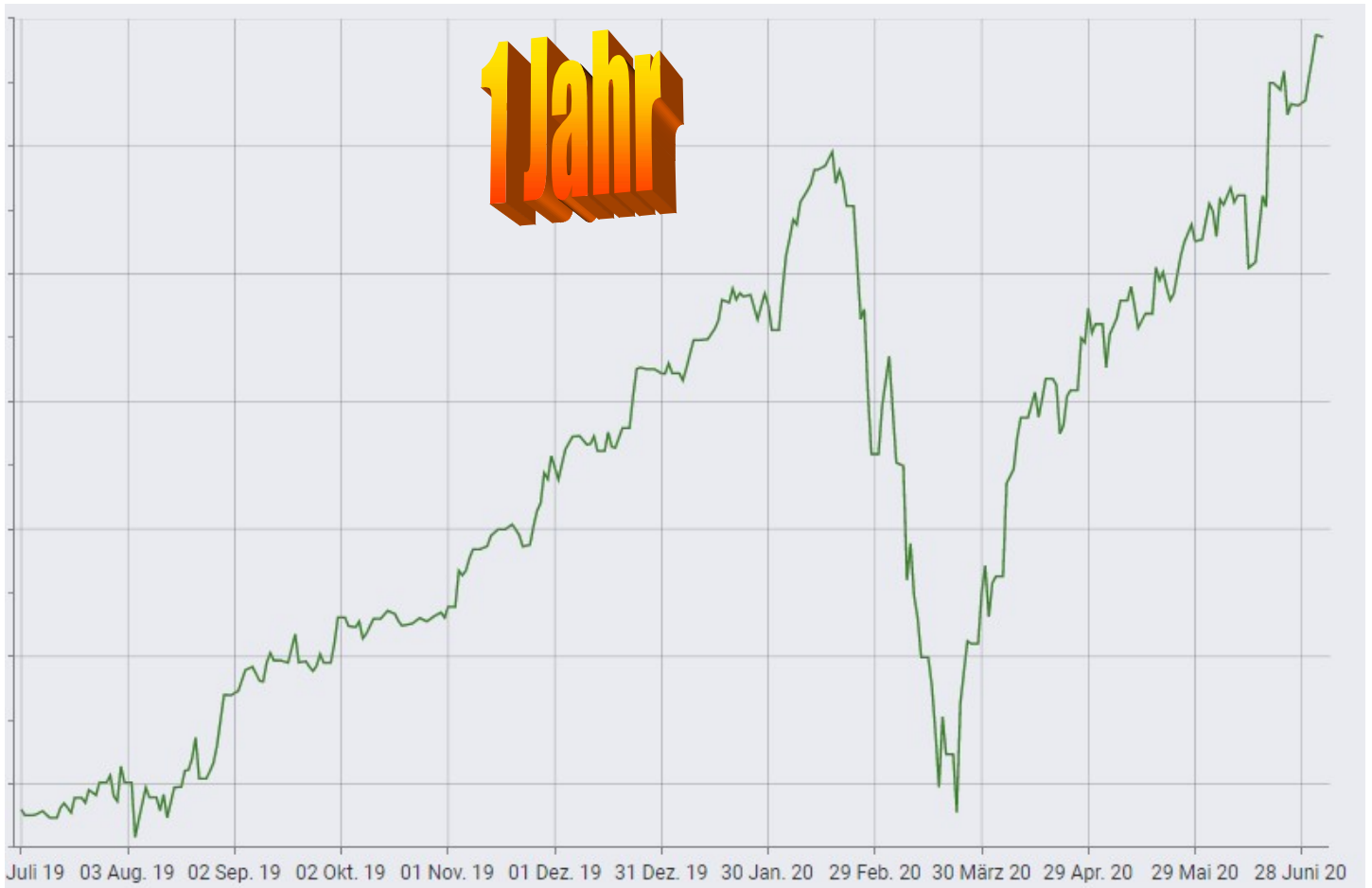
... nach einem halben Jahr liege ich bis Ende Juni bei 74,6% des Betrages von 2019, mit Coca Cola für Juli schon bei 76,45 %,
der Juli wird durch den Ausfall von Fielmann um etwa 55% schlechter ausfallen als letztes Jahr ...
... aber dafür werden es in den anderen 5 Monate wieder gute Dividenden geben ...

2020



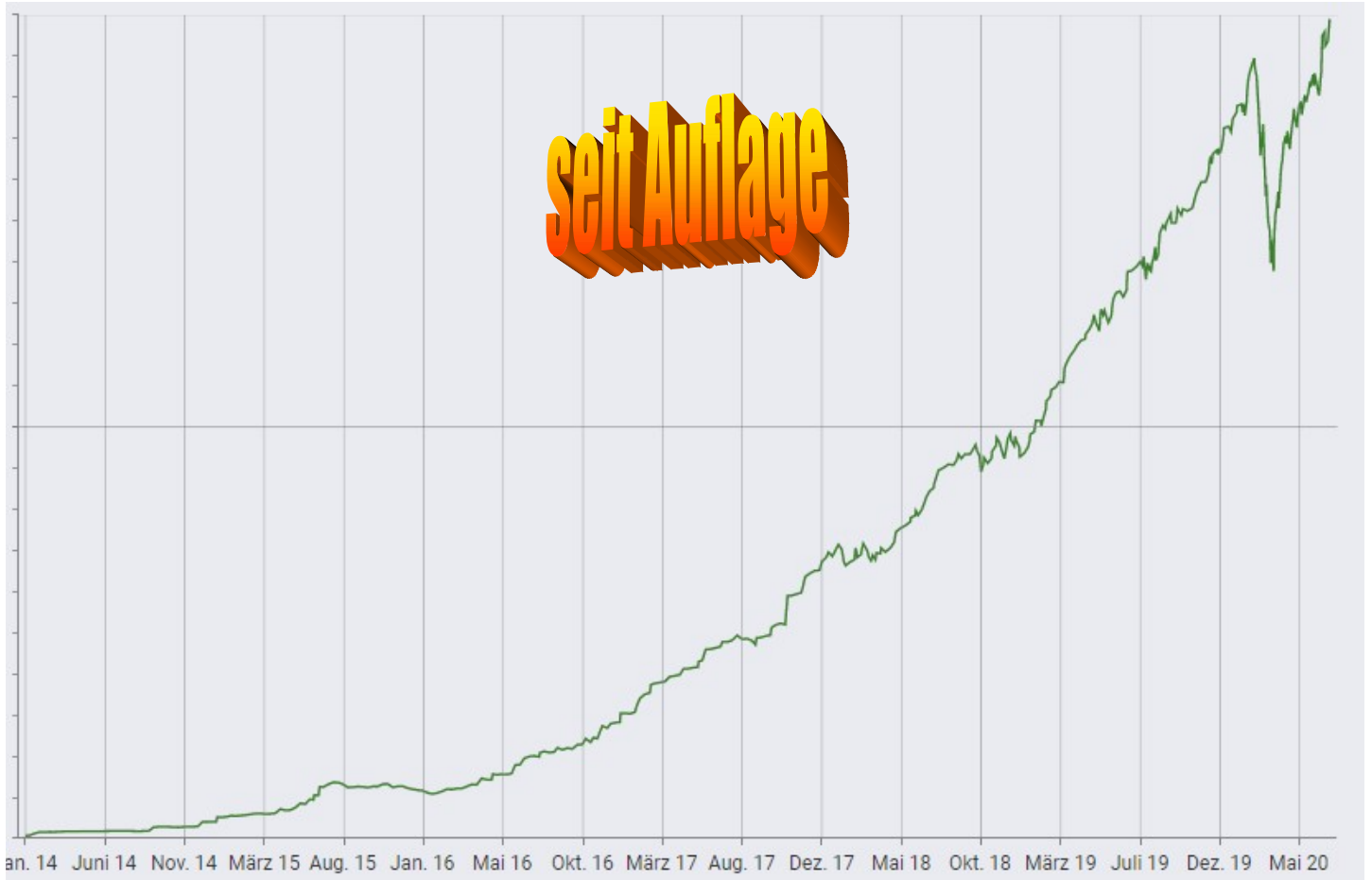
2020: 4,15% Rendite bei 22,09% Vola

1 Jahr



1 Jahr: 14,25% Rendite bei 17,08% Vola

seit Auflage



5 Jahre: 66,5% Rendite bei 12,86% Vola

Seit Auflage: 95,43% Rendite bei 14,69% Vola