



Franklin Templeton Investment Funds (Luxembourg Registered SICAV)

Kontakt

Franklin Templeton Investment Services GmbH

Retail Business -
Groß- und Privatbanken
Mainzer Landstraße 16
D-60325 Frankfurt am Main
Tel: +49-69-272 23-105
Fax: +49-69-272 23-625
E-Mail: gp@franklintempleton.de
Internet: www.franklintempleton.de

Franklin Templeton Investment Services GmbH

Thomas Wahl
Genossenschaftsbanken/Sparkassen
Mainzer Landstraße 16
D-60325 Frankfurt am Main
Tel: +49-69-272 23-503
Fax: +49-69-272 23-625
E-Mail: twahl@franklintempleton.de
Internet: www.franklintempleton.de

Franklin Templeton Investment Services GmbH

Christian Rumpf
Senior Sales Executive IAM
Mainzer Landstraße 16
D-60325 Frankfurt am Main
Tel: +49-69-272 23-221
Fax: +49-69-272 23-180
E-Mail: iam@franklintempleton.de
Internet: www.franklintempleton.de/IAM

Templeton Growth (Euro) Fund



**FRANKLIN TEMPLETON
INVESTMENTS**



Templeton Growth (Euro) Fund

Franklin Templeton Investment Funds (Luxembourg Registered SICAV)

31. Januar 2007

Anlageziel

Das Anlageziel des Templeton Growth (Euro) Fund ist langfristiges Kapitalwachstum. Der Fonds verfolgt konsequent eine wertorientierte Anlagestrategie. Die Erwirtschaftung einer guten Wertentwicklung bei möglichst geringem Risiko ist das Ziel dieser Anlagestrategie. Der Templeton Growth (Euro) Fund investiert in erster Linie in unterbewertete Aktien mit großem Wachstumspotenzial. Es erfolgt eine weltweite Diversifikation des Portfolios nach Branchen und Ländern. Der Fondsname spiegelt die Basiswährung des Fonds wider, die auf Euro lautet, und impliziert nicht, dass ein bestimmter Anteil des Nettovermögens des Fonds in Euro angelegt wird.

Fondsmanager

Murdo Murchison (Nassau, Bahamas)

Basiswährung des Fonds Euro

Fondsvolumen €7,831.53 Mio.

Auflegungsdatum des Fonds 9. August 2000

Vergleichsindex

MSCI World Index

Letzte Ausschüttung Jährlich

Klasse A(dis)EUR €0.0450 10. Juli 2006

Klasse I(dis)USD €0.1000 10. Juli 2006

Nettoinventarwert (NIW) zum 31. Januar 2007

A(acc)EUR €12.76

A(dis)EUR €13.83

A(dis)USD \$18.02

I(acc)EUR €13.30

I(dis)USD \$17.06

Fondsgebühren/-kosten

Anteilsklasse	Emis-sions-gebühr	Verw.-gebühr	Admin.-gebühr	TER ¹
A(acc)EUR	5.25%	1.00%	0.50%	1.90%
A(dis)EUR	5.25%	1.00%	0.50%	1.89%
A(dis)USD	5.25%	1.00%	0.50%	-
I(acc)EUR	-	0.70%	0.00%	0.99%
I(dis)EUR	-	0.70%	0.00%	-
I(dis)USD	-	0.70%	0.00%	-

Kennnummern

Anteilsklasse	ISIN	Bloomberg
A(acc)EUR	LU0114760746	TEMGREULX
A(dis)EUR	LU0188152069	TEMGADLX
A(dis)USD	LU0269666987	TEMGEAULX
I(acc)EUR	LU0114763096	TEMGEUILX
I(dis)USD	LU0234924669	TEMGIDLX

Anteilsklasse Reuters

A(acc)EUR	LU0114760746.LUF
A(dis)EUR	LU0188152069.LUF
A(dis)USD	LU0269666987.LUF
I(acc)EUR	LU0114763096.LUF
I(dis)USD	LU0234924669.LUF

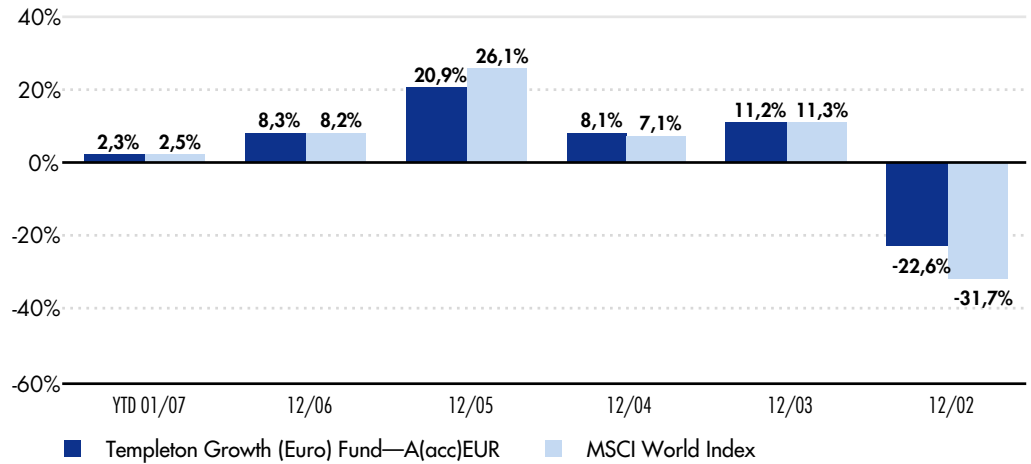
Ratings²

S&P Fund Rating AA

EU-Zinsbesteuerung³

Rücknahmen nicht betroffen
Ausschüttungen nicht betroffen

Jährliche Wertentwicklung (in Fondswährung)



Kumulierte und Jährliche Wertentwicklung in Fondswährung (%)

	lfd. Jahr	3 Monate	6 Monate	1 Jahr	3 Jahre	3 Jahre p.a.	5 Jahre	5 Jahre p.a.	Seit Aufl.	Seit Aufl. p.a.
A(acc)EUR	2.33	3.74	11.44	9.62	40.07	11.88	23.41	4.30	27.60	3.83
A(dis)EUR	2.29	3.75	11.44	9.64	-	-	-	-	40.38	12.50
A(dis)USD	1.01	6.00	-	-	-	-	-	-	7.07	-
I(acc)EUR	2.39	3.99	11.95	10.56	43.94	12.91	29.25	5.27	33.00	4.50
I(dis)EUR	2.36	3.99	11.93	10.56	-	-	-	-	31.14	15.15
I(dis)USD	1.07	6.23	14.27	18.59	-	-	-	-	22.39	20.37



FRANKLIN TEMPLETON
INVESTMENTS

Templeton Growth (Euro) Fund

Franklin Templeton Investment Funds (Luxembourg Registered SICAV)

Portfolio - Zusammensetzung (in % vom Fondsvolumen)

Fondsmerkmale		Marktkapitalisierung (in % vom Fondsvolumen)	
Anzahl Wertpapierpositionen	96	< 1.5 Milliarde	1.00
Aktien	96.11%	1.5 Milliarde - 5 Milliarde	7.90
Renten	0.46%	> 5 Milliarde	91.10
Liquide Mittel	3.43%	Unavailable	0.00

Beiträge zur Wertentwicklung (in Fondswährung) zum 31. Januar 2007

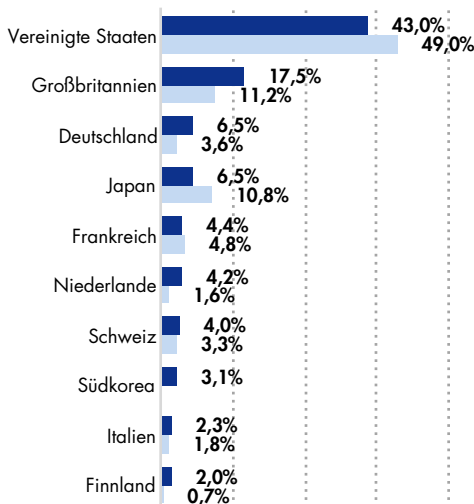
Größte Beiträge zur Wertentwicklung	Branchen	Länder	%
Siemens AG	Investitionsgüter	Deutschland	0.29
News Corp. (CI A)	Medien	Australien	0.24
Tyco International Ltd.	Investitionsgüter	Vereinigte Staaten	0.16
Boston Scientific Corp.	Gesundheitswesen	Vereinigte Staaten	0.14
Bristol-Myers Company	Pharma & Biotechnologie	Vereinigte Staaten	0.13
BMW AG	Automobilhersteller & Zulieferer	Deutschland	0.13
Microsoft Corp.	Software & Datenverarbeitung	Vereinigte Staaten	0.12
Interpublic Group Of Cos.	Medien	Vereinigte Staaten	0.12
Vodafone Group PLC	Telekommunikation	Großbritannien	0.11
Abbott Laboratories	Pharma & Biotechnologie	Vereinigte Staaten	0.09

Kleinste Beiträge zur Wertentwicklung	Branchen	Länder	%
Takeda Pharmaceutical Co. Ltd.	Pharma & Biotechnologie	Japan	-0.04
Shinsei Bank Ltd.	Banken	Japan	-0.05
Royal Dutch Shell PLC (CL B)	Energie	Großbritannien	-0.05
SK Telecom Co. (ADS)	Telekommunikation	Südkorea	-0.05
General Electric Co.	Investitionsgüter	Vereinigte Staaten	-0.06
American International Group Inc.	Versicherung	Vereinigte Staaten	-0.06
KT Corp. (ADS)	Telekommunikation	Südkorea	-0.06
BP PLC	Energie	Großbritannien	-0.06
Muenchener Rueckversicherungs-Gesellschaft AG	Versicherung	Deutschland	-0.08
Sappi Ltd.	Materialien	Südafrika	-0.09

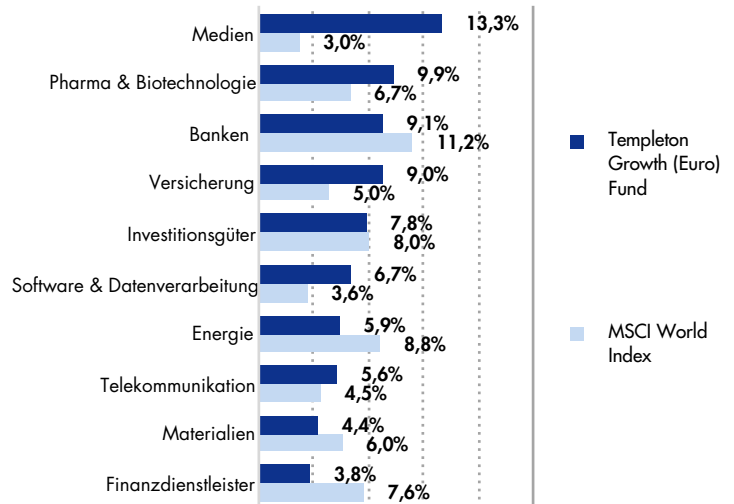
Größte Werte zum 31. Januar 2007

Wertpapiername	Branchen	Länder	%
NEWS CORP INC	Medien	Vereinigte Staaten	2.51
MICROSOFT CORP	Software & Datenverarbeitung	Vereinigte Staaten	2.36
TYCO INTERNATIONAL LTD	Investitionsgüter	Vereinigte Staaten	2.34
SIEMENS AG	Investitionsgüter	Deutschland	2.15
HSBC HOLDINGS PLC	Banken	Großbritannien	1.97
ROYAL BANK OF SCOTLAND GROUP PLC	Banken	Großbritannien	1.96
MERCK & CO INC	Pharma & Biotechnologie	Vereinigte Staaten	1.92
AMERICAN INTERNATIONAL GROUP INC	Versicherung	Vereinigte Staaten	1.84
BAYERISCHE MOTOREN WERKE AG (BMW)	Automobilhersteller & Zulieferer	Deutschland	1.74
VODAFONE GROUP PLC	Telekommunikation	Großbritannien	1.71

Ländergewichtung Portfolio vs. MSCI World Index⁴



Branchengewichtung Portfolio vs. MSCI World Index⁴



⁴Die Beiträge zur Wertentwicklung (in Fondswährung) beziehen sich nur auf den aktuellen Monat.

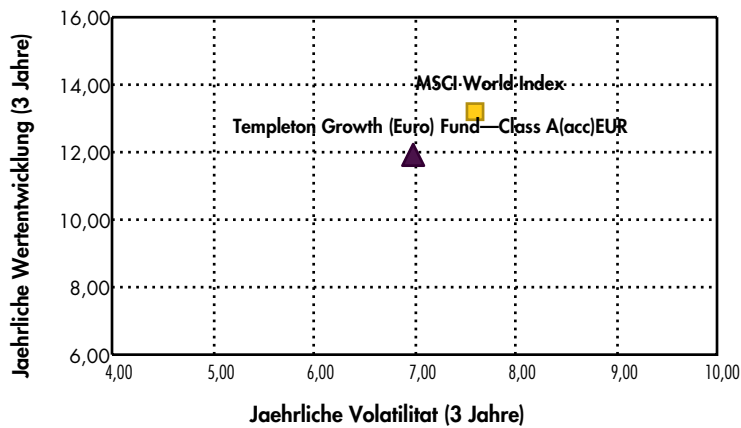
Templeton Growth (Euro) Fund

Franklin Templeton Investment Funds (Luxembourg Registered SICAV)

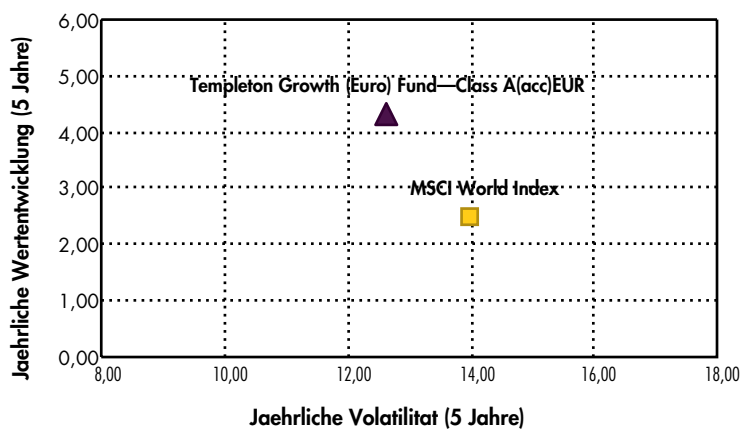
Portfolio - Informationen

	1 Jahr	3 Jahre	5 Jahre
Volatilität			
Templeton Growth (Euro) Fund	6.82	6.99	12.61
MSCI World Index	7.42	7.60	13.99
Sharpe Ratio			
Templeton Growth (Euro) Fund	0.96	1.36	0.14
MSCI World Index	0.80	1.42	-0.00
Maximaler Verlust			
Templeton Growth (Euro) Fund	-4.81	-4.81	-34.57
MSCI World Index	-5.79	-5.79	-39.12
vs. MSCI World Index			
Alpha	1.14	0.12	1.68
Beta	0.90	0.87	0.87
Tracking Error	1.47	2.49	3.99
Information Ratio	0.45	-0.54	0.45
Korrelation	0.98	0.95	0.96
R ²	0.97	0.89	0.92

Risiko-Ertrags-Vergleich (Zeitraum: 3 Jahre)

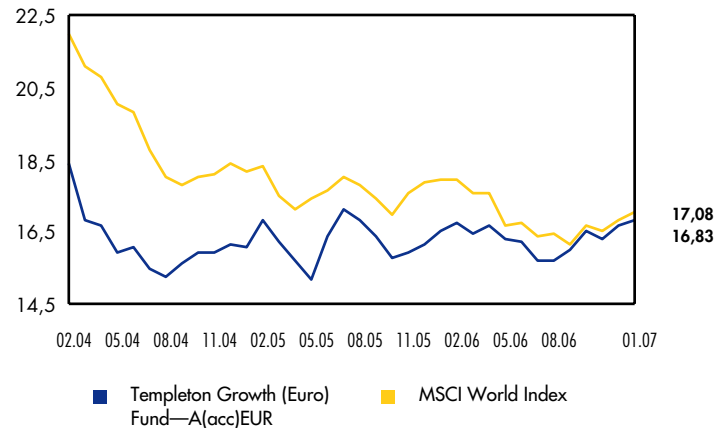


Risiko-Ertrags-Vergleich (Zeitraum: 5 Jahre)

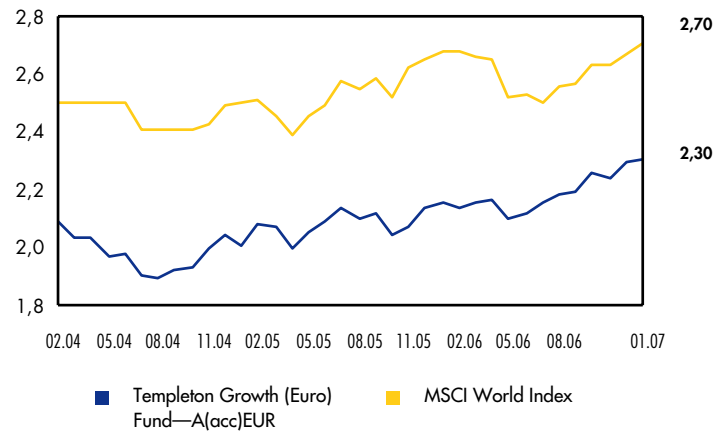


Weitere Portfolio - Kennzahlen

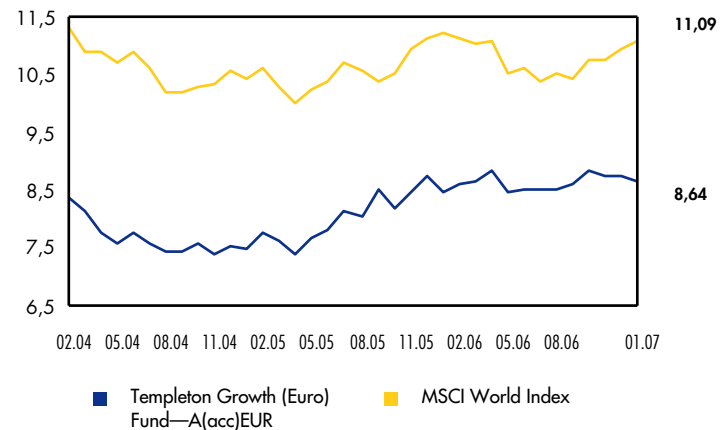
Kurs-/Gewinn-Verhältnis (KGV)



Kurs-/Buchwert-Verhältnis



Kurs-/CashFlow-Verhältnis



Templeton Growth (Euro) Fund

Franklin Templeton Investment Funds (Luxembourg Registered SICAV)

Investmentphilosophie-und prozess

Die Investmentphilosophie von Templeton basiert auf einem disziplinierten und dennoch flexiblen, langfristigen Ansatz für substanzorientierte globale Investments. Dieser seit langem bewährte Ansatz beruht auf drei Grundsätzen:

Value (Substanz)

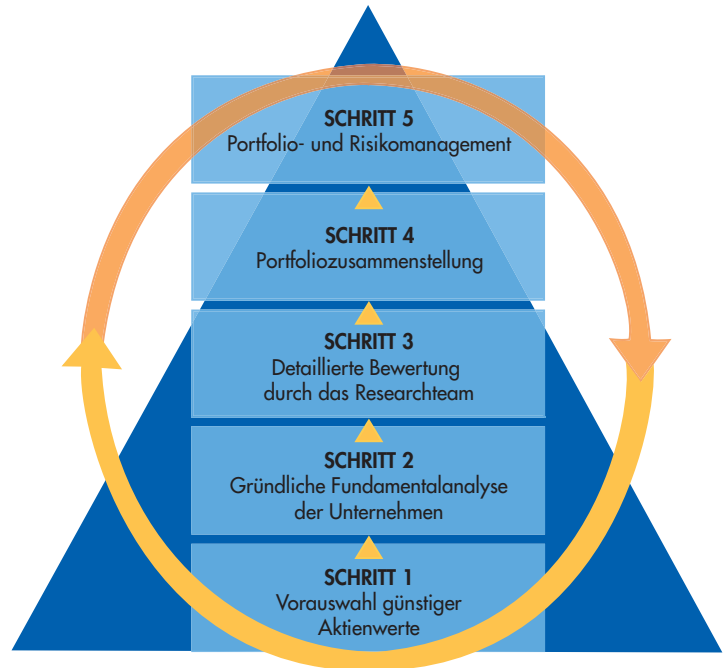
Wir suchen nach Unternehmen, die nach unserer Meinung mit einem Abschlag auf den Kurs gehandelt werden, der nach unserem Research dem Wert des Unternehmens entspricht.

Disziplin

Kurse von Wertpapieren können stärker schwanken als die Werte, auf die sich das Wertpapier bezieht. Nach unserer Meinung werden diese Wertpapierkurse von effizienten Märkten im Laufe der Zeit erkannt und korrigiert.

Bottom-up

Wir suchen nach Substanz (Value), indem wir die Fundamentaldaten der Geschäftstätigkeit eines Unternehmens tiefgründig analysieren und so - auf der Grundlage der künftigen Gewinne, des künftigen Cashflow- oder Anlagenwert-Potenzials - den nach unserer Meinung wirtschaftlichen Wert feststellen.



Managementteam

Biographie des Fondsmanagers

Murdo Murchison ist als Executive Vice President und Portfoliomanager für Templeton Global Advisors Ltd. tätig. Er ist für das Flaggschiffprodukt der Franklin Templeton Gruppe, den US-amerikanischen Templeton Growth Fund, Inc. und den Templeton Growth (Euro) Fund verantwortlich. Murchisons Spezialgebiet ist die Analyse von Aktien der Finanzbranche, speziell von Banken in Europa und Asien, der Technologie-Hardwaresparte sowie des Haushalts- und Konsumgüterbereichs. Murdo Murchison stieß 1993 zu Templeton. Seine Karriere im Investmentbereich begann bei Schroder Investment Management Ltd. in London. Außerdem war er als Anwalt bei einer schottischen Kanzlei tätig. Murchison schloss sein Studium an der Edinburgh University als Bachelor of Law mit Auszeichnung ab und erwarb danach an der Glasgow University das Diplom der Rechtspraxis. Murdo Murchison ist diplomierter Finanzanalyst (CFA) und Mitglied des Institute of Investment Management & Research (AIIMR). Murdo Murchison managt den Fonds von Nassau, Bahamas aus. Er verfügt über 20 Jahre Erfahrung in der Investmentbranche.

Fund Management Details

Das Investmentteam besteht aus 26 Portfoliomanagern/Analysten und 7 spezialisierten Research-Analysten. Das Team hat eine durchschnittliche Erfahrung von 16 Jahren.

Berechnungsbasis Nettoinventarwert (Emissionsgebühren unberücksichtigt). Ausschüttungen wieder angelegt. Die Datumsangaben bei der Darstellung der Wertentwicklung beziehen sich - sofern nicht anders angegeben - auf das Monatsende. Die Position der liquiden Mittel kann zeitweise negativ sein. Grund dafür sind Verzögerungen bei der Auftragsabwicklung der Wertpapiergeschäfte. Die Wertentwicklung der Vergangenheit ist keine Garantie für die Zukunft. Kapitalmärkte von Schwellenländern können risikoreicher sein als die von Industrieländern. Die Preise der Anteile und deren Erträge können sowohl steigen als auch fallen. Unter Umständen erhalten Sie nicht den ursprünglich investierten Betrag zurück. Alle Wertentwicklungen basieren auf Fondswährung. Die Angaben in diesem Fondsportrait ersetzen keine ausführliche Beratung. Das Anlageziel des jeweiligen Teilfonds ist bei diesem Fondsportrait nur verkürzt dargestellt. Kaufaufträge werden nur auf der Grundlage des Verkaufsprospektes entgegengenommen, der ausführliche Informationen zur Anlagepolitik des Fonds und der mit diesem Investment verbundenen Risiken enthält und dem auch die aktuellen Rechenschaftsberichte des Fonds beigefügt sind. Die Mindestanlagesumme der I-Anteilsklassen beträgt fünf Millionen US-Dollar bzw. den Gegenwert in anderen Fondswährungen. Verkaufsprospekte sind bei der Franklin Templeton Investment Services GmbH, Mainzer Landstraße 16, 60325 Frankfurt, kostenfrei erhältlich.

1. Die Gesamtkostenquote eines Fonds (TER) drückt die Summe der Kosten und Gebühren eines Fonds als Prozentsatz des durchschnittlichen Fondsvolumens innerhalb des jeweils letzten Geschäftsjahres aus. Bezogen auf die jeweils bei der Wertentwicklung gezeigten Anteilsklasse. Stand: 30.06.2006 2. Quelle: Standard & Poor's. Die auf diesem Factsheet ausgewiesenen Ratings gelten nur für Deutschland. 3. Behandlung von Teilfonds der Luxemburger Franklin Templeton Investment Funds gemäß dem Anwendungsbereich der EU-Richtlinie zur Zinsbesteuerung, welche am 1 Juli 2005 in Kraft getreten ist. Änderungen vorbehalten. Die aktuelle Datei der jeweils von dieser Richtlinie betroffenen Fonds finden Sie unter www.franklintempleton.de/germany/jsp_cm/funds/eu_zinsrichtlinie_sh.jsp 4. Ohne Berücksichtigung der liquiden Mittel.



FRANKLIN TEMPLETON
INVESTMENTS