

DWS Investa	
Rücknahmepreis:	114,48 EUR
Datum:	22.02.2007
Zwischengewinn:	0,00 EUR

fondsmeter® Ranking	
Short-Term-Ranking (1 Jahr):	● ● ●
Mid-Term-Ranking (3 Jahre):	● ● ●
Long-Term-Ranking (5 Jahre):	● ● ●
Fondssektor:	Aktienfonds Standardwerte Deutschland
Risikoklasse (Bank):	3

Basisinformationen	
WKN:	847400
ISIN:	DE0008474008
Fondswährung:	EUR
Gründung:	17.12.1956
Fondsvolumen (31.12.2006):	3.482,30 Mio. EUR
Ertragsverwendung:	ausschüttend
Fondsmanager:	Herr Henning Gebhardt
TER p.a. (30.11.2006):	1,40%
letzte Ausschüttung (24.11.2006):	1,1500 EUR

Anlagegrundsatz
Der DWS-Aktienfonds Investa investiert breit gestreut in die großen, international bekannten deutschen Qualitätsaktien, die sog. Blue Chips.

Fondsgesellschaft	
Fondsgesellschaft:	DWS Investment GmbH
Anschrift:	Mainzer Landstr. 178 - 190 Frankfurt am Main
Domizil:	Deutschland
Telefon:	+49 (0)1803 / 10 11 10 11
E-Mail:	info@dws.com
Homepage:	http://www.dws.de

Kosten	
Ausgabeaufschlag:	5,00%
All-in-Fee p.a.:	1,40%

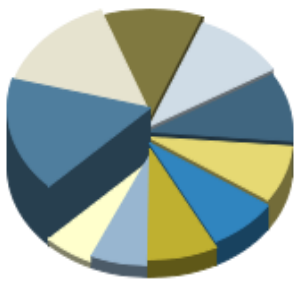
Performancekennzahlen	
Standardabweichung (1 Jahr):	11,88%
Standardabweichung (3 Jahre):	12,75%
Sharpe Ratio:	1,47
Tracking Error (1 Jahr):	1,16
Korrelation (1 Jahr):	n.v.
Beta (1 Jahr):	1,23
Treynor Ratio (1 Jahr):	13,52
Jahreshoch:	114,48
Jahrestief:	105,16
Maximaler Verlust:	-55,94%
Maximale Verlustperiode:	2 Monate

Chart (10 Jahre in EUR)



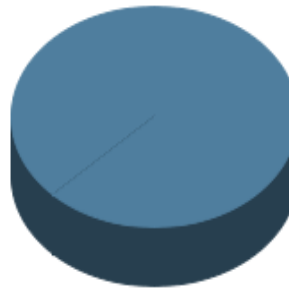
Wertentwicklung (Stand: 22.02.2007)		EUR
1 Monat		7,17%
3 Monate		9,72%
6 Monate		24,51%
1 Jahr		20,57%
3 Jahre		66,17%
5 Jahre		41,22%
10 Jahre		132,94%
3 Jahre (p.a.)		18,44%
5 Jahre (p.a.)		7,15%
10 Jahre (p.a.)		8,82%
seit Jahresbeginn		7,19%
seit Auflage		n.v.
seit Auflage (p.a.)		n.v.

Top-Holdings*



Siemens	9,80%
Allianz	8,90%
BASF	6,80%
Deutsche Bank	6,10%
DaimlerChrysler	5,80%
Bayer	4,80%
SAP	4,60%
E.ON	4,60%
RWE	3,80%
Münchener Rückver...	3,40%

Top-Länder*



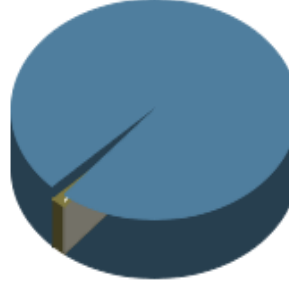
Deutschland	101,70%
-------------	---------

Top-Branchen*



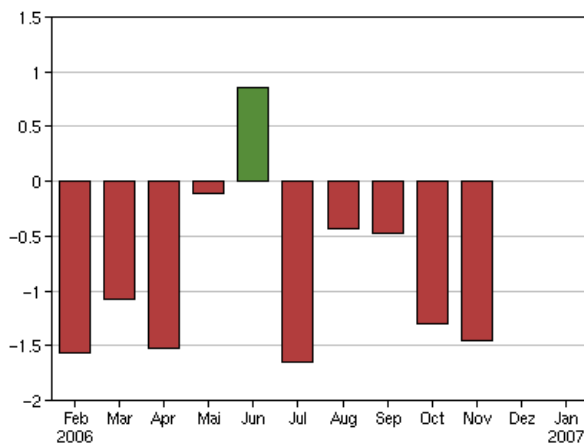
Finanzen	29,30%
Grundstoffe	18,10%
Konsumgüter	17,80%
Industrie / Inves...	15,10%
Versorger	8,40%
Technologie	8,00%
Gesundheit / Heal...	4,00%
Konsumgüter nicht...	1,00%

Top-Assets*

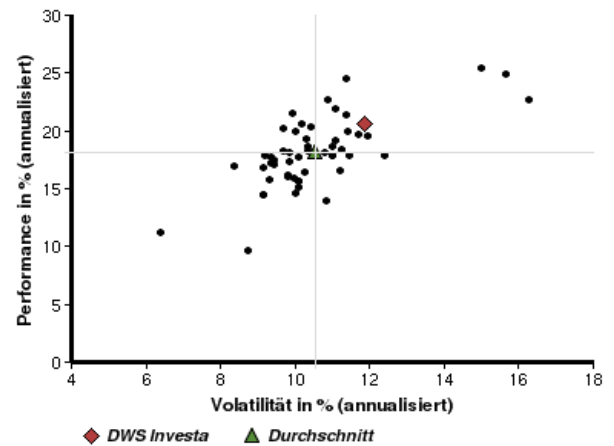


Aktien	101,70%
Geldmarkt/Kasse	-1,70%

Volumensveränderung monatlich perf. bereinigt in %



fondsmatrix® (Rendite-Risiko-Matrix - 1 Jahr)



Sektorenvergleich in EUR	1 Monat	3 Monate	12 Monate	1 Jd. Jahr	3 Jahre	5 Jahre	10 Jahre
DWS Investa	+7,17%	+9,72%	+20,57%	+7,19%	+66,17%	+41,22%	+132,94%
Sektorenbester	+9,30%	+14,94%	+25,41%	+10,35%	+94,48%	+115,85%	+271,11%
Sektorendurchschnitt	+4,76%	+8,44%	+18,16%	+5,08%	+64,36%	+45,16%	+112,13%
Sektorenschlechtester	+2,07%	+4,40%	+9,72%	+2,83%	+35,46%	+18,22%	+36,38%
Anzahl der Fonds im Sektor	55	54	53	54	50	48	38