

Astra-Fonds	
Rücknahmepreis:	195,75 EUR
Datum:	22.02.2007
Zwischengewinn:	0,10 EUR

fondsmeter® Ranking	
Short-Term-Ranking (1 Jahr):	+++
Mid-Term-Ranking (3 Jahre):	+++
Long-Term-Ranking (5 Jahre):	+++
Fondssektor:	Aktienfonds allgemein Welt
Risikoklasse (Bank):	3

Basisinformationen	
WKN:	977700
ISIN:	DE0009777003
Fondswährung:	EUR
Gründung:	03.07.1995
Fondsvolumen (31.01.2007):	366,11 Mio. EUR
Ertragsverwendung:	thesaurierend
Fondsmanager:	Herr Jens Lindhout
TER p.a. (31.12.2005):	1,60%

Anlagegrundsatz

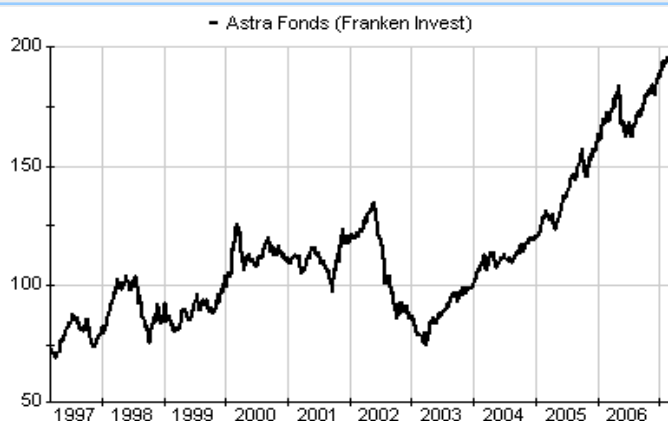
Der Fonds investiert in nationale und internationale Aktien sowie hierauf sich beziehende Optionsscheine. Die Gewichtung wird entsprechend der Zukunftsaussichten einzelner Länder und Branchen verändert mit dem Ziel, dem Anleger vorrangig die Ertrags- und Wachstumschancen aus diesen Titeln zu erschließen.

Fondsgesellschaft	
Fondsgesellschaft:	DWS Investment GmbH
Anschrift:	Mainzer Landstr. 178 - 190 Frankfurt am Main
Domizil:	Deutschland
Telefon:	+49 (0)1803 / 10 11 10 11
E-Mail:	info@dws.com
Homepage:	http://www.dws.de

Kosten	
Ausgabeaufschlag:	5,00%
All-in-Fee p.a.:	1,60%

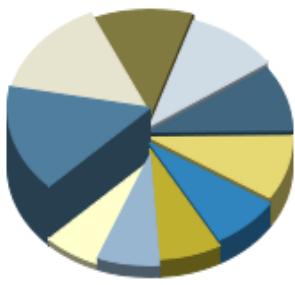
Performancekennzahlen	
Standardabweichung (1 Jahr):	8,56%
Standardabweichung (3 Jahre):	10,83%
Sharpe Ratio:	1,46
Tracking Error (1 Jahr):	1,17
Korrelation (1 Jahr):	n.v.
Beta (1 Jahr):	0,91
Treynor Ratio (1 Jahr):	12,78
Jahreshoch:	195,85
Jahrestief:	186,84
Maximaler Verlust:	-41,64%
Maximale Verlustperiode:	2 Monate

Chart (10 Jahre in EUR)



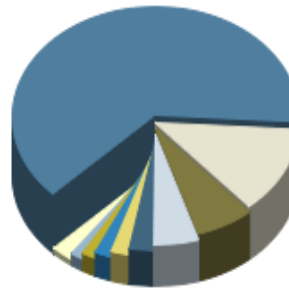
Wertentwicklung (Stand: 22.02.2007)		EUR
1 Monat		2,19%
3 Monate		6,31%
6 Monate		14,46%
1 Jahr		13,69%
3 Jahre		78,36%
5 Jahre		62,90%
10 Jahre		198,24%
3 Jahre (p.a.)		21,27%
5 Jahre (p.a.)		10,25%
10 Jahre (p.a.)		11,55%
seit Jahresbeginn		3,59%
seit Auflage		n.v.
seit Auflage (p.a.)		n.v.

Top-Holdings*



Deutsche Bank	5,40%
Deutsche Börse NA	5,27%
Linde	4,06%
Metro	3,60%
Münchener Rückver...	3,30%
2,75 % BSA 14.12.07	3,25%
AMB Generali Hold...	2,69%
Allianz	2,44%
Swiss Reinsurance...	2,44%
KPN	2,27%

Top-Länder*



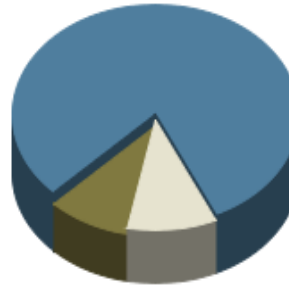
Deutschland	55,81%
Schweiz	11,14%
Niederlande	5,72%
Hongkong	4,43%
Frankreich	2,41%
Russland	1,82%
Singapur	1,67%
Norwegen	1,41%
Schweden	1,29%
Welt	2,23%

Top-Branchen*



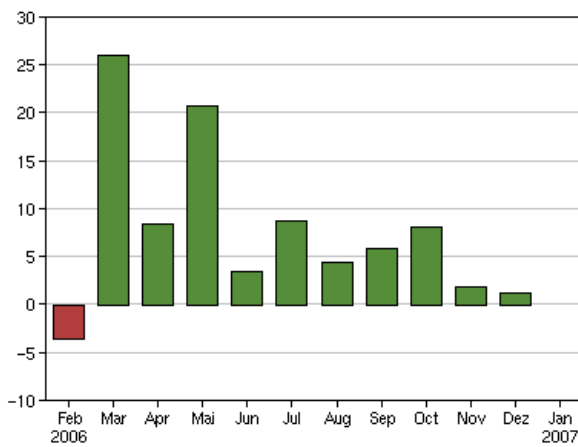
Finanzen	31,14%
Telekommunikation...	7,58%
Konsumgüter	7,22%
Chemie	7,16%
Bau- / Ingenieurs...	6,39%
Maschinenbau	5,71%
gewerbliche Diens...	2,74%
Grundstoffe	2,72%
Versorger	2,60%
Divers	14,15%

Top-Assets*

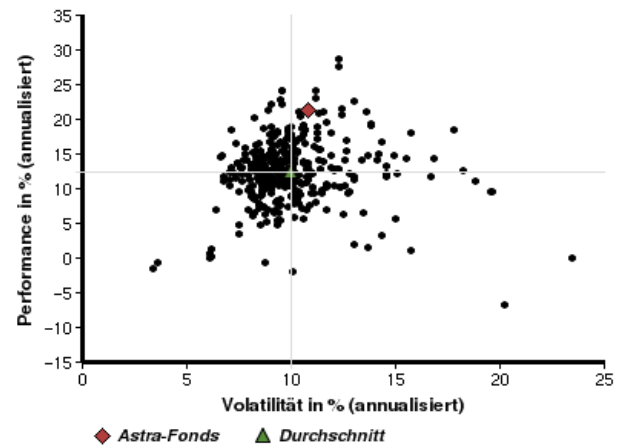


Aktien	80,62%
Geldmarkt/Kasse	10,01%
Renten	9,37%

Volumensveränderung monatlich perf. bereinigt in %



fondsmatrix® (Rendite-Risiko-Matrix - 3 Jahre)



Sektorenvergleich in EUR	1 Monat	3 Monate	12 Monate	lfd. Jahr	3 Jahre	5 Jahre	10 Jahre
Astra-Fonds	+2,19%	+6,31%	+13,69%	+3,59%	+78,36%	+62,90%	+198,24%
Sektorenbester	+9,16%	+18,89%	+32,07%	+15,89%	+113,67%	+123,22%	+298,83%
Sektorendurchschnitt	+2,21%	+5,15%	+7,58%	+3,86%	+41,14%	+19,80%	+93,54%
Sektorenschlechtester	-1,61%	-4,12%	-20,96%	-1,41%	-18,91%	-31,33%	-9,86%
Anzahl der Fonds im Sektor	719	681	548	715	390	301	82