

WARBURG-CLASSIC-FONDS	
Rücknahmepreis:	18,74 EUR
Datum:	23.02.2007
Zwischengewinn:	0,04 EUR

fondsmeter® Ranking	
Short-Term-Ranking (1 Jahr):	● ● ●
Mid-Term-Ranking (3 Jahre):	● ● ●
Long-Term-Ranking (5 Jahre):	● ● ●
Fondssektor:	Mischfonds flexibel Welt
Risikoklasse (Bank):	3

Basisinformationen	
WKN:	976537
ISIN:	DE0009765370
Fondswährung:	EUR
Gründung:	16.05.1997
Fondsvolumen (31.01.2007):	50,60 Mio. EUR
Ertragsverwendung:	thesaurierend
Fondsmanager:	Warburg Invest Team

Anlagegrundsatz
 Die Grundausrichtung des Fonds ist flexibel: In unsicheren Phasen werden defensive Investments übergewichtet; bei positiver Börsentendenz wird durch akzentuierte Anlagen eine überdurchschnittliche Wertentwicklung angestrebt.

Fondsgesellschaft	
Fondsgesellschaft:	Warburg Invest Kapitalanlagegesellschaft mbH
Anschrift:	Liebigstraße 6 Frankfurt am Main
Domizil:	Deutschland
Telefon:	+49 (0)1802 / 11 61 16
E-Mail:	info@warburg-invest.com
Homepage:	http://www.mmwarburg.de

Kosten	
Ausgabeaufschlag:	5,00%
Managementgebühr p.a.:	1,75%
Depotbankgebühr p.a.:	0,50%

Performancekennzahlen	
Standardabweichung (1 Jahr):	7,87%
Standardabweichung (3 Jahre):	7,29%
Sharpe Ratio:	-0,07
Tracking Error (1 Jahr):	1,68
Korrelation (1 Jahr):	0,83
Beta (1 Jahr):	1,96
Treynor Ratio (1 Jahr):	-0,71
Jahreshoch:	18,79
Jahrestief:	18,23
Maximaler Verlust:	-35,26%
Maximale Verlustperiode:	1 Monat

Chart (10 Jahre in EUR)



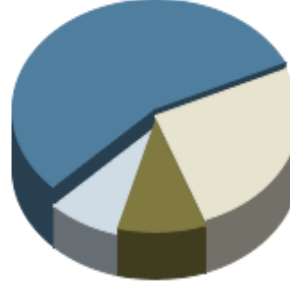
Wertentwicklung (Stand: 22.02.2007)	EUR
1 Monat	1,36%
3 Monate	2,92%
6 Monate	5,71%
1 Jahr	1,48%
3 Jahre	21,89%
5 Jahre	-3,57%
10 Jahre	n.v.
3 Jahre (p.a.)	6,82%
5 Jahre (p.a.)	-0,73%
10 Jahre (p.a.)	n.v.
seit Jahresbeginn	2,30%
seit Auflage	n.v.
seit Auflage (p.a.)	n.v.

Top-Holdings*



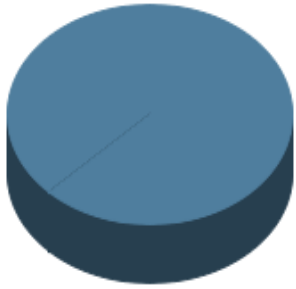
3,5% Bundesoblig...	5,81%
HSBC Holdings	2,23%
3,250% DEPFA ACS ...	1,89%
GlaxoSmithkline PLC	1,89%
Vodafone Group	1,76%
Nokia	1,67%
Nestle AG	1,65%
BP Plc	1,60%
Novartis	1,58%
Royal Dutch Shell	1,56%

Top-Länder*




Europa	54,42%
Euroland	25,72%
USA	9,65%
Japan	8,12%

Top-Branchen*




Divers	97,91%
--------	--------

Top-Assets*



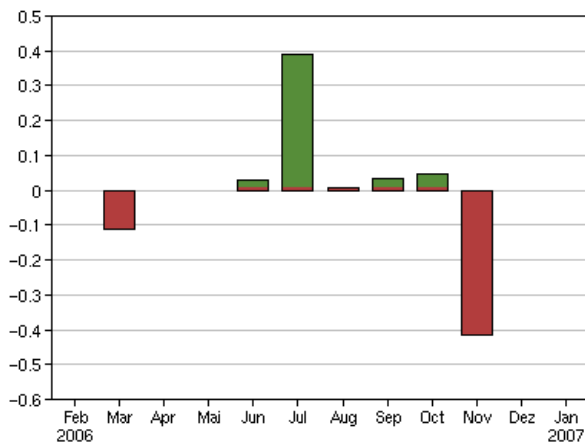
Aktien	72,19%
Renten	25,72%
Geldmarkt/Kasse	2,09%

Top-Währungen*

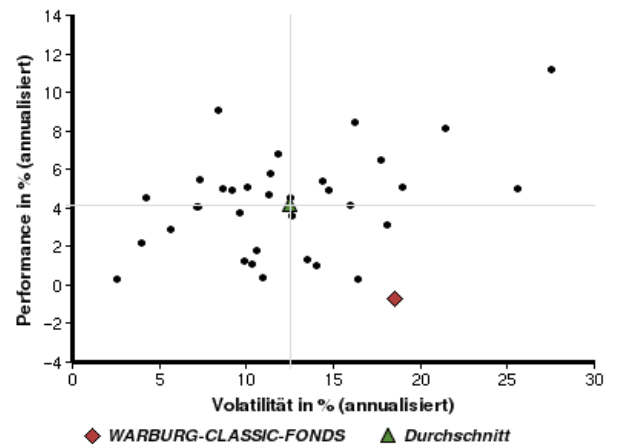


Divers	97,91%
--------	--------

Volumensveränderung monatlich perf. bereinigt in %



fondsmatrix® (Rendite-Risiko-Matrix - 5 Jahre)



Sektorenvergleich in EUR	1 Monat	3 Monate	12 Monate	lfd. Jahr	3 Jahre	5 Jahre	10 Jahre
WARBURG-CLASSIC-FONDS	+1,36%	+2,92%	+1,48%	+2,30%	+21,89%	-3,57%	n.v.
Sektorenbesten	+8,02%	+15,26%	+24,25%	+12,66%	+99,49%	+160,19%	+301,71%
Sektorendurchschnitt	+1,31%	+2,91%	+4,10%	+2,15%	+25,48%	+21,68%	+59,71%
Sektorenschlechtester	-3,49%	-6,04%	-12,36%	-2,75%	-3,43%	-19,31%	-19,93%
Anzahl der Fonds im Sektor	243	234	194	242	120	81	30