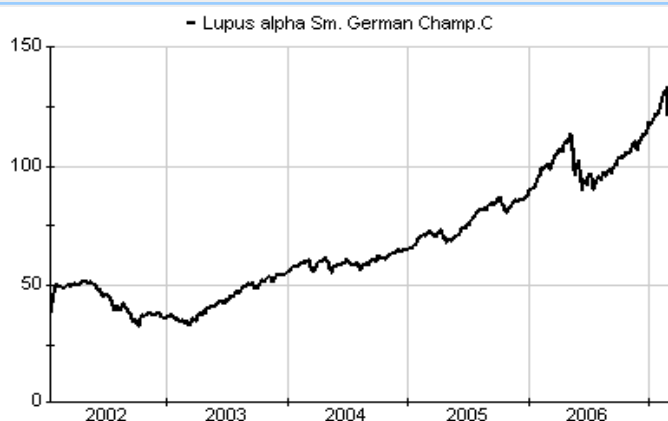


Lupus alpha Smaller German Champions C	
Rücknahmepreis:	121,00 EUR
Datum:	01.03.2007
Zwischengewinn:	0,00 EUR

Basisinformationen	
WKN:	940640
ISIN:	LU0129233507
Fondswährung:	EUR
Gründung:	08.01.2002
Fondsvolumen (31.01.2007):	14,08 Mio. EUR
Ertragsverwendung:	thesaurierend
Fondsmanager:	Herr Josef Schopf

Kosten	
Ausgabeaufschlag:	5,00%
Managementgebühr p.a.:	1,00%
Depotbankgebühr p.a.:	0,05%
Performancefee:	12,50% des die Wertentwicklung der Benchmark übersteigenden Wertzuwachses des Nettofondsvermögens (High Water Mark)

Chart (10 Jahre in EUR)



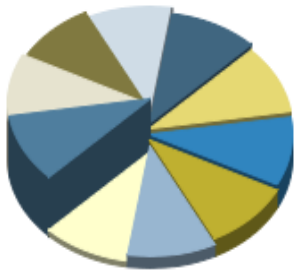
fondsmeter® Ranking	
Short-Term-Ranking (1 Jahr):	not ranked
Mid-Term-Ranking (3 Jahre):	not ranked
Long-Term-Ranking (5 Jahre):	not ranked
Fondssektor:	Aktienfonds Nebenwerte allgemeinDeutschland
Risikoklasse (Bank):	3

Anlagegrundsatz	
Der Fonds investiert in kleine und mittlere deutsche Gesellschaften, insbesondere in Werte des MDAX- und SDAX-Performance-Index.	
Fondsgesellschaft	
Fondsgesellschaft:	Lupus alpha Investment S.A.
Anschrift:	69, route d'Esch Luxemburg
Domizil:	Luxemburg
Telefon:	+49 (0)180 / 50 44-400
E-Mail:	service@lupusalpha.de
Homepage:	http://www.lupusalpha.de

Performancekennzahlen	
Standardabweichung (1 Jahr):	16,74%
Standardabweichung (3 Jahre):	14,63%
Sharpe Ratio:	1,50
Tracking Error (1 Jahr):	3,60
Korrelation (1 Jahr):	n.v.
Beta (1 Jahr):	1,18
Treynor Ratio (1 Jahr):	20,59
Jahreshoch:	132,44
Jahrestief:	117,30
Maximaler Verlust:	-31,20%
Maximale Verlustperiode:	n.v.

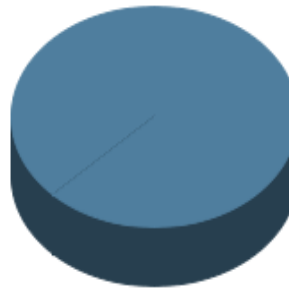
Wertentwicklung (Stand: 23.02.2007)		EUR
1 Monat		9,13%
3 Monate		23,09%
6 Monate		37,60%
1 Jahr		30,43%
3 Jahre		123,75%
5 Jahre		166,59%
10 Jahre		n.v.
3 Jahre (p.a.)		30,79%
5 Jahre (p.a.)		21,67%
10 Jahre (p.a.)		n.v.
seit Jahresbeginn		11,94%
seit Auflage		163,46%
seit Auflage (p.a.)		21,38%

Top-Holdings*



Bilfinger Berger	0,00%
IWKA	0,00%
Rheinmetall	0,00%
Manz Automation	0,00%
Muehlhan	0,00%
elexis	0,00%
Karstadt Quelle	0,00%
Elring Klinger	0,00%
Krones	0,00%
Gildemeister	0,00%

Top-Länder*



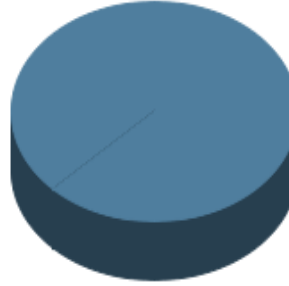
Deutschland	100,00%
-------------	---------

Top-Branchen*



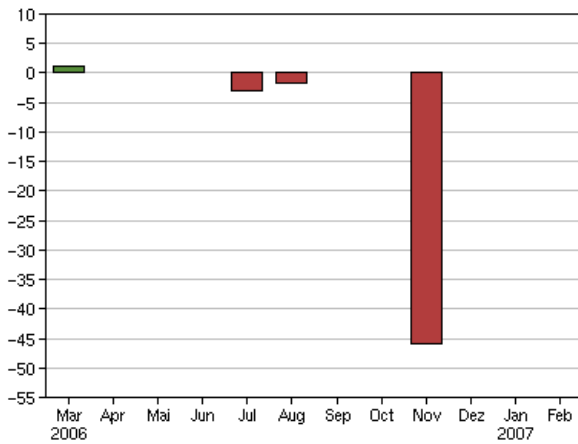
Industrie / Inves...	34,30%
Finanzdienstleist...	11,40%
Chemie	9,40%
Bau- / Ingenieurs...	9,00%
Technologie	7,50%
Automobile / -zul...	7,10%
Konsumgüter	6,20%
Handel	5,60%
Medien / Photogra...	5,60%
Divers	3,90%

Top-Assets*

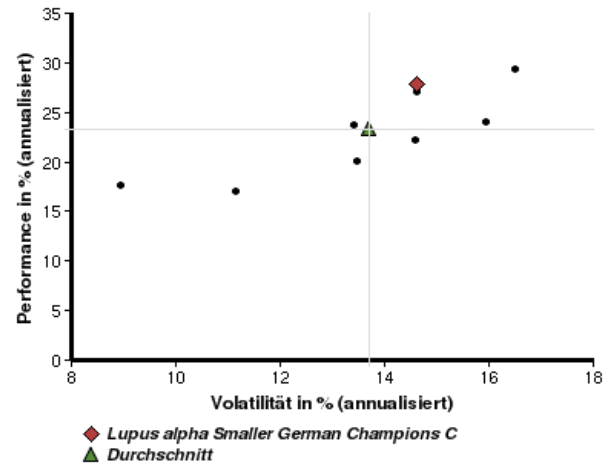


Aktien	100,00%
--------	---------

Volumensveränderung monatlich perf. bereinigt in %



fondsmatrix® (Rendite-Risiko-Matrix - 3 Jahre)



Sektorenvergleich in EUR	1 Monat	3 Monate	12 Monate	lfd. Jahr	3 Jahre	5 Jahre	10 Jahre
Lupus alpha Smaller German Champions C	+9,13%	+23,09%	+30,43%	+11,94%	+123,75%	+166,59%	n.v.
Sektorenbesten	+9,13%	+23,09%	+30,43%	+12,72%	+133,18%	+166,59%	+254,11%
Sektorendurchschnitt	+6,73%	+18,08%	+19,48%	+9,95%	+100,47%	+127,83%	+190,04%
Sektorenschlechtesten	+3,45%	+9,76%	+8,59%	+7,40%	+67,59%	+88,35%	+142,12%
Anzahl der Fonds im Sektor	13	13	12	13	9	8	4