

Templeton Global Total Return Fund A (acc)	
Rücknahmepreis:	14,54 USD
Datum:	07.03.2007
Zwischengewinn:	0,32 USD

fondsmeter® Ranking	
Short-Term-Ranking (1 Jahr):	+++
Mid-Term-Ranking (3 Jahre):	+++
Long-Term-Ranking (5 Jahre):	not ranked
Fondssektor:	Rentenfonds allgemein WeltWelt (Hartwährungen)
Risikoklasse (Bank):	3

Basisinformationen	
WKN:	812925
ISIN:	LU0170475312
Fondswährung:	USD
Gründung:	29.08.2003
Fondsvolumen (31.01.2007):	822,33 Mio. USD
Ertragsverwendung:	thesaurierend
Fondsmanager:	Herr Alex Calvo

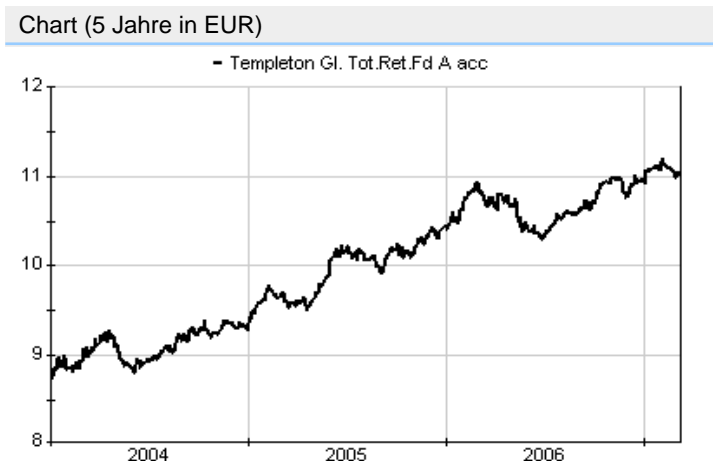
Anlagegrundsatz

Das Anlageziel des Fonds besteht - nach den Kriterien für umsichtiges Investment-Management - in der Maximierung des Gesamtertrags, der aus einer Kombination von Zinserträgen, Kapitalzuwachs und Währungsgewinnen besteht. Unter gewöhnlichen Marktbedingungen investiert der Fonds in ein Portfolio aus fest oder variabel verzinslichen Schuldtiteln, die von Staaten, quasi-staatlichen Organisationen oder Unternehmen in aller Welt begeben werden.

Fondsgesellschaft	
Fondsgesellschaft:	Franklin Templeton Investment Services GmbH
Anschrift:	Mainzer Landstr. 16 Frankfurt am Main
Domizil:	Luxemburg
Telefon:	+49 (0)800 / 0 73 80 02
E-Mail:	info@franklintempleton.de
Homepage:	http://www.franklintempleton.de

Kosten	
Ausgabeaufschlag:	3,09%
Managementgebühr p.a.:	0,75%
Depotbankgebühr p.a.:	0,00%
Administrationsgebühren p.a.:	0,30%

Performancekennzahlen	
Standardabweichung (1 Jahr):	5,50%
Standardabweichung (3 Jahre):	6,37%
Sharpe Ratio:	1,71
Tracking Error (1 Jahr):	3,55
Korrelation (1 Jahr):	0,55
Beta (1 Jahr):	0,33
Treynor Ratio (1 Jahr):	26,30
Jahreshoch:	14,58
Jahrestief:	14,31
Maximaler Verlust:	-2,52%
Maximale Verlustperiode:	0



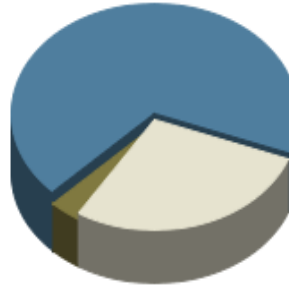
Wertentwicklung (Stand: 06.03.2007)	USD	EUR
1 Monat	0,07%	-0,76%
3 Monate	0,42%	1,76%
6 Monate	7,09%	3,93%
1 Jahr	12,58%	2,39%
3 Jahre	29,70%	22,33%
5 Jahre	n.v.	n.v.
10 Jahre	n.v.	n.v.
3 Jahre (p.a.)	9,05%	6,95%
5 Jahre (p.a.)	n.v.	n.v.
10 Jahre (p.a.)	n.v.	n.v.
seit Jahresbeginn	-0,28%	1,02%
seit Auflage	n.v.	n.v.
seit Auflage (p.a.)	n.v.	n.v.

Top-Holdings*



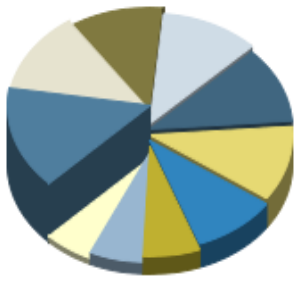
9.76177% Notas Do...	4,97%
5.75% Government ...	4,37%
8% Government of ...	3,00%
11.00% Government...	2,78%
8.00% Government ...	2,61%
4.25% Korea Treas...	2,07%
5,8% Government o...	2,07%
6.50% Government ...	2,04%
Swedish Treasury ...	1,87%
5.59% Government ...	1,83%

Top-Assets*



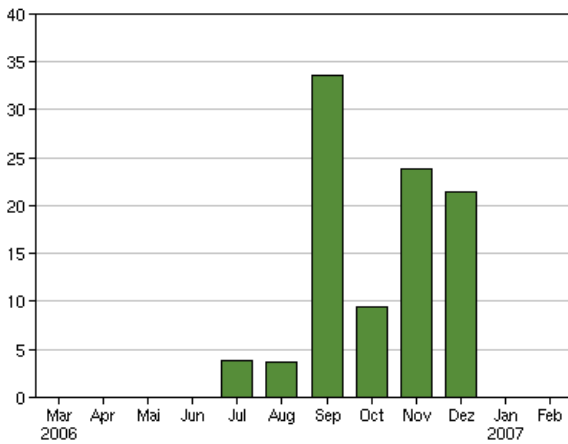
Renten	68,30%
Geldmarkt/Kasse	28,10%
Aktien	3,60%

Top-Währungen*

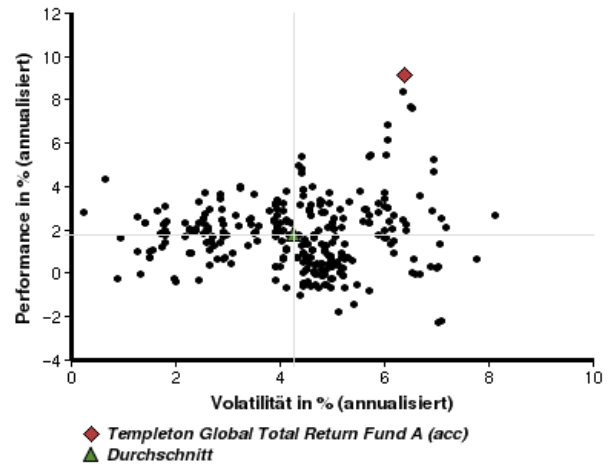


US-Dollar	11,78%
Japanischer Yen	10,07%
Schwedische Krone	8,74%
Ägyptisches Pfund	8,73%
Brasilianischer Real	8,72%
Indonesische Rupiah	8,59%
Polnischer Zloty	7,50%
Südkoreanischer Won	5,03%
Norwegische Krone	4,79%
Thailändischer Baht	4,43%

Volumensveränderung monatlich perf. bereinigt in %



fondsmatrix® (Rendite-Risiko-Matrix - 3 Jahre)



Sektorenvergleich in EUR	1 Monat	3 Monate	12 Monate	lfd. Jahr	3 Jahre	5 Jahre	10 Jahre
Templeton Global Total Return Fund A (acc)	-0,76%	+1,76%	+2,39%	+1,02%	+22,33%	n.v.	n.v.
Sektorenbester	+34,43%	+3,11%	+4,51%	+3,01%	+22,52%	+34,74%	+74,99%
Sektorendurchschnitt	+0,54%	+0,29%	-1,90%	+0,97%	+4,05%	+4,50%	+40,19%
Sektorenschlechtester	-5,87%	-5,72%	-10,59%	-5,34%	-5,83%	-23,55%	-30,16%
Anzahl der Fonds im Sektor	506	484	411	492	302	212	110