

iBoxx EUR Liquid Sovereigns Capped 5.5-10.5 (EX)	
Rücknahmepreis:	103,76 EUR
Datum:	15.03.2007
Zwischengewinn:	1,33 EUR

fondsmeter® Ranking	
Short-Term-Ranking (1 Jahr):	not ranked
Mid-Term-Ranking (3 Jahre):	not ranked
Long-Term-Ranking (5 Jahre):	not ranked
Fondssektor:	Indexfonds Rentenindex SonstigeEuroland
Risikoklasse :	2

Basisinformationen	
WKN:	A0H08B
ISIN:	DE000A0H08B6
Fondswährung:	EUR
Gründung:	10.07.2006
Fondsvolumen (13.03.2007):	193,89 Mio. EUR
Ertragsverwendung:	ausschüttend
Fondsmanager:	Indexchange Team
letzte Ausschüttung (15.11.2006):	0,6800 EUR

Anlagegrundsatz

Primäres Ziel des Fonds ist eine möglichst exakte Nachbildung des Rentenindex iBoxx ? Liquid Capped Sovereigns 5.5-10.5 (Preisindex). Der Index bildet das Segment der größten und liquidesten Staatsanleihen aus dem Euro-Raum unter Berücksichtigung von Kappungsgrenzen ab. Für den Index qualifizieren sich nur Staatsanleihen mit festem Kupon, welche in Euro denominiert sind. Das ausstehende Volumen der Anleihen muss mindestens EUR 4 Mrd. betragen. Es werden nur solche Anleihen ausgewählt, deren Alter 4 Jahre nicht überschreitet und deren Restlaufzeit zwischen 5,5 und 10,5 Jahre liegt.

Fondsgesellschaft	
Fondsgesellschaft:	INDEXCHANGE Investment AG
Anschrift:	Apianstr. 6 Unterföhring
Domizil:	Deutschland
Telefon:	+49 (0)89 / 9 26 94-8888
E-Mail:	info@indexchange.com
Homepage:	http://www.indexchange.com

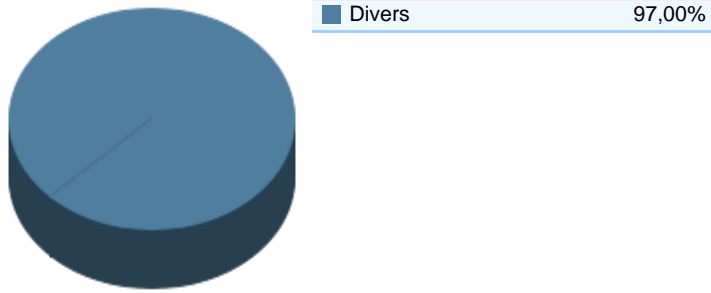
Kosten	
Ausgabeaufschlag:	2,00%
Rücknahmegebühr:	1,00%
All-in-Fee p.a.:	0,15%

Performancekennzahlen	
Standardabweichung (1 Jahr):	n.v.
Standardabweichung (3 Jahre):	n.v.
Sharpe Ratio:	n.v.
Tracking Error (1 Jahr):	0,37
Korrelation (1 Jahr):	n.v.
Beta (1 Jahr):	0,98
Treynor Ratio (1 Jahr):	n.v.
Jahreshoch:	105,03
Jahrestief:	102,96
Maximaler Verlust:	n.v.
Maximale Verlustperiode:	n.v.

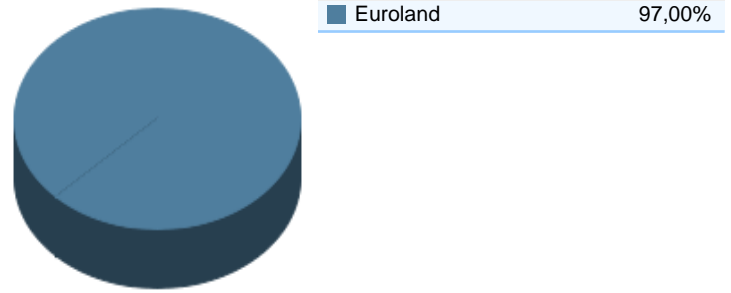


Wertentwicklung (Stand: 15.03.2007)		EUR
1 Monat		1,27%
3 Monate		0,06%
6 Monate		0,21%
1 Jahr		n.v.
3 Jahre		n.v.
5 Jahre		n.v.
10 Jahre		n.v.
3 Jahre (p.a.)		n.v.
5 Jahre (p.a.)		n.v.
10 Jahre (p.a.)		n.v.
seit Jahresbeginn		0,26%
seit Auflage		2,69%
seit Auflage (p.a.)		n.v.

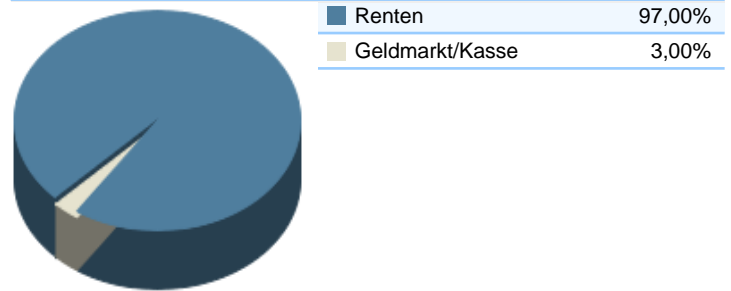
Top-Branchen*



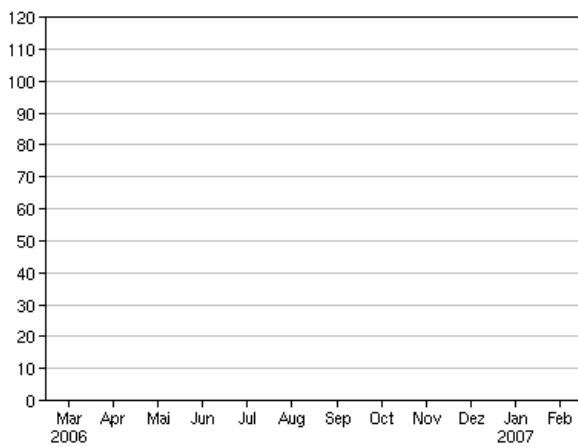
Top-Länder*



Top-Assets*



Volumensveränderung monatlich perf. bereinigt in %



Sektorenvergleich in EUR	1 Monat	3 Monate	12 Monate	lfd. Jahr	3 Jahre	5 Jahre	10 Jahre
iBoxx EUR Liquid Sovereigns Capped 5.5-10.5 (EX)	+1,27%	+0,06%	n.v.	+0,26%	n.v.	n.v.	n.v.
Sektorenbester	+1,81%	+1,01%	+2,65%	+1,08%	+10,89%	+28,80%	+62,27%
Sektorendurchschnitt	+0,89%	+0,27%	+1,06%	+0,58%	+8,26%	+26,06%	+62,27%
Sektorenschlechtester	0,00%	-0,75%	-2,75%	-0,12%	+6,09%	+23,10%	+62,27%
Anzahl der Fonds im Sektor	35	35	20	35	10	3	1